



ภาคผนวก

ลิขสิทธิ์มหาวิทยาลัยเชียงใหม่

Copyright© by Chiang Mai University  
All rights reserved



แบบสอบถามความต้องการในด้านรูปแบบการนำเสนอบทเรียนอิเล็กทรอนิกส์บนเครือข่าย  
ของผู้เรียนในเรื่องการวิเคราะห์งบการเงินเบื้องต้น

ลิขสิทธิ์มหาวิทยาลัยเชียงใหม่  
Copyright© by Chiang Mai University  
All rights reserved

## แบบสอบถามการค้นคว้าแบบอิสระ

เรื่อง การพัฒนาบทเรียนอิเล็กทรอนิกส์บนเครือข่าย เรื่องการวิเคราะห์งบการเงินเบื้องต้น

## คณะบริหารธุรกิจ มหาวิทยาลัยเชียงใหม่

การศึกษานี้เป็นส่วนหนึ่งของการศึกษาของนักศึกษาปริญญาโท หลักสูตรบริหารธุรกิจมหาบัณฑิต มหาวิทยาลัยเชียงใหม่ ผู้ศึกษาขอขอบพระคุณทุกท่านที่ให้ความอนุเคราะห์ในการตอบแบบสอบถามอันเป็นประโยชน์ในการศึกษาครั้งนี้

## คำอธิบาย

1. แบบสอบถามนี้มีจุดมุ่งหมายเพื่อนำไปเป็นข้อมูลสำหรับ ผลิตบทเรียนอิเล็กทรอนิกส์บนเครือข่าย เรื่องการวิเคราะห์งบการเงินเบื้องต้น ซึ่งครอบคลุมเนื้อหาบทเรียนดังนี้

- งบการเงิน
- การวิเคราะห์งบการเงิน
- การวางแผนและการพยากรณ์ทางการเงิน

2. แบบสอบถามมีจำนวน 6 หน้า ประกอบด้วย 4 ตอน ดังนี้

ตอนที่ 1 ข้อมูลเกี่ยวกับผู้เรียน

ตอนที่ 2 ข้อมูลเกี่ยวกับความรู้ด้านการเงิน

ตอนที่ 3 ข้อมูลเกี่ยวกับความพร้อมด้านเทคโนโลยี

ตอนที่ 4 ข้อมูลเกี่ยวกับความต้องการด้านส่วนต่อประสานกับผู้ใช้

ตอนที่ 5 ข้อมูลเกี่ยวกับความต้องการด้านการใช้งานระบบ

3. ตอนที่ 1-4 ให้ผู้ตอบแบบสอบถามใส่เครื่องหมาย ✓ ลงในช่องว่าง  หน้าข้อความที่เห็นด้วย

**ตอนที่ 1 ข้อมูลเกี่ยวกับผู้เรียน**

1. เพศ

ชาย

หญิง

2. อายุ.....ปี

3. ท่านสำเร็จการศึกษาในระดับปริญญาตรีในสาขาวิชา.....คณะ.....

4. ท่านมีประสบการณ์/กำลังทำงานที่เกี่ยวข้องหรือใช้ความรู้ด้านการเงินหรือไม่

ใช่

ไม่ใช่

5. หลักสูตรที่ท่านกำลังศึกษา

บริหารธุรกิจมหาบัณฑิต : M.B.A.

บัญชีมหาบัณฑิต : M - ACC

บริหารธุรกิจมหาบัณฑิตสำหรับผู้บริหาร จังหวัดเชียงใหม่ : EX - M.B.A.

บริหารธุรกิจมหาบัณฑิต สาขาวิชาการจัดการอุตสาหกรรมเกษตร : M.B.A. - AGRO

บริหารธุรกิจมหาบัณฑิต สาขาวิชาการตลาด : M.B.A. (Marketing)

6. ผลการเรียนรู้กระบวนการจัดการด้านการเงินเบื้องต้นที่ท่าน**ได้รับจริง**

A       B+       B       C+       C       ต่ำกว่า C

7. ผลการเรียนรู้กระบวนการจัดการด้านการเงินเบื้องต้นที่ท่าน**คิดว่าควรได้รับ**

A       B+       B       C+       C       ต่ำกว่า C

## ตอนที่ 2 ข้อมูลเกี่ยวกับความรู้ด้านการเงิน

8. จากประสบการณ์ที่ท่านได้เรียนวิชาการจัดการด้านการเงินเรื่อง**การวิเคราะห์งบการเงินเบื้องต้น** โปรดระบุความยากของเนื้อหาในหัวข้อต่อไปนี้

หัวข้อ	ระดับยากง่าย				
	ยาก	ค่อนข้าง ยาก	ปาน กลาง	ค่อนข้าง ง่าย	ง่าย
• ความหมายและประเภทของงบการเงิน					
• ความหมายของศัพท์ทางบัญชีที่ปรากฏในรายการสมดุล					
• ความหมายของศัพท์ทางบัญชีที่ปรากฏในรายการงบกระแสเงินสด					
• ความหมายของศัพท์ทางบัญชีที่ปรากฏในรายการงบกำไรขาดทุน					
• ความหมายของศัพท์ทางบัญชีที่ปรากฏในรายการงบกำไรสะสม					
• การสรุปผลการดำเนินงานจากงบการเงิน					
• การคำนวณหาอัตราส่วนทางการเงิน - อัตราส่วนที่ใช้วัดสภาพคล่อง เช่น Current Ratio, Quick Ratio					
- อัตราส่วนที่ใช้วัดประสิทธิภาพในการบริหารสินทรัพย์ เช่น Inventory Turnover Ratio					
- อัตราส่วนที่ใช้วัดประสิทธิภาพในการจัดการหนี้สินเช่น Debt Ratio					
- อัตราส่วนที่ใช้วัดความสามารถในการทำกำไร เช่น Return on Common Equity					
• การสรุปผลและอธิบายผลที่ได้จากอัตราส่วนทางการเงินที่คำนวณได้					
• การวิเคราะห์ปัญหาธุรกิจโดยใช้อัตราส่วนทางการเงิน					
• วิธีการพยากรณ์งบการเงินล่วงหน้า					



9. จากประสบการณ์ที่ท่านได้เรียนวิชาการจัดการด้านการเงินเรื่องการวิเคราะห์งบการเงินเบื้องต้น โปรดระบุวิธีการเรียนที่ท่านสามารถเรียนรู้ได้ดีที่สุดในหัวข้อต่อไปนี้

หัวข้อ	วิธีการเรียนที่สามารถเรียนรู้ได้ดีที่สุด		
	การฟัง	การดู	การทำ
• ความหมายและประเภทของงบการเงิน			
• ความหมายของศัพท์ทางบัญชีที่ปรากฏในรายการสมดุล			
• ความหมายของศัพท์ทางบัญชีที่ปรากฏในรายการงบกระแสเงินสด			
• ความหมายของศัพท์ทางบัญชีที่ปรากฏในรายการงบกำไรขาดทุน			
• ความหมายของศัพท์ทางบัญชีที่ปรากฏในรายการกำไรสะสม			
• การสรุปผลการดำเนินงานจากงบการเงิน			
• การคำนวณหาอัตราส่วนทางการเงิน			
- อัตราส่วนที่ใช้วัดสภาพคล่อง เช่น Current Ratio, Quick Ratio			
- อัตราส่วนที่ใช้วัดประสิทธิภาพในการบริหารสินทรัพย์ เช่น Inventory Turnover Ratio			
- อัตราส่วนที่ใช้วัดประสิทธิภาพในการจัดการหนี้สิน เช่น Debt Ratio			
- อัตราส่วนที่ใช้วัดความสามารถในการทำกำไร เช่น Return on Common Equity			
• การสรุปผลและอธิบายผลที่ได้จากอัตราส่วนทางการเงินที่คำนวณได้			
• การวิเคราะห์ปัญหาธุรกิจโดยใช้อัตราส่วนทางการเงิน			
• วิธีการพยากรณ์งบการเงินล่วงหน้า			

10. ปัญหาที่เกิดขึ้นจากการเรียนในกระบวนการวิชาการจัดการด้านการเงินเรื่องการวิเคราะห์งบการเงินเบื้องต้น ที่ผ่านมา

(ตอบได้มากกว่า 1 ข้อ)

- |  |   |
|--|---|
| <input type="checkbox"/> ไม่มีพื้นฐานทางด้านการคำนวณมาก่อน | <input type="checkbox"/> ไม่มีพื้นฐานทางด้านการเงินมาก่อน |
| <input type="checkbox"/> ฟังบรรยายในห้องเรียนไม่เข้าใจ     | <input type="checkbox"/> ไม่ได้เข้าเรียนในชั้นเรียน       |
| <input type="checkbox"/> ไม่ได้ฝึกทำแบบฝึกหัด              | <input type="checkbox"/> ไม่ได้อ่านบททบทวนบทเรียน         |
| <input type="checkbox"/> ไม่มีปัญหา                        | <input type="checkbox"/> อื่น ๆ ระบุ.....                 |

### ตอนที่ 3 ข้อมูลเกี่ยวกับความพร้อมด้านเทคโนโลยี

8. ท่านมีคอมพิวเตอร์ส่วนตัวหรือไม่

มี

คอมพิวเตอร์แบบตั้งโต๊ะ PC  คอมพิวเตอร์แบบพกพา Notebook

ไม่มี

10. ท่านใช้งานอินเทอร์เน็ตที่สถานที่ใดเป็นประจำ (ตอบได้มากกว่า 1 ข้อ)

บ้าน หอพัก

ที่ทำงาน

สถานศึกษา

ร้านกาแฟ ร้านอาหาร

ร้านอินเทอร์เน็ต

อื่น ๆ ระบุ.....

11. ท่านใช้งานอินเทอร์เน็ตบ่อยเพียงใด

ทุกวัน

3-6 ครั้ง/สัปดาห์

1-2 ครั้ง/สัปดาห์

นาน ๆ ครั้ง

ไม่เคย

12. ท่านมักใช้งานอินเทอร์เน็ตเพื่อวัตถุประสงค์ใด (ตอบได้มากกว่า 1 ข้อ)

ค้นหาข้อมูล (Google, Yahoo)

ความรู้ (อ่านข่าวสาร, อ่านบทเรียน)

ธุรกิจ (เจ้าของ Website, ใช้ในการทำงาน)

ความบันเทิง (Chat, Game)

ส่วนตัว (E-mail, Blog)

ความบันเทิงข้อมูลและโปรแกรม

อื่น ๆ ระบุ.....

13. หากมีบทเรียนอิเล็กทรอนิกส์ (e-Learning) เรื่องการวิเคราะห์งบการเงินเบื้องต้น ท่านคิดว่าควรจะนำเสนอผ่านทางใด (ตอบได้มากกว่า 1 ข้อ)

อินเทอร์เน็ต (Internet)

ซีดีรอม (CD-ROM)

อินทราเน็ต (Intranet)

อื่น ๆ ระบุ.....

### ตอนที่ 4 ข้อมูลเกี่ยวกับความต้องการด้านส่วนต่อประสานกับผู้ใช้ (User Interface)

#### ➤ ความต้องการด้านการนำทาง (Navigation)

ท่านมีความต้องการด้านการนำทาง (Navigation) ของบทเรียนอิเล็กทรอนิกส์บนเครือข่าย (e-Learning) เรื่อง การวิเคราะห์งบการเงินเบื้องต้น ต่อไปนี้อย่างไร

รายการ	ความต้องการ		
	ต้องการ	ไม่ต้องการ	ไม่แน่ใจ
• มีการบอกวัตถุประสงค์และเป้าหมายของบทเรียนในหน้าหลัก			
• การเข้าถึงเนื้อหาบทเรียน โดยการคลิกผ่านเมนูย่อยไม่เกิน 3 ครั้งจากหน้าหลัก			

รายการ	ความต้องการ		
	ต้องการ	ไม่ต้องการ	ไม่แน่ใจ
• เข้าศึกษาบทเรียน โดยเรียงลำดับตามหัวข้อ			
• เข้าศึกษาบทเรียน โดยเลือกหัวข้อในการเข้าศึกษาได้			
• แสดงชื่อหัวข้อที่กำลังศึกษาไว้ด้านบนของหน้าจอเสมอ			
• ข้อมูลแสดงว่าขณะนี้ผู้เรียนได้เรียนเนื้อหาหมาทำไรและยังมีเนื้อหาเหลืออีกเท่าไร (เช่น หน้า 3 จาก 16)			
• ถ้ามีเนื้อหาที่ต้องแสดงต่อเนื่องในหน้าเดียวกัน ผู้ใช้จะเลื่อนจอภาพ (Scroll) ขึ้นหรือลง (แนวตั้ง) เพื่อดูเนื้อหาส่วนก่อนหน้าหรือส่วนต่อไป			
• ถ้ามีเนื้อหาที่ต้องแสดงต่อเนื่องในหน้าเดียวกัน ผู้ใช้จะเลื่อนจอภาพ (Scroll) ซ้ายหรือขวา (แนวนอน) เพื่อดูเนื้อหาส่วนก่อนหน้าหรือส่วนต่อไป			
• มีปุ่มหน้าถัดไปและหน้าถอยหลังในหน้าเนื้อหาย่อย			
• มีคำอธิบาย/คำแนะนำ การใช้บทเรียนอยู่ในหน้าหลัก			
• สามารถเรียกดูคำอธิบาย/คำแนะนำการใช้บทเรียนได้ตลอดเวลาขณะที่ดูเนื้อหาที่หัวข้อใด ๆ			
• มีปุ่มเชื่อมโยงไปยังหน้าหลักเสมอ			
• มีช่องทางเพื่อติดต่อกับผู้สอน			
• มีกระดานแลกเปลี่ยนข้อมูลข่าวสารระหว่างผู้เรียนด้วยกัน			

➤ **ความต้องการด้านการออกแบบทางทัศนยะ (Visual Design)**

ท่านมีความต้องการรูปแบบทางทัศนยะ (Visual Design) ของบทเรียนอิเล็กทรอนิกส์บนเครือข่าย (e-Learning) เรื่องการวิเคราะห์งบการเงินเบื้องต้น ต่อไปนี้อย่างไร

รายการ	ความต้องการ		
	ต้องการ	ไม่ต้องการ	ไม่แน่ใจ
• ใช้สีโทนเข้ม			
• ใช้สีโทนอ่อน			
• สีหลักของบทเรียนใช้ชุดสีโทนร้อน เช่น ส้ม แดง			
• สีหลักของบทเรียนใช้ชุดสีโทนเย็น เช่น เขียว น้ำเงิน			

รายการ	ความต้องการ		
	ต้องการ	ไม่ต้องการ	ไม่แน่ใจ
<ul style="list-style-type: none"> <li>• ส่วนเมนูควบคุมอยู่ทางด้านซ้ายมือ</li> </ul> 			
<ul style="list-style-type: none"> <li>• ส่วนเมนูควบคุมอยู่ทางด้านบน</li> </ul> 			
<ul style="list-style-type: none"> <li>• ใช้วีดิทัศน์ (Video) ในลักษณะเป็นวิทยากรบรรยายเนื้อหา</li> </ul>			
<ul style="list-style-type: none"> <li>• ใช้เสียง (Audio) บรรยายประกอบการนำเสนอเนื้อหา</li> </ul>			
<ul style="list-style-type: none"> <li>• ใช้ข้อความที่เจาะจงเป็นทางการ หลีกเลี่ยงการใช้ภาษาพูด</li> </ul>			
<ul style="list-style-type: none"> <li>• ใช้ข้อความที่เข้าใจง่าย อาจเป็นข้อความที่เป็นภาษาพูด</li> </ul>			

#### ตอนที่ 5 ข้อมูลเกี่ยวกับความต้องการด้านการใช้งานระบบ

ท่านมีความต้องการรูปแบบการใช้งานระบบของบทเรียนอิเล็กทรอนิกส์บนเครือข่าย (e-Learning) เรื่อง การวิเคราะห์งบการเงินเบื้องต้น ต่อไปนี้อย่างไร

รายการ	ความต้องการ		
	ต้องการ	ไม่ต้องการ	ไม่แน่ใจ
<ul style="list-style-type: none"> <li>• การลงทะเบียนเข้าใช้งาน</li> </ul>			
<ul style="list-style-type: none"> <li>• ข้อมูลแสดงประวัติการเรียนบทเรียนของผู้เรียน</li> </ul>			
<ul style="list-style-type: none"> <li>• ข้อมูลแสดงประวัติการทำแบบทดสอบของผู้เรียน</li> </ul>			
<ul style="list-style-type: none"> <li>• แบบทดสอบความรู้ก่อนเข้าสู่บทเรียน (Pre-test)</li> </ul>			
<ul style="list-style-type: none"> <li>• จำกัดเวลาในการทำแบบทดสอบ</li> </ul>			
<ul style="list-style-type: none"> <li>• ทำแบบทดสอบโดยเรียงลำดับตามข้อ</li> </ul>			
<ul style="list-style-type: none"> <li>• ทำแบบทดสอบโดยเลือกข้อในการทำ</li> </ul>			
<ul style="list-style-type: none"> <li>• สามารถย้อนกลับไปตรวจทานคำตอบในแบบทดสอบได้</li> </ul>			
<ul style="list-style-type: none"> <li>• มีการจัดลำดับเปรียบเทียบคะแนนของผู้เรียนกับผู้เรียนคนอื่น ๆ</li> </ul>			
<ul style="list-style-type: none"> <li>• มีการเปรียบเทียบคะแนนของผู้เรียนกับเกณฑ์ที่กำหนดไว้</li> </ul>			



ภาคผนวก ข

แบบทดสอบก่อนเรียนบทเรียนอิเล็กทรอนิกส์ส่วนเครือข่าย  
เรื่อง การวิเคราะห์งบการเงินเบื้องต้น

ลิขสิทธิ์มหาวิทยาลัยเชียงใหม่

Copyright© by Chiang Mai University  
All rights reserved

**แบบทดสอบก่อนเรียนบทเรียนอิเล็กทรอนิกส์ส่วนบุคคล  
เรื่อง การวิเคราะห์งบการเงินเบื้องต้น**

**คำชี้แจง**

1. แบบทดสอบนี้มีจุดมุ่งหมายเพื่อใช้ในการประเมินประสิทธิภาพของบทเรียนอิเล็กทรอนิกส์ส่วนบุคคลเรื่อง การวิเคราะห์งบการเงินเบื้องต้น
2. แบบทดสอบเป็นแบบเลือกตอบ มีจำนวน 20 ข้อ ประกอบด้วย 2 ส่วน ดังนี้

หัวข้อของบทเรียน	จำนวนคำถามในแบบทดสอบ
<b>ส่วนที่ 1 งบการเงิน</b>	<b>8 ข้อ</b>
- ความหมาย และความสำคัญของงบการเงิน	2 ข้อ
- องค์ประกอบของงบการเงิน	6 ข้อ
<b>ส่วนที่ 2 การวิเคราะห์งบการเงิน</b>	<b>12 ข้อ</b>
- ความสำคัญของการวิเคราะห์งบการเงิน	1 ข้อ
- เป้าหมายของการวิเคราะห์งบการเงิน	1 ข้อ
- เครื่องมือที่ใช้วิเคราะห์งบการเงิน	1 ข้อ
- วิเคราะห์ และตีความหมายอัตราส่วนทางการเงิน	4 ข้อ
- วิเคราะห์เส้นแนวโน้มทางธุรกิจ	1 ข้อ
- วิเคราะห์งบการเงินโดยวิธีย่อส่วน	2 ข้อ
- ข้อจำกัดในการวิเคราะห์งบการเงิน	1 ข้อ
- ความสำคัญของการวางแผน และการพยากรณ์ทางการเงิน	1 ข้อ

3. ให้ผู้ทดสอบใส่เครื่องหมาย  ข้อที่ตรงกับความคิดเห็นของท่านมากที่สุด

### ส่วนที่ 1 งบการเงิน

#### ข้อ 1) ข้อใดต่อไปนี้ถูก

- ก. งบการเงินแสดงข้อมูลทางการเงินที่กิจการได้จัดบันทึกรวมไว้ในหลายรอบระยะเวลา ซึ่งสามารถแสดงให้เห็นถึงผลการดำเนินงาน ฐานะทางการเงินตั้งแต่เริ่มกิจการจนถึงปัจจุบัน
- ข. งบการเงินเป็นการเสนอข้อมูลทางการเงินที่กิจการได้จัดบันทึกไว้ในรอบระยะเวลาหนึ่ง ซึ่งสามารถแสดงให้เห็นถึงผลการดำเนินงาน ฐานะทางการเงิน หรือการเปลี่ยนแปลงทางฐานะทางการเงินของกิจการในรอบระยะเวลานั้นๆ
- ค. ข้อมูลทางการเงินที่กิจการได้จัดบันทึกไว้เฉพาะช่วงเวลาที่มีการเปลี่ยนแปลงทางฐานะทางการเงินของกิจการเท่านั้น เพื่อให้ทราบการเปลี่ยนแปลงที่เกิดขึ้นของกิจการหมายถึง งบการเงิน
- ง. ไม่มีข้อใดถูก

#### ข้อ 2) ข้อใดต่อไปนี้เป็นส่วนประกอบของงบการเงิน

- ก. รายงานสรุปรวมแหล่งที่ได้มาของเงินสด
- ข. รายงานความคิดเห็นของผู้บริหาร บทสรุปผู้บริหาร
- ค. งบดุล งบกำไรขาดทุน งบกำไรสะสม งบกระแสเงินสด หมายเหตุประกอบงบการเงิน
- ง. ถูกทุกข้อ

#### ข้อ 3) ข้อใดต่อไปนี้ถูก

- ก. สมการงบดุล คือ สินทรัพย์ = หนี้สิน + ส่วนของเจ้าของ
- ข. งบดุลแสดงถึง กำไร(ขาดทุน) ซึ่งมาจาก รายได้ - ค่าใช้จ่าย
- ค. งบกำไรขาดทุนแสดงถึง กระแสเงินสด = กระแสเงินสดเข้า - กระแสเงินสดออก
- ง. สมการงบดุล คือ กำไรสะสมสุทธิ = กำไรสะสมต้นงวด - กระแสเงินสดปลายงวด

#### ข้อ 4) ข้อมูลทางการเงิน 2 กลุ่มที่ถูกนำมาเปรียบเทียบในงบกำไรขาดทุนคือ

- ก. สินทรัพย์ และ หนี้สิน
- ข. รายได้ และ ค่าใช้จ่าย
- ค. กระแสเงินสดเข้า และ กระแสเงินสดออก
- ง. กำไรสะสมต้นงวด และ กำไรสะสมปลายงวด



ข้อ 5) ให้ระบุว่ารายการต่อไปนี้จัดอยู่ในหมวด สินทรัพย์ หนี้สิน หรือส่วนของผู้ถือหุ้น โดยใส่เครื่องหมายกากบาท(X) ในช่องที่ต้องการ

รายการ	สินทรัพย์	หนี้สิน	ส่วนของผู้ถือหุ้น
เงินสด			
ที่ดิน			
ลูกหนี้			
รถยนต์			
ค่าสาธารณูปโภคค้างจ่าย			
ค่าเบี้ยประกันภัยจ่ายล่วงหน้า			
ค่าเสื่อมราคาสะสม-อาคาร			
วัสดุสำนักงาน			
เจ้าหนี้เงินกู้			
ทุนหุ้นสามัญ			
เงินปันผลค้างจ่าย			
เงินลงทุนในหลักทรัพย์ระยะสั้น			
กำไรสะสม			



ข้อ 6) พิจารณา งบการเงินของบริษัทต่อไปนี้ บริษัทใดมีการดำเนินงานที่ดีที่สุด

งบดุล		งบกำไรขาดทุน	
สินทรัพย์	หนี้สิน	รายได้	
XXX	800 ล้านบาท	XXX	
XXX	ส่วนของผู้ถือหุ้น	ต้นทุน	
XXX	200 ล้านบาท	XXX	
รวม 1,000 ล้านบาท	รวม 1,000 ล้านบาท	กำไร(ขาดทุน)สุทธิ	-150 ล้านบาท

บริษัท A

งบดุล		งบกำไรขาดทุน	
สินทรัพย์	หนี้สิน	รายได้	
XXX	800 ล้านบาท	XXX	
XXX	ส่วนของผู้ถือหุ้น	ต้นทุน	
XXX	200 ล้านบาท	XXX	
รวม 1,000 ล้านบาท	รวม 1,000 ล้านบาท	กำไร(ขาดทุน)สุทธิ	100 ล้านบาท

บริษัท B

งบดุล		งบกำไรขาดทุน	
สินทรัพย์	หนี้สิน	รายได้	
XXX	200 ล้านบาท	XXX	
XXX	ส่วนของผู้ถือหุ้น	ต้นทุน	
XXX	800 ล้านบาท	XXX	
รวม 1,000 ล้านบาท	รวม 1,000 ล้านบาท	กำไร(ขาดทุน)สุทธิ	100 ล้านบาท

บริษัท C

ก. บริษัท A

ข. บริษัท B

ค. บริษัท C

ง. ไม่มีข้อใดถูก

ข้อ 7) งบกำไรสะสมแสดงให้เห็นถึงข้อใด

- ก. การเปลี่ยนแปลงกำไรของกิจการ ซึ่งจะแสดงให้เห็นถึงกำไร/ขาดทุนสะสมที่เกิดขึ้น ในปลายงวด
- ข. การเปลี่ยนแปลงกระแสเงินสดของกิจการ ซึ่งจะแสดงให้เห็นถึงกระแสเงินสดสุทธิที่เกิดขึ้นในปลายงวด
- ค. การเปลี่ยนแปลงของสินทรัพย์ของกิจการ ซึ่งจะแสดงให้เห็นถึงสินทรัพย์สุทธิของกิจการในรอบระยะเวลานั้น
- ง. การเปลี่ยนแปลงของหนี้สิน และจำนวนลูกหนี้ที่เกิดขึ้นของกิจการ ในรอบระยะเวลานั้น

ข้อ 8) งบกระแสเงินสด เป็นรายงานทางการเงินที่แสดงการเปลี่ยนแปลงฐานะทางการเงินของกิจการ ซึ่งข้อมูลภายในงบกระแสเงินสดมาจากกิจกรรมหลักๆใดของกิจการ

- ก. กระแสเงินสดจากกิจกรรมการจัดหาเงินทุน และกิจกรรมการลงทุน
- ข. กระแสเงินสดจากกิจกรรมการดำเนินงานเท่านั้น
- ค. กระแสเงินสดจาก กิจกรรมดำเนินงาน กิจกรรมการลงทุน กิจกรรมการจัดหาเงินทุน
- ง. กระแสเงินสดจากกิจกรรมที่ก่อให้เกิดรายได้แก่กิจการ และไม่ก่อให้เกิดรายได้แก่กิจการ

ส่วนที่ 2 การวิเคราะห์งบการเงิน

ข้อ 9) การวิเคราะห์งบการเงินคืออะไร และมีความสำคัญอย่างไร

- ก. การแปลงตัวเลขข้อมูลทางการเงินจากงบการเงินออกมา เพื่อนำไปใช้ประโยชน์ในการตัดสินใจทางการเงินในด้านการวางแผน และควบคุมทางการเงินให้มีประสิทธิภาพ
- ข. การพยากรณ์การใช้เงินทุนที่สามารถจัดหามาได้ในการดำเนินงานของกิจการ
- ค. การแปลความหมายเบื้องต้นของงบการเงินเพื่อนำไปวางแผนงบการเงินในอนาคต
- ง. ไม่มีข้อใดถูก

ข้อ 10) ข้อใดไม่ใช่เป้าหมายของการวิเคราะห์งบการเงิน

- ก. เพื่อดูความสามารถในการชำระหนี้ของกิจการ
- ข. เพื่อดูกำไรสุทธิในปลายงวดของกิจการ
- ค. เพื่อวัดประสิทธิภาพในการบริหารงาน และการใช้สินทรัพย์ของกิจการ
- ง. เพื่อประเมินผลตอบแทนที่ได้รับจากการดำเนินงาน

ข้อ 11) ข้อใดไม่ใช่เครื่องมือพื้นฐานที่ใช้ในการวิเคราะห์งบการเงิน

- ก. การวิเคราะห์อัตราส่วนทางการเงิน(Financial Ratio Analysis)
- ข. การวิเคราะห์เส้นแนวโน้ม(Trend Analysis)
- ค. การวิเคราะห์โดยการย่อส่วน(Common size Analysis)
- ง. การวิเคราะห์การถดถอย(Regression Analysis)

ข้อ 12) บริษัทที่มีสภาพคล่องสูง คือบริษัทใดต่อไปนี้

ก. บริษัท A

ผลการวิเคราะห์อัตราส่วนทางการเงิน
อัตราส่วนเงินทุนหมุนเวียน (Current Ratio) : สูง
อัตราส่วนเงินทุนหมุนเวียนเร็ว (Quick Ratio) : สูง

ข. บริษัท B

ผลการวิเคราะห์อัตราส่วนทางการเงิน
อัตราส่วนเงินทุนหมุนเวียน (Current Ratio) : ต่ำ
อัตราส่วนเงินทุนหมุนเวียนเร็ว (Quick Ratio) : ต่ำ

ค. บริษัท C

ผลการวิเคราะห์อัตราส่วนทางการเงิน
อัตราส่วนเงินทุนหมุนเวียน (Current Ratio) : สูง
อัตราส่วนเงินทุนหมุนเวียนเร็ว (Quick Ratio) : ต่ำ

ง. บริษัท D

ผลการวิเคราะห์อัตราส่วนทางการเงิน
อัตราส่วนเงินทุนหมุนเวียน (Current Ratio) : ต่ำ
อัตราส่วนเงินทุนหมุนเวียนเร็ว (Quick Ratio) : สูง

ข้อ 13) บริษัทที่มีการบริหารสินทรัพย์ได้ดี คือบริษัทใดต่อไปนี้

ก. บริษัท A

ผลการวิเคราะห์อัตราส่วนทางการเงิน
อัตราส่วนหมุนเวียนของลูกหนี้ : สูง
อัตราส่วนหมุนเวียนของสินค้าคงคลัง : สูง
ระยะเวลาเรียกเก็บหนี้ : สูง
ระยะเวลาเก็บสินค้าคงเหลือ : สูง

ข. บริษัท B

ผลการวิเคราะห์อัตราส่วนทางการเงิน
อัตราส่วนหมุนเวียนของลูกหนี้ : ต่ำ
อัตราส่วนหมุนเวียนของสินค้าคงคลัง : ต่ำ
ระยะเวลาเรียกเก็บหนี้ : ต่ำ
ระยะเวลาเก็บสินค้าคงเหลือ : ต่ำ

ค. บริษัท C

ผลการวิเคราะห์อัตราส่วนทางการเงิน
อัตราส่วนหมุนเวียนของลูกหนี้ : สูง
อัตราส่วนหมุนเวียนของสินค้าคงคลัง : สูง
ระยะเวลาเรียกเก็บหนี้ : ต่ำ
ระยะเวลาเก็บสินค้าคงเหลือ : ต่ำ

ง. บริษัท D

ผลการวิเคราะห์อัตราส่วนทางการเงิน
อัตราส่วนหมุนเวียนของลูกหนี้ : สูง
อัตราส่วนหมุนเวียนของสินค้าคงคลัง : ต่ำ
ระยะเวลาเรียกเก็บหนี้ : ต่ำ
ระยะเวลาเก็บสินค้าคงเหลือ : ต่ำ

ข้อ 14) บริษัทที่มีผลประกอบการที่น่าพอใจที่สุด คือบริษัทใดต่อไปนี้

ก. บริษัท A

ผลการวิเคราะห์อัตราส่วนทางการเงิน	
อัตราผลตอบแทนจากสินทรัพย์	: สูง
อัตราผลตอบแทนจากส่วนผู้ถือหุ้น	: สูง
อัตรากำไรจากการดำเนินงาน	: สูง
อัตรากำไรขั้นต้น	: สูง

ข. บริษัท B

ผลการวิเคราะห์อัตราส่วนทางการเงิน	
อัตราผลตอบแทนจากสินทรัพย์	: ต่ำ
อัตราผลตอบแทนจากส่วนผู้ถือหุ้น	: ต่ำ
อัตรากำไรจากการดำเนินงาน	: สูง
อัตรากำไรขั้นต้น	: สูง

ค. บริษัท C

ผลการวิเคราะห์อัตราส่วนทางการเงิน	
อัตราผลตอบแทนจากสินทรัพย์	: สูง
อัตราผลตอบแทนจากส่วนผู้ถือหุ้น	: สูง
อัตรากำไรจากการดำเนินงาน	: ต่ำ
อัตรากำไรขั้นต้น	: ต่ำ

ง. บริษัท D

ผลการวิเคราะห์อัตราส่วนทางการเงิน	
อัตราผลตอบแทนจากสินทรัพย์	: ต่ำ
อัตราผลตอบแทนจากส่วนผู้ถือหุ้น	: ต่ำ
อัตรากำไรจากการดำเนินงาน	: ต่ำ
อัตรากำไรขั้นต้น	: ต่ำ

ข้อ 15) บริษัทที่มีความสามารถในการชำระหนี้ได้ดีที่สุด คือบริษัทใดต่อไปนี้

ก. บริษัท A

ผลการวิเคราะห์อัตราส่วนทางการเงิน	
อัตราส่วนแห่งหนี้	: สูง
อัตราส่วนของแหล่งเงินทุน	: สูง
อัตราส่วนความสามารถในการจ่ายดอกเบี้ย	: สูง

ข. บริษัท B

ผลการวิเคราะห์อัตราส่วนทางการเงิน	
อัตราส่วนแห่งหนี้	: ต่ำ
อัตราส่วนของแหล่งเงินทุน	: ต่ำ
อัตราส่วนความสามารถในการจ่ายดอกเบี้ย	: ต่ำ

ค. บริษัท C

ผลการวิเคราะห์อัตราส่วนทางการเงิน	
อัตราส่วนแห่งหนี้	: ต่ำ
อัตราส่วนของแหล่งเงินทุน	: สูง
อัตราส่วนความสามารถในการจ่ายดอกเบี้ย	: สูง

ง. บริษัท D

ผลการวิเคราะห์อัตราส่วนทางการเงิน	
อัตราส่วนแห่งหนี้	: ต่ำ
อัตราส่วนของแหล่งเงินทุน	: ต่ำ
อัตราส่วนความสามารถในการจ่ายดอกเบี้ย	: สูง

ข้อที่ 16) บริษัทใดต่อไปนี้นำการวิเคราะห์หั่งบุคคล ด้วยวิธีย่อส่วน(Common Size) หรือ Vertical Analysis ได้อย่างถูกต้อง

ข้อมูลจาก บริษัท A

งบดุลแบบ Common Size					
	ปี 44(%)	ปี 45(%)		ปี 44(%)	ปี 45(%)
สินทรัพย์			หนี้สินและ		
เงินสด	5	10	ส่วนของผู้ถือหุ้น		
ลูกหนี้	30	50	เจ้าหนี้การค้า	20	30
สินค้าคงคลัง	10	0	ภาษีค้างจ่าย	5	15
รวมสินทรัพย์หมุนเวียน	45	60	รวมหนี้สินหมุนเวียน	25	35
ที่ดินอาคารและอุปกรณ์	55	40	หนี้สินระยะยาว	20	20
			รวมหนี้สิน	45	55
			ส่วนของผู้ถือหุ้น	55	45
รวมสินทรัพย์	100	100	รวมหนี้สินและส่วนของผู้ถือหุ้น	100	100

ข้อมูลจากบริษัท B

งบดุลแบบ Common Size					
	ปี 44(%)	ปี 45(%)		ปี 44(%)	ปี 45(%)
สินทรัพย์			หนี้สินและ		
เงินสด	25	30	ส่วนของผู้ถือหุ้น		
ลูกหนี้	60	50	เจ้าหนี้การค้า	30	40
สินค้าคงคลัง	15	20	ภาษีค้างจ่าย	25	15
รวมสินทรัพย์หมุนเวียน	100	100	รวมหนี้สินหมุนเวียน	55	55
ที่ดินอาคารและอุปกรณ์	55	40	หนี้สินระยะยาว	45	45
			รวมหนี้สิน	100	100
			ส่วนของผู้ถือหุ้น	55	40
รวมสินทรัพย์	155	140	รวมหนี้สินและส่วนของผู้ถือหุ้น	155	140

ก. บริษัท A

ข. บริษัท B

ค. ถูกทั้งสองบริษัท

ง. ไม่มีข้อใดถูก

ข้อที่ 17) บริษัทใดต่อไปนี้จะทำการวิเคราะห์งบกำไรขาดทุน ด้วยวิธีย่อส่วน(Common Size) หรือ Vertical Analysis ได้อย่างถูกต้อง

ข้อมูลจากบริษัท A

	ปี 44(%)	ปี 45(%)
ขายสุทธิ	800	750
หัก ต้นทุนขาย	400	300
กำไรขั้นต้น	400	450
หัก ค่าใช้จ่ายในการดำเนินงาน	200	150
กำไรจากการดำเนินงาน	200	300
หัก ดอกเบี้ยจ่าย	50	50
กำไรก่อนหักภาษี	150	250
หัก ภาษี	50	150
กำไรสุทธิ	100	100

ข้อมูลจากบริษัท B

	ปี 44(%)	ปี 45(%)
ขายสุทธิ	100	100
หัก ต้นทุนขาย	60	70
กำไรขั้นต้น	40	30
หัก ค่าใช้จ่ายในการดำเนินงาน	20	15
กำไรจากการดำเนินงาน	20	15
หัก ดอกเบี้ยจ่าย	5	5
กำไรก่อนหักภาษี	15	10
หัก ภาษี	5	4
กำไรสุทธิ	10	6

ก. บริษัท A

ข. บริษัท B

ค. ถูกทั้งสองบริษัท

ง. ไม่มีข้อใดถูก

**ข้อที่ 18)** การวิเคราะห์งบการเงินด้วยวิธีวิเคราะห์เส้นแนวโน้ม(Trend Analysis) แตกต่าง จากวิธีวิเคราะห์ด้วยอัตราส่วนทางการเงิน (Financial Ratio Analysis) อย่างไร

- ก. วิธีวิเคราะห์เส้นแนวโน้มใช้ข้อมูลงบการเงินมากกว่า2รอบระยะเวลาในการวิเคราะห์เพื่อเปรียบเทียบกัน
- ข. วิธีวิเคราะห์เส้นแนวโน้มใช้ข้อมูลงบการเงินเพียง2รอบระยะเวลาในการวิเคราะห์เพื่อเปรียบเทียบกัน
- ค. การวิเคราะห์งบการเงินด้วยวิธีอัตราส่วนทางการเงินเป็นการดูการเปลี่ยนแปลงเปอร์เซ็นต์ ซึ่งวิธีวิเคราะห์เส้นแนวโน้มไม่ได้ดูการเปลี่ยนแปลงของเปอร์เซ็นต์
- ง. การวิเคราะห์งบการเงินด้วยวิธีวิเคราะห์เส้นแนวโน้มไม่แตกต่างจากวิธีวิเคราะห์ด้วยอัตราส่วนทางการเงิน

**ข้อที่ 19)** ข้อใด **ไม่ใช่** ข้อจำกัดของการวิเคราะห์งบการเงิน

- ก. วิธีการบัญชีที่แตกต่างกัน เช่นการตีราคาสินค้าคงเหลือที่ต่างกันในแต่ละบริษัท
- ข. การตกแต่งบัญชี(Window Dressing)
- ค. ข้อมูลในงบการเงินต้องวัดค่าเป็นเงินได้ ไม่ได้แสดงความสามารถของบุคคลที่ดำเนินกิจการ
- ง. ไม่สามารถเปรียบเทียบในบริษัทที่มีขนาดต่างกัน ได้

**ข้อที่ 20)** ข้อใด **ไม่ใช่** ประโยชน์ของการพยากรณ์และการวางแผนทางการเงินของกิจการ

- ก. สามารถทำให้ทราบถึงข้อผิดพลาดที่เกิดขึ้นในอดีต และจะได้หาทางแก้ไข
- ข. ทำให้คาดคะเนได้ว่าในช่วงที่พยากรณ์ กิจการจะมีเงินเหลือเมื่อใดและเท่าใด
- ค. สามารถนำมาใช้ในการวางแผนการดำเนินงานด้านต่างๆของกิจการ
- ง. ทำให้คาดคะเนได้ว่าในช่วงที่พยากรณ์ กิจการจะมีความต้องการเงินทุนเมื่อใดและเท่าใด



เฉลย

**ส่วนที่ 1 งบการเงิน**

**ข้อ 1) เฉลย : ข**

ประเภทคำถาม : คำถามเชิงความจำ

คำอธิบาย : งบการเงินเป็นการเสนอข้อมูลทางการเงินที่กิจการได้จัดบันทึกไว้ในรอบระยะเวลาหนึ่ง ซึ่งสามารถแสดงให้เห็นถึงผลการดำเนินงาน ฐานะทางการเงิน หรือการเปลี่ยนแปลงทางฐานะทางการเงินของกิจการในรอบระยะเวลานั้นๆ

**ข้อ 2) เฉลย : ค**

ประเภทคำถาม : คำถามเชิงความจำ

คำอธิบาย : งบการเงินประกอบด้วย 5 ส่วนต่อไปนี้คือ

1. งบดุล (Balance Sheet)
2. งบกำไรขาดทุน (Income Statement)
3. งบกำไรสะสม (Retained Earning Statement)
4. งบกระแสเงินสด (Statement of Cash Flow)
5. หมายเหตุประกอบงบการเงิน (Notes to Financial Statements)

**ข้อ 3) เฉลย : ก**

ประเภทคำถาม : คำถามเชิงความจำ

คำอธิบาย : งบดุล ประกอบด้วย 3 ส่วนที่สำคัญก็คือ สินทรัพย์ หนี้สิน และทุน ซึ่งมีสมการงบดุล ดังต่อไปนี้ สมการงบดุล คือ  $\text{สินทรัพย์} = \text{หนี้สิน} + \text{ส่วนของผู้ถือหุ้น}$

**ข้อ 4) เฉลย : ข**

ประเภทคำถาม : คำถามเชิงความจำ

คำอธิบาย : งบกำไรขาดทุน เป็นงบที่สร้างตามหลักทางการบัญชี จับคู่รายได้กับค่าใช้จ่ายที่เกิดขึ้นในแต่ละงวด โดยไม่ได้คำนึงว่ารายได้หรือค่าใช้จ่ายนั้นเป็นเงินสดหรือไม่



## ข้อ 5) ประเภทคำถาม : คำถามเชิงวิเคราะห์

รายการ	สินทรัพย์	หนี้สิน	ส่วนของผู้ถือหุ้น
เงินสด	x		
ที่ดิน	x		
ลูกหนี้	x		
รถยนต์	x		
ค่าสาธารณูปโภคค้างจ่าย		x	
ค่าเบี้ยประกันภัยจ่ายล่วงหน้า		x	
ค่าเสื่อมราคาสะสม-อาคาร	x		
วัสดุสำนักงาน	x		
เจ้าหนี้เงินกู้		x	
ทุนหุ้นสามัญ			x
เงินปันผลค้างจ่าย		x	
เงินลงทุนในหลักทรัพย์ระยะสั้น			x
กำไรสะสม			x

## ข้อ 6) เฉลย : ค

ประเภทคำถาม : คำถามเชิงวิเคราะห์

คำอธิบาย : บริษัทที่มีการดำเนินงานที่ดีที่สุด คือ บริษัท C เนื่องจาก มีกำไรเกิดขึ้น สังเกตได้จากข้อมูลที่ปรากฏในงบกำไรขาดทุน จากนั้น เมื่อเปรียบเทียบโครงสร้างทางการเงินของบริษัท B กับ C ที่ปรากฏในงบดุล แล้วจะเห็นได้ว่า บริษัท B มีส่วนของหนี้สิน มากกว่าส่วนของผู้ถือหุ้น จากการเปรียบเทียบดังกล่าว บริษัท C จึงมีผลการดำเนินงานที่ดีที่สุดจาก 3 บริษัทนี้

## ข้อ 7) เฉลย : ก

ประเภทคำถาม : คำถามเชิงความจำ

คำอธิบาย : งบกำไรสะสมแสดงถึงจำนวนและสาเหตุของการเปลี่ยนแปลงในกำไรสะสมระหว่างงวดโดยจะเริ่มจากกำไรสะสม ณ วันต้นงวด บวกด้วยกำไรสุทธิ (หรือหักขาดทุนสุทธิ) ของงวดแล้วจึงหักด้วยเงินปันผลเพื่อคำนวณจำนวนกำไรสะสม ณ วันสิ้นงวด ซึ่งการวิเคราะห์งบกำไรสะสมจะทำให้ผู้ใช้งบการเงินได้ทราบถึงนโยบายในการจ่ายเงินปันผลของบริษัท

ข้อ 8) เฉลย : ค

ประเภทคำถาม : คำถามเชิงความจำ

คำอธิบาย : เป็นงบการเงินที่แสดงการเปลี่ยนแปลงเงินสดของกิจการในช่วงเวลาใดเวลาหนึ่ง เช่น รอบปีบัญชี โดยจะแสดงการได้มาและใช้ไปของเงินสดและรายการเทียบเท่าเงินสดของ 3 กิจกรรมหลักคือ กิจกรรมดำเนินงาน กิจกรรมลงทุน และ กิจกรรมจัดหาเงิน ช่วยให้ผู้ใช้สามารถประเมินสภาพคล่องของกิจการ โดยเฉพาะความสามารถในการชำระหนี้

## ส่วนที่ 2 การวิเคราะห์งบการเงิน

ข้อ 9) เฉลย : ก

ประเภทคำถาม : คำถามเชิงความจำ

คำอธิบาย : การวิเคราะห์งบการเงิน คือ การแปลงตัวเลขข้อมูลทางการเงินจากงบการเงินออกมาเพื่อนำไปใช้ประโยชน์ในการตัดสินใจทางการเงินในด้านการวางแผน และควบคุมทางการเงินให้มีประสิทธิภาพ

ข้อ 10) เฉลย : ข

ประเภทคำถาม : คำถามเชิงวิเคราะห์

คำอธิบาย : เป้าหมายการวิเคราะห์งบการเงินนั้นมีมากมายหลายประการ เช่น

- เพื่อดูความสามารถในการชำระหนี้ของกิจการ
- เพื่อวัดประสิทธิภาพในการบริหารงาน และการใช้สินทรัพย์ของกิจการ
- เพื่อประเมินผลตอบแทนที่ได้รับจากการดำเนินงาน

แต่การ ดูกำไรสุทธิในปลายงวดของกิจการ เป็นข้อมูลพื้นฐานที่ปรากฏอยู่แล้วในงบการเงิน

ข้อ 11) เฉลย : ง

ประเภทคำถาม : คำถามเชิงความจำ

คำอธิบาย : เครื่องมือพื้นฐานที่ใช้ในการวิเคราะห์งบการเงินคือ

การวิเคราะห์อัตราส่วนทางการเงิน(Financial Ratio Analysis)

การวิเคราะห์เส้นแนวโน้ม(Trend Analysis)

การวิเคราะห์โดยการย่อส่วน(Common size Analysis)

## ข้อ 12) เฉลย : ก

ประเภทคำถาม : คำถามเชิงวิเคราะห์

คำอธิบาย : บริษัทที่มีสภาพคล่องสูง คือบริษัทที่มีอัตราเงินทุนหมุนเวียนสูง และอัตราเงินทุนหมุนเวียนเร็วสูง ซึ่งนั่นแสดงถึง บริษัทที่มีสินทรัพย์มากกว่าหนี้สิน, มีความสามารถในการเปลี่ยนสินทรัพย์มาเป็นเงินสดได้เร็ว และเงินที่หาได้พอที่จะชำระหนี้ที่ครบกำหนด

## ข้อ 13) เฉลย : ค

ประเภทคำถาม : คำถามเชิงวิเคราะห์

คำอธิบาย : บริษัทที่มีความสามารถในการบริหารสินทรัพย์ได้ดีคือ บริษัทที่มีอัตราส่วนหมุนเวียนของลูกหนี้สูง ระยะเวลาเรียกเก็บหนี้ต่ำ เพราะแสดงให้เห็นว่ามีการบริหารจัดการลูกหนี้ได้เป็นอย่างดี ทำให้สามารถเรียกเก็บหนี้จากลูกหนี้ได้ไว

อัตราหมุนเวียนของสินค้าคงคลังสูง ระยะเวลาเก็บสินค้าคงเหลือต่ำ เพราะแสดงให้เห็นว่ามีการบริหารจัดการสินค้าคงเหลือได้เป็นอย่างดี หรือทีมขายมีประสิทธิภาพในการจำหน่ายสินค้าได้ดี และรวดเร็ว หรือมีการวางแผนในการผลิตและจำหน่ายสินค้าได้ดี

## ข้อ 14) เฉลย : ก

ประเภทคำถาม : คำถามเชิงวิเคราะห์

คำอธิบาย : บริษัทที่มีผลประโยชน์ตอบแทนที่น่าพอใจที่สุดคือ บริษัทที่มีอัตราผลตอบแทนจากสินทรัพย์สูง, อัตราผลตอบแทนจากส่วนผู้ถือหุ้นสูง, อัตรากำไรจากการดำเนินงานสูง, อัตรากำไรขั้นต้นสูง ซึ่งจะแสดงให้เห็นว่าบริษัทมีการบริหารจัดการที่ดี

## ข้อ 15) เฉลย : ง

ประเภทคำถาม : คำถามเชิงวิเคราะห์

คำอธิบาย : บริษัทที่มีความสามารถในการชำระหนี้ได้ดีคือ บริษัทที่มีอัตราส่วนความสามารถในการจ่ายดอกเบี้ยได้สูง เพราะจะแสดงให้เห็นว่าบริษัทมีสินทรัพย์มากพอที่จะชำระหนี้ในเวลาครบกำหนดชำระหนี้ต่างๆ และควรมีอัตราส่วนหนี้และอัตราส่วนของแหล่งเงินทุนต่ำ

ข้อ 16) เฉลย : ก

ประเภทคำถาม : คำถามเชิงวิเคราะห์

คำอธิบาย : การวิเคราะห์งบดุลด้วยวิธีย่อส่วนทำได้โดยย่อตัวเลขให้อยู่ในรูปร้อยละ (หรือเปอร์เซ็นต์) ของสินทรัพย์รวม หนี้สินและส่วนของผู้ถือหุ้นรวม

---

ข้อ 17) เฉลย : ข

ประเภทคำถาม : คำถามเชิงวิเคราะห์

คำอธิบาย : การวิเคราะห์งบกำไรขาดทุนด้วยวิธีย่อส่วนทำได้โดยย่อตัวเลขให้อยู่ในรูปร้อยละ (หรือเปอร์เซ็นต์) ของยอดขาย

---

ข้อ 18) เฉลย : ก

ประเภทคำถาม : คำถามเชิงความจำ

คำอธิบาย : การวิเคราะห์งบการเงินด้วยวิธีวิเคราะห์เส้นแนวโน้ม (Trend Analysis) แตกต่างจากวิธีวิเคราะห์ด้วยอัตราส่วนทางการเงิน (Financial Ratio Analysis) คือ การวิเคราะห์งบการเงินด้วยวิธีวิเคราะห์เส้นแนวโน้มเป็นวิธีวิเคราะห์เส้นแนวโน้มใช้ข้อมูลงบการเงินมากกว่า 2 รอบระยะเวลาในการวิเคราะห์เพื่อเปรียบเทียบกัน ส่วนวิธีวิเคราะห์อัตราส่วนทางการเงินเป็นการใช้ข้อมูลในรอบระยะเวลานั้นๆ

---

ข้อ 19) เฉลย : ง

ประเภทคำถาม : คำถามเชิงความจำ

คำอธิบาย : ข้อจำกัดของการวิเคราะห์งบการเงินมีหลายประการเช่น

- วิธีทางการบัญชีที่ต่างกัน เช่นการตีราคาสินค้าคงเหลือที่ต่างกันในแต่ละบริษัท
- การตกแต่งบัญชี(Window Dressing)

- ข้อมูลในงบการเงินต้องวัดค่าเป็นเงินได้ ไม่ได้แสดงความสามารถของบุคคลที่ดำเนินกิจการ การวิเคราะห์งบการเงินสามารถทำให้เปรียบเทียบในบริษัทที่มีขนาดต่างกันได้ ดังนั้นจึง

ไม่ใช่ข้อจำกัดของการวิเคราะห์งบการเงิน

---

ข้อ 20) เฉลย : ก

ประเภทคำถาม : คำถามเชิงความจำ

คำอธิบาย : ประโยชน์ของการพยากรณ์และการวางแผนทางการเงินของกิจการมีหลายประการเช่น ทำให้คาดคะเนได้ว่าในช่วงที่พยากรณ์ กิจการจะมีเงินเหลือเมื่อใดและเท่าใด สามารถนำมาใช้ในการวางแผนการดำเนินงานด้านต่างๆของกิจการ ทำให้คาดคะเนได้ว่าในช่วงที่พยากรณ์ กิจการจะมีความต้องการเงินทุนเมื่อใดและเท่าใด แต่ไม่ทำให้ทราบถึงข้อผิดพลาดที่เกิดขึ้นในอดีต



ลิขสิทธิ์มหาวิทยาลัยเชียงใหม่  
Copyright© by Chiang Mai University  
All rights reserved



ลิขสิทธิ์มหาวิทยาลัยเชียงใหม่  
Copyright© by Chiang Mai University  
All rights reserved

**แบบประเมินคุณภาพบทเรียนอิเล็กทรอนิกส์บนเครือข่าย**  
**เรื่อง การวิเคราะห์งบการเงินเบื้องต้น**

**คำชี้แจง**

แบบประเมินชุดนี้เป็นส่วนหนึ่งของการค้นคว้าแบบอิสระของนักศึกษาปริญญาโท หลักสูตรบริหารธุรกิจมหาบัณฑิต มหาวิทยาลัยเชียงใหม่ มีวัตถุประสงค์เพื่อตรวจสอบคุณภาพการสร้างบทเรียนอิเล็กทรอนิกส์บนเครือข่าย เรื่องการวิเคราะห์งบการเงินเบื้องต้น สำหรับนักศึกษาที่กำลังศึกษาระดับปริญญาโท คณะบริหารธุรกิจ มหาวิทยาลัยเชียงใหม่ ซึ่งข้อมูลที่ได้รับในครั้งนี้จะนำไปใช้ในการศึกษาวิจัยในเชิงวิชาการเท่านั้น และจะไม่นำไปเปิดเผยให้ผู้อื่นทราบ ผู้ศึกษาขอขอบพระคุณท่านที่ให้ความอนุเคราะห์ในการตอบแบบประเมินอันเป็นประโยชน์ในการศึกษานี้

แบบประเมินประกอบด้วย 3 ส่วน ดังนี้

ส่วนที่ 1 ข้อมูลเกี่ยวกับผู้ตอบแบบประเมิน

ส่วนที่ 2 แบบทดสอบความรู้หลังเรียน

ส่วนที่ 3 แบบประเมินบทเรียนอิเล็กทรอนิกส์บนเครือข่าย

**ส่วนที่ 1 ข้อมูลเกี่ยวกับผู้ตอบแบบประเมิน**

**คำอธิบาย** โปรดใส่เครื่องหมาย  หน้าข้อความที่เหมาะสมกับท่านมากที่สุด หรือกรอกข้อความลงในช่องว่างที่เว้นไว้

1. เพศ

ชาย

หญิง

2. อายุ.....ปี

3. ท่านสำเร็จการศึกษาในระดับปริญญาตรีในสาขาวิชา..... คณะ.....

4. ท่านมีประสบการณ์การทำงานที่เกี่ยวข้องหรือใช้ความรู้เกี่ยวกับทางการเงินหรือไม่

ใช่

ไม่ใช่

5. หลักสูตรที่ท่านกำลังศึกษา

บริหารธุรกิจมหาบัณฑิต : M.B.A.

บัญชีมหาบัณฑิต : M - ACC

บริหารธุรกิจมหาบัณฑิตสำหรับผู้บริหาร จังหวัดเชียงใหม่ : EX - M.B.A.

บริหารธุรกิจมหาบัณฑิต สาขาวิชาการจัดการอุตสาหกรรมเกษตร : M.B.A. - AGRO

บริหารธุรกิจมหาบัณฑิต สาขาวิชาการตลาด : M.B.A. (Marketing)



## ส่วนที่ 2 แบบทดสอบความรู้หลังเรียน

### ข้อ 1) ข้อใดต่อไปนี้ถูก

- ก. งบการเงินแสดงข้อมูลทางการเงินที่กิจการได้จัดบันทึกไว้ในหลายรอบระยะเวลา ซึ่งสามารถแสดงให้เห็นถึงผลการดำเนินงาน ฐานะทางการเงินตั้งแต่เริ่มกิจการจนถึงปัจจุบัน
- ข. งบการเงินเป็นการเสนอข้อมูลทางการเงินที่กิจการได้จัดบันทึกไว้ในรอบระยะเวลาหนึ่ง ซึ่งสามารถแสดงให้เห็นถึงผลการดำเนินงาน ฐานะทางการเงิน หรือการเปลี่ยนแปลงทางฐานะทางการเงินของกิจการในรอบระยะเวลานั้นๆ
- ค. ข้อมูลทางการเงินที่กิจการได้จัดบันทึกไว้เฉพาะช่วงเวลาที่มีการเปลี่ยนแปลงทางฐานะทางการเงินของกิจการเท่านั้น เพื่อให้ทราบการเปลี่ยนแปลงที่เกิดขึ้นของกิจการหมายถึง งบการเงิน
- ง. ไม่มีข้อใดถูก

### ข้อ 2) ข้อใดต่อไปนี้เป็นส่วนประกอบของงบการเงิน

- ก. รายงานสรุปรวมแหล่งที่ได้มาของเงินสด
- ข. รายงานความคิดเห็นของผู้บริหาร บทสรุปผู้บริหาร
- ค. งบดุล งบกำไรขาดทุน งบกำไรสะสม งบกระแสเงินสด หมายเหตุประกอบงบการเงิน
- ง. ถูกทุกข้อ

### ข้อ 3) ข้อใดต่อไปนี้ถูก

- ก. สมการงบดุล คือ สินทรัพย์ = หนี้สิน + ส่วนของเจ้าของ
- ข. งบดุลแสดงถึง กำไร(ขาดทุน) ซึ่งมาจาก รายได้ - ค่าใช้จ่าย
- ค. งบกำไรขาดทุนแสดงถึง กระแสเงินสด = กระแสเงินสดเข้า - กระแสเงินสดออก
- ง. สมการงบดุล คือ กำไรสะสมสุทธิ = กำไรสะสมต้นงวด - กระแสเงินสดปลายงวด

### ข้อ 4) ข้อมูลทางการเงิน 2 กลุ่มที่ถูกนำมาเปรียบเทียบในงบกำไรขาดทุนคือ

- ก. สินทรัพย์ และ หนี้สิน
- ข. รายได้ และ ค่าใช้จ่าย
- ค. กระแสเงินสดเข้า และ กระแสเงินสดออก
- ง. กำไรสะสมต้นงวด และ กำไรสะสมปลายงวด



ข้อ 5). ให้ระบุว่ารายการต่อไปนี้จัดอยู่ในหมวด สินทรัพย์ หนี้สิน หรือส่วนของผู้เจ้าของ โดยใส่เครื่องหมาย กากบาท(X) ในช่องที่ต้องการ

รายการ	สินทรัพย์	หนี้สิน	ส่วนของผู้เจ้าของ
เงินสด			
ที่ดิน			
ลูกหนี้			
รถยนต์			
ค่าสาธารณูปโภคค้างจ่าย			
ค่าเบี้ยประกันภัยจ่ายล่วงหน้า			
ค่าเสื่อมราคาสะสม-อาคาร			
วัสดุสำนักงาน			
เจ้าหนี้เงินกู้			
ทุนหุ้นสามัญ			
เงินปันผลค้างจ่าย			
เงินลงทุนในหลักทรัพย์ระยะสั้น			
กำไรสะสม			

ข้อ 6) พิจารณา งบการเงินของบริษัทต่อไปนี้ บริษัทใดมีการดำเนินงานที่ดีที่สุด

งบดุล		งบกำไรขาดทุน
สินทรัพย์	หนี้สิน	รายได้
XXX	800 ล้านบาท	XXX
XXX	ส่วนของผู้ถือหุ้น	ต้นทุน
XXX	200 ล้านบาท	XXX
รวม 1,000 ล้านบาท	รวม 1,000 ล้านบาท	กำไร(ขาดทุน)สุทธิ -150 ล้านบาท

บริษัท A

งบดุล		งบกำไรขาดทุน
สินทรัพย์	หนี้สิน	รายได้
XXX	800 ล้านบาท	XXX
XXX	ส่วนของผู้ถือหุ้น	ต้นทุน
XXX	200 ล้านบาท	XXX
รวม 1,000 ล้านบาท	รวม 1,000 ล้านบาท	กำไร(ขาดทุน)สุทธิ 100 ล้านบาท

บริษัท B

งบดุล		งบกำไรขาดทุน
สินทรัพย์	หนี้สิน	รายได้
XXX	200 ล้านบาท	XXX
XXX	ส่วนของผู้ถือหุ้น	ต้นทุน
XXX	800 ล้านบาท	XXX
รวม 1,000 ล้านบาท	รวม 1,000 ล้านบาท	กำไร(ขาดทุน)สุทธิ 100 ล้านบาท

บริษัท C

ก. บริษัท A

ข. บริษัท B

ค. บริษัท C

ง. ไม่มีข้อใดถูก

ข้อ 7) งบกำไรสะสมแสดงให้เห็นถึงข้อใด

- ก. การเปลี่ยนแปลงกำไรของกิจการ ซึ่งจะแสดงให้เห็นกำไร/ขาดทุนสะสมที่เกิดขึ้น ในปลายงวด
- ข. การเปลี่ยนแปลงกระแสเงินสดของกิจการ ซึ่งจะแสดงให้เห็นกำไรสุทธิที่เกิดขึ้นในปลายงวด
- ค. การเปลี่ยนแปลงของสินทรัพย์ของกิจการ ซึ่งจะแสดงให้เห็นกำไรสุทธิของกิจการในรอบระยะเวลานั้น
- ง. การเปลี่ยนแปลงของหนี้สิน และจำนวนลูกหนี้ที่เกิดขึ้นของกิจการ ในรอบระยะเวลานั้น

ข้อ 8) งบกระแสเงินสด เป็นรายงานทางการเงินที่แสดงการเปลี่ยนแปลงฐานะทางการเงินของกิจการ ซึ่งข้อมูลภายในงบกระแสเงินสดมาจากกิจกรรมหลักๆ ใดของกิจการ

- ก. กระแสเงินสดจากกิจกรรมการจัดหาเงินทุน และกิจกรรมการลงทุน
- ข. กระแสเงินสดจากกิจกรรมการดำเนินงานเท่านั้น
- ค. กระแสเงินสดจาก กิจกรรมดำเนินงาน กิจกรรมการลงทุน กิจกรรมการจัดหาเงินทุน
- ง. กระแสเงินสดจากกิจกรรมที่ก่อให้เกิดรายได้แก่กิจการ และไม่ก่อให้เกิดรายได้แก่กิจการ

ข้อ 9) การวิเคราะห์งบการเงินคืออะไร และมีความสำคัญอย่างไร

- ก. การแปลงตัวเลขข้อมูลทางการเงินจากงบการเงินออกมา เพื่อนำไปใช้ประโยชน์ในการตัดสินใจทางการเงินในด้านการวางแผน และควบคุมทางการเงินให้มีประสิทธิภาพ
- ข. การพยากรณ์การใช้เงินทุนที่สามารถจัดหามาได้ในการดำเนินงานของกิจการ
- ค. การแปลความหมายเบื้องต้นของงบการเงินเพื่อนำไปวางแผนงบการเงินในอนาคต
- ง. ไม่มีข้อใดถูก

ข้อ 10) ข้อใดไม่ใช่เป้าหมายของการวิเคราะห์งบการเงิน

- ก. เพื่อดูความสามารถในการชำระหนี้ของกิจการ
- ข. เพื่อดูกำไรสุทธิในปลายงวดของกิจการ
- ค. เพื่อวัดประสิทธิภาพในการบริหารงาน และการใช้สินทรัพย์ของกิจการ
- ง. เพื่อประเมินผลตอบแทนที่ได้รับจากการดำเนินงาน

ข้อ 11) ข้อใดไม่ใช่เครื่องมือพื้นฐานที่ใช้ในการวิเคราะห์งบการเงิน

- ก. การวิเคราะห์อัตราส่วนทางการเงิน(Financial Ratio Analysis)
- ข. การวิเคราะห์เส้นแนวโน้ม(Trend Analysis)
- ค. การวิเคราะห์โดยการย่อส่วน(Common size Analysis)
- ง. การวิเคราะห์การถดถอย(Regression Analysis)

ข้อ 12) บริษัทที่มีสภาพคล่องสูง คือบริษัทใดต่อไปนี้

ก. บริษัท A

ผลการวิเคราะห์อัตราส่วนทางการเงิน
อัตราส่วนเงินทุนหมุนเวียน (Current Ratio) : สูง
อัตราส่วนเงินทุนหมุนเวียนเร็ว (Quick Ratio) : สูง

ข. บริษัท B

ผลการวิเคราะห์อัตราส่วนทางการเงิน
อัตราส่วนเงินทุนหมุนเวียน (Current Ratio) : ต่ำ
อัตราส่วนเงินทุนหมุนเวียนเร็ว (Quick Ratio) : ต่ำ

ค. บริษัท C

ผลการวิเคราะห์อัตราส่วนทางการเงิน
อัตราส่วนเงินทุนหมุนเวียน (Current Ratio) : สูง
อัตราส่วนเงินทุนหมุนเวียนเร็ว (Quick Ratio) : ต่ำ

ง. บริษัท D

ผลการวิเคราะห์อัตราส่วนทางการเงิน
อัตราส่วนเงินทุนหมุนเวียน (Current Ratio) : ต่ำ
อัตราส่วนเงินทุนหมุนเวียนเร็ว (Quick Ratio) : สูง

ข้อ 13) บริษัทที่มีการบริหารสินทรัพย์ได้ดี คือบริษัทใดต่อไปนี้

ก. บริษัท A

ผลการวิเคราะห์อัตราส่วนทางการเงิน
อัตราส่วนหมุนเวียนของลูกหนี้ : สูง
อัตราส่วนหมุนเวียนของสินค้าคงคลัง : สูง
ระยะเวลาเรียกเก็บหนี้ : สูง
ระยะเวลาเก็บสินค้าคงเหลือ : สูง

ข. บริษัท B

ผลการวิเคราะห์อัตราส่วนทางการเงิน
อัตราส่วนหมุนเวียนของลูกหนี้ : ต่ำ
อัตราส่วนหมุนเวียนของสินค้าคงคลัง : ต่ำ
ระยะเวลาเรียกเก็บหนี้ : ต่ำ
ระยะเวลาเก็บสินค้าคงเหลือ : ต่ำ

ค. บริษัท C

ผลการวิเคราะห์อัตราส่วนทางการเงิน
อัตราส่วนหมุนเวียนของลูกหนี้ : สูง
อัตราส่วนหมุนเวียนของสินค้าคงคลัง : สูง
ระยะเวลาเรียกเก็บหนี้ : ต่ำ
ระยะเวลาเก็บสินค้าคงเหลือ : ต่ำ

ง. บริษัท D

ผลการวิเคราะห์อัตราส่วนทางการเงิน
อัตราส่วนหมุนเวียนของลูกหนี้ : สูง
อัตราส่วนหมุนเวียนของสินค้าคงคลัง : ต่ำ
ระยะเวลาเรียกเก็บหนี้ : ต่ำ
ระยะเวลาเก็บสินค้าคงเหลือ : ต่ำ

ข้อ 14) บริษัทที่มีผลประกอบการที่น่าพอใจที่สุด คือบริษัทใดต่อไปนี้

ก. บริษัท A

ผลการวิเคราะห์อัตราส่วนทางการเงิน	
อัตราผลตอบแทนจากสินทรัพย์	: สูง
อัตราผลตอบแทนจากส่วนผู้ถือหุ้น	: สูง
อัตรากำไรจากการดำเนินงาน	: สูง
อัตรากำไรขั้นต้น	: สูง

ข. บริษัท B

ผลการวิเคราะห์อัตราส่วนทางการเงิน	
อัตราผลตอบแทนจากสินทรัพย์	: ต่ำ
อัตราผลตอบแทนจากส่วนผู้ถือหุ้น	: ต่ำ
อัตรากำไรจากการดำเนินงาน	: สูง
อัตรากำไรขั้นต้น	: สูง

ค. บริษัท C

ผลการวิเคราะห์อัตราส่วนทางการเงิน	
อัตราผลตอบแทนจากสินทรัพย์	: สูง
อัตราผลตอบแทนจากส่วนผู้ถือหุ้น	: สูง
อัตรากำไรจากการดำเนินงาน	: ต่ำ
อัตรากำไรขั้นต้น	: ต่ำ

ง. บริษัท D

ผลการวิเคราะห์อัตราส่วนทางการเงิน	
อัตราผลตอบแทนจากสินทรัพย์	: ต่ำ
อัตราผลตอบแทนจากส่วนผู้ถือหุ้น	: ต่ำ
อัตรากำไรจากการดำเนินงาน	: ต่ำ
อัตรากำไรขั้นต้น	: ต่ำ

ข้อ 15) บริษัทที่มีความสามารถในการชำระหนี้ได้ดีที่สุด คือบริษัทใดต่อไปนี้

ก. บริษัท A

ผลการวิเคราะห์อัตราส่วนทางการเงิน	
อัตราส่วนแห่งหนี้	: สูง
อัตราส่วนของแหล่งเงินทุน	: สูง
อัตราส่วนความสามารถในการจ่ายดอกเบี้ย	: สูง

ข. บริษัท B

ผลการวิเคราะห์อัตราส่วนทางการเงิน	
อัตราส่วนแห่งหนี้	: ต่ำ
อัตราส่วนของแหล่งเงินทุน	: ต่ำ
อัตราส่วนความสามารถในการจ่ายดอกเบี้ย	: ต่ำ

ค. บริษัท C

ผลการวิเคราะห์อัตราส่วนทางการเงิน	
อัตราส่วนแห่งหนี้	: ต่ำ
อัตราส่วนของแหล่งเงินทุน	: สูง
อัตราส่วนความสามารถในการจ่ายดอกเบี้ย	: สูง

ง. บริษัท D

ผลการวิเคราะห์อัตราส่วนทางการเงิน	
อัตราส่วนแห่งหนี้	: ต่ำ
อัตราส่วนของแหล่งเงินทุน	: ต่ำ
อัตราส่วนความสามารถในการจ่ายดอกเบี้ย	: สูง

ข้อที่ 16) บริษัทใดต่อไปนี้นำการวิเคราะห์หีบจุด ด้วยวิธีย่อส่วน(Common Size) หรือ Vertical Analysis ได้อย่างถูกต้อง

ข้อมูลจาก บริษัท A

งบดุลแบบ Common Size					
	ปี 44(%)	ปี 45(%)		ปี 44(%)	ปี 45(%)
สินทรัพย์			หนี้สินและ		
เงินสด	5	10	ส่วนของผู้ถือหุ้น		
ลูกหนี้	30	50	เจ้าหนี้การค้า	20	30
สินค้าคงคลัง	10	0	ภาษีค้างจ่าย	5	15
รวมสินทรัพย์หมุนเวียน	45	60	รวมหนี้สินหมุนเวียน	25	35
ที่ดินอาคารและอุปกรณ์	55	40	หนี้สินระยะยาว	20	20
			รวมหนี้สิน	45	55
			ส่วนของผู้ถือหุ้น	55	45
รวมสินทรัพย์	100	100	รวมหนี้สินและส่วนของผู้ถือหุ้น	100	100

ข้อมูลจากบริษัท B

งบดุลแบบ Common Size					
	ปี 44(%)	ปี 45(%)		ปี 44(%)	ปี 45(%)
สินทรัพย์			หนี้สินและ		
เงินสด	25	30	ส่วนของผู้ถือหุ้น		
ลูกหนี้	60	50	เจ้าหนี้การค้า	30	40
สินค้าคงคลัง	15	20	ภาษีค้างจ่าย	25	15
รวมสินทรัพย์หมุนเวียน	100	100	รวมหนี้สินหมุนเวียน	55	55
ที่ดินอาคารและอุปกรณ์	55	40	หนี้สินระยะยาว	45	45
			รวมหนี้สิน	100	100
			ส่วนของผู้ถือหุ้น	55	40
รวมสินทรัพย์	155	140	รวมหนี้สินและส่วนของผู้ถือหุ้น	155	140

ก. บริษัท A

ข. บริษัท B

ค. ถูกทั้งสองบริษัท

ง. ไม่มีข้อใดถูก

ข้อที่ 17) บริษัทใดต่อไปนี ทำการวิเคราะห์งบกำไรขาดทุน ด้วยวิธีย่อส่วน(Common Size) หรือ Vertical Analysis ได้อย่างถูกต้อง

ข้อมูลจากบริษัท A

	ปี 44(%)	ปี 45(%)
ขายสุทธิ	800	750
หัก ต้นทุนขาย	400	300
กำไรขั้นต้น	400	450
หัก ค่าใช้จ่ายในการดำเนินงาน	200	150
กำไรจากการดำเนินงาน	200	300
หัก ดอกเบี้ยจ่าย	50	50
กำไรก่อนหักภาษี	150	250
หัก ภาษี	50	150
กำไรสุทธิ	100	100

ข้อมูลจากบริษัท B

	ปี 44(%)	ปี 45(%)
ขายสุทธิ	100	100
หัก ต้นทุนขาย	60	70
กำไรขั้นต้น	40	30
หัก ค่าใช้จ่ายในการดำเนินงาน	20	15
กำไรจากการดำเนินงาน	20	15
หัก ดอกเบี้ยจ่าย	5	5
กำไรก่อนหักภาษี	15	10
หัก ภาษี	5	4
กำไรสุทธิ	10	6

ก. บริษัท A

ข. บริษัท B

ค. ถูกทั้งสองบริษัท

ง. ไม่มีข้อใดถูก



**ข้อที่ 18)** การวิเคราะห์งบการเงินด้วยวิธีวิเคราะห์เส้นแนวโน้ม(Trend Analysis) แตกต่าง จากวิธีวิเคราะห์ด้วยอัตราส่วนทางการเงิน (Financial Ratio Analysis) อย่างไร

- ก. วิธีวิเคราะห์เส้นแนวโน้มใช้ข้อมูลงบการเงินมากกว่า2รอบระยะเวลาในการวิเคราะห์เพื่อเปรียบเทียบกัน
- ข. วิธีวิเคราะห์เส้นแนวโน้มใช้ข้อมูลงบการเงินเพียง2รอบระยะเวลาในการวิเคราะห์เพื่อเปรียบเทียบกัน
- ค. การวิเคราะห์งบการเงินด้วยวิธีอัตราส่วนทางการเงินเป็นการดูการเปลี่ยนแปลงเปอร์เซ็นต์ ซึ่งวิธีวิเคราะห์เส้นแนวโน้มไม่ได้ดูการเปลี่ยนแปลงของเปอร์เซ็นต์
- ง. การวิเคราะห์งบการเงินด้วยวิธีวิเคราะห์เส้นแนวโน้มไม่แตกต่างจากวิธีวิเคราะห์ด้วยอัตราส่วนทางการเงิน

**ข้อที่ 19)** ข้อใด **ไม่ใช่** ข้อจำกัดของการวิเคราะห์งบการเงิน

- ก. วิธีการบัญชีที่แตกต่างกัน เช่นการตีราคาสินค้าคงเหลือที่ต่างกันในแต่ละบริษัท
- ข. การตกแต่งบัญชี(Window Dressing)
- ค. ข้อมูลในงบการเงินต้องวัดค่าเป็นเงินได้ ไม่ได้แสดงความสามารถของบุคคลที่ดำเนินกิจการ
- ง. ไม่สามารถเปรียบเทียบในบริษัทที่มีขนาดต่างกัน ได้

**ข้อที่ 20)** ข้อใด **ไม่ใช่** ประโยชน์ของการพยากรณ์และการวางแผนทางการเงินของกิจการ

- ก. สามารถทำให้ทราบถึงข้อผิดพลาดที่เกิดขึ้นในอดีต และจะได้หาทางแก้ไข
- ข. ทำให้คาดคะเนได้ว่าในช่วงที่พยากรณ์ กิจการจะมีเงินเหลือเมื่อใดและเท่าใด
- ค. สามารถนำมาใช้ในการวางแผนการดำเนินงานด้านต่างๆของกิจการ
- ง. ทำให้คาดคะเนได้ว่าในช่วงที่พยากรณ์ กิจการจะมีความต้องการเงินทุนเมื่อใดและเท่าใด

**ส่วนที่ 3** แบบประเมินบทเรียนอิเล็กทรอนิกส์บนเครือข่าย

**คำอธิบาย** โปรดใส่เครื่องหมาย  หน้าข้อความที่เหมาะสมกับท่านมากที่สุด หรือกรอกข้อความลงในช่องว่างที่เว้นไว้

รายการประเมิน	ระดับคะแนน				
	ดีมาก	ดี	ปานกลาง	พอใช้	ปรับปรุง
	5	4	3	2	1
<b>1. ด้านการออกแบบการสอน</b>					
1.1 โครงสร้างเนื้อหาชัดเจนมีความสัมพันธ์ต่อเนื่อง					
1.2 เนื้อหาที่นำเสนอตรงและครอบคลุมตามจุดประสงค์					
1.3 ใช้ภาษาถูกต้องเหมาะสม					
1.4 เนื้อหาความเหมาะสมกับระดับผู้เรียน					



รายการประเมิน	ระดับคะแนน				
	ดีมาก	ดี	ปานกลาง	พอใช้	ปรับปรุง
	5	4	3	2	1
<b>2. ด้านการออกแบบหน้าจอ</b>					
2.1 การจัดวางองค์ประกอบได้สัดส่วน สวยงาม ง่ายต่อการใช้งาน					
2.2 รูปแบบตัวอักษรมีขนาด สี ชัดเจน อ่านง่าย และเหมาะสมกับผู้เรียน					
2.3 การเลือกใช้สีมีความเหมาะสมและกลมกลืน					
2.4 การสื่อความหมายสอดคล้องกับแนวของเนื้อหา					
2.5 เสียงดนตรี หรือเสียงบรรยายมีความชัดเจนและถูกต้อง					
2.6 ปุ่ม (button) สัญลักษณ์ (icon) ข้อความหรือแถบข้อความหรือรูปภาพชัดเจน เหมาะสมและถูกต้อง สื่อสารกับผู้ใช้ได้อย่างเหมาะสม					
<b>3. ด้านการใช้งาน</b>					
3.1 บทเรียนใช้งานง่ายและสะดวก					
3.2 ภาพและเสียงที่ใช้ประกอบแสดงผลได้ถูกต้องรวดเร็ว					
3.3 การเชื่อมโยง (link) ไปยังจุดต่างๆ หรือไฟล์ต่างๆ ถูกต้อง					

ข้อเสนอแนะเพิ่มเติม (ถ้ามี)

.....  
 .....  
 .....  
 .....

--- สิ้นสุดการประเมิน ---



ลิขสิทธิ์มหาวิทยาลัยเชียงใหม่  
Copyright© by Chiang Mai University  
All rights reserved

**คู่มือการใช้งานบทเรียนอิเล็กทรอนิกส์บนเครือข่ายเรื่อง การวิเคราะห์งบการเงินเบื้องต้น  
สำหรับนักศึกษาระดับปริญญาโท คณะบริหารธุรกิจ มหาวิทยาลัยเชียงใหม่**

คู่มือการใช้งานบทเรียนอิเล็กทรอนิกส์บนเครือข่ายเรื่อง การวิเคราะห์งบการเงินเบื้องต้นนี้ ผู้ศึกษาได้นำเสนอข้อมูลสำหรับผู้ใช้งานบทเรียนที่เชื่อมต่ออินเทอร์เน็ต โดยผ่านระบบบริหารจัดการการเรียนรู้อของ คณะบริหารธุรกิจ เพื่อความสะดวกและสามารถใช้งานในรูปแบบออนไลน์ในคู่มือประกอบไปด้วย ระบบที่บทเรียนนี้ต้องการ ตลอดจนวิธีการใช้งานบทเรียนและข้อสังเกตการใช้งาน

ผู้ศึกษาหวังเป็นอย่างยิ่งว่า คำแนะนำดังกล่าวที่ได้นำเสนอในคู่มือการใช้งานบทเรียนอิเล็กทรอนิกส์บนเครือข่ายเรื่อง การวิเคราะห์งบการเงินเบื้องต้นเล่มนี้ จะช่วยให้ผู้ใช้งานสามารถใช้งานบทเรียนดังกล่าวได้อย่างสะดวกและถูกต้อง

พัชรินทร์ ดวงมุสิก

**ลิขสิทธิ์มหาวิทยาลัยเชียงใหม่**  
Copyright© by Chiang Mai University  
All rights reserved

คู่มือการใช้งานบทเรียนอิเล็กทรอนิกส์บนเครือข่ายเรื่อง การวิเคราะห์งบการเงินเบื้องต้น  
การใช้งานผ่านระบบระบบอินเทอร์เน็ต

การใช้งานให้ผู้เรียนเข้าไป ศึกษาได้จากระบบ LMS ของคณะบริหารธุรกิจ  
มหาวิทยาลัยเชียงใหม่ <http://www.ba.cmu.ac.th/masterdegree/mba/e-learning>

ระบบที่ต้องการ


ก่อนที่จะทำการเข้าไปเรียนบทเรียนอิเล็กทรอนิกส์บนเครือข่ายเรื่องการวิเคราะห์งบการเงินเบื้องต้น ผู้เรียนควรทำการตรวจสอบเครื่องคอมพิวเตอร์ที่จะใช้เรียนว่ามีความต้องการของระบบ ที่เหมาะสมกับบทเรียนอิเล็กทรอนิกส์บนเครือข่ายเรื่องการวิเคราะห์งบการเงินเบื้องต้นหรือไม่

ความต้องการของระบบ (ขั้นต่ำ)

	Spec ต่ำสุด	Spec ที่แนะนำ
CPU	Intel Atom 1.6 GHz หรือรุ่นที่เทียบเท่า	Intel Core 2 Duo 2.0GHz หรือรุ่นที่เทียบเท่า
RAM	512 MB	1 GB
OS	Windows XP	Windows 7
Flash Player	Flash Player 9	Flash Player 10
Internet	Modem 512 kbps	ADSL 3 mbps
Web Browser	Internet Explorer 7 Mozilla Firefox 3.0	Internet Explorer 8 Mozilla Firefox 3.5.1

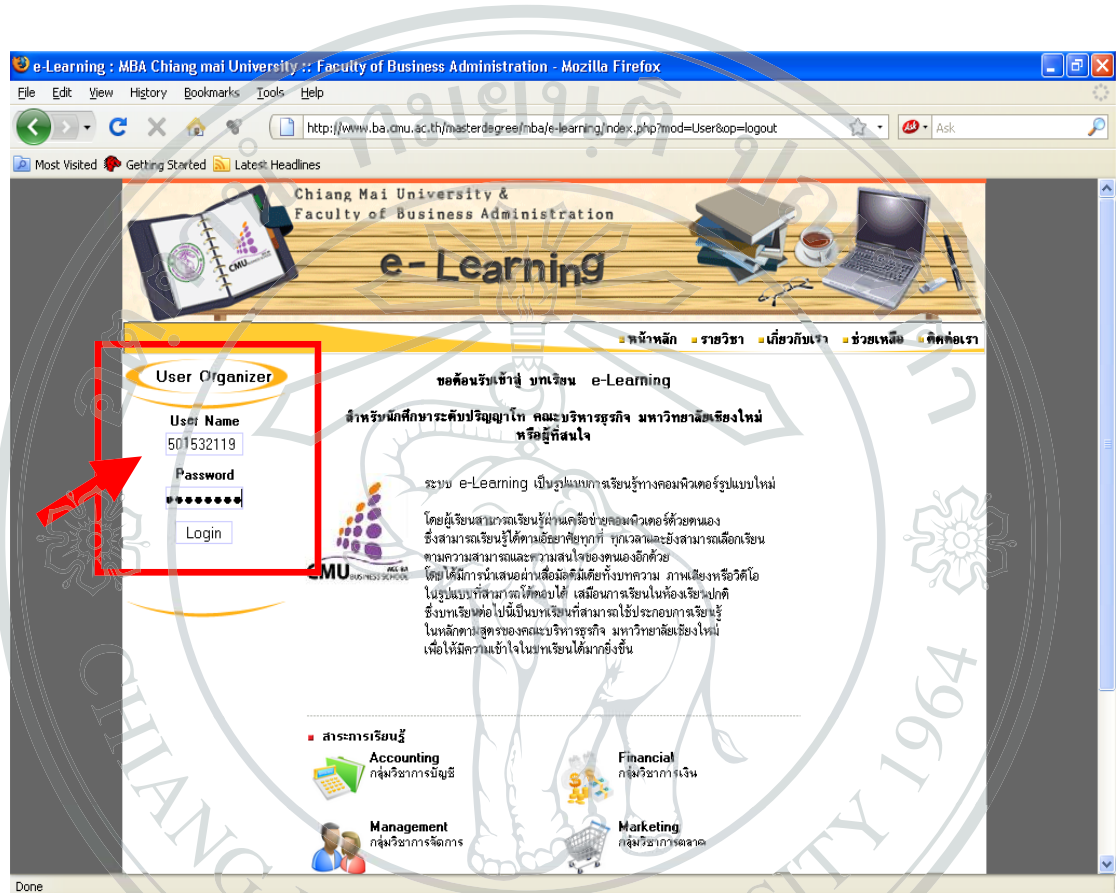
วิธีการใช้งานบทเรียนอิเล็กทรอนิกส์บนเครือข่ายผ่านระบบบริหารจัดการของ  
คณะบริหารธุรกิจ มหาวิทยาลัยเชียงใหม่

1. เข้าสู่ระบบ LMS ของคณะบริหารธุรกิจ มหาวิทยาลัยเชียงใหม่ได้ที่  
<http://www.ba.cmu.ac.th/masterdegree/mba/e-learning>



ภาพแสดงหน้าจอของระบบ LMS ของคณะบริหารธุรกิจ มหาวิทยาลัยเชียงใหม่

2. นำรหัสนักศึกษาที่ได้ผ่านการลงทะเบียน เทอมที่ 1 โดยใช้รหัสในการ Login ใช้เลขเดียวกับรหัสในการลงทะเบียนในแต่ละปีการศึกษา

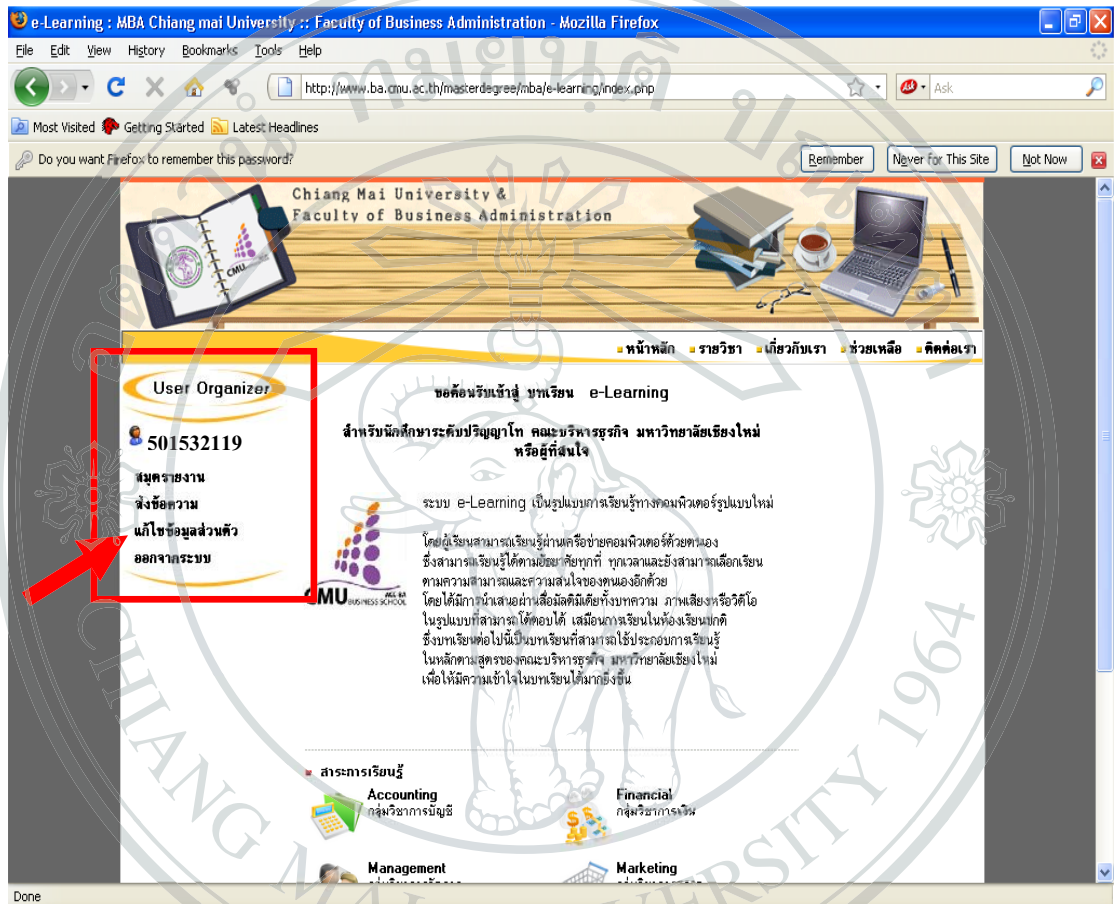


ภาพ แสดงภาพหน้าต่างสำหรับการ Login

ลิขสิทธิ์มหาวิทยาลัยเชียงใหม่  
Copyright© by Chiang Mai University  
All rights reserved



3. เมื่อผู้ใช้ทำการ Login เข้าสู่ระบบ LMS ของคณะบริหารธุรกิจ มหาวิทยาลัยเชียงใหม่ แล้วจะปรากฏเมนูทางด้านซ้ายที่สามารถให้ผู้ใช้เข้าไปดูหรือแก้ไขข้อมูลส่วนตัวของตนเองได้



ภาพแสดงแถบเมนูที่สามารถให้ผู้ใช้เข้าไปดูหรือแก้ไขข้อมูลส่วนตัวของตนเองได้

ลิขสิทธิ์มหาวิทยาลัยเชียงใหม่  
Copyright© by Chiang Mai University  
All rights reserved



4. เมื่อผู้ใช้ทำการ Login เข้ามายังหน้าหลักในระบบ LMS ของคณะบริหารธุรกิจ มหาวิทยาลัยเชียงใหม่ ให้ทำการเลือกบทเรียนกลุ่มวิชาการเงิน (Financial) ที่ปรากฏในหน้าจอหลัก



ภาพแสดงหน้าหลักในระบบ LMS

5. หลังจากนั้นจะปรากฏรายชื่อหลักสูตรกลุ่มวิชาการเงิน (Financial)



ภาพแสดงรายชื่อหลักสูตรกลุ่มวิชาการเงิน (Financial)

6. เมื่อคลิกเข้าไปในหลักสูตรกลุ่มวิชาการเงิน (Financial) จะปรากฏแถบเมนู

Chiang Mai University &  
Faculty of Business Administration

e-Learning

■ หน้าหลัก ■ รายวิชา ■ เกี่ยวกับเรา ■ ช่วงเหลือ ■ ติดต่อเรา

E: Finance Management (29 p.p. - 29 p.p. 52)

User Organizer

เนื้อหา สารบัญ ประวัติการเรียนรู้ **ลิงก์ร่วมห้อง**

501532119

สมัครรายงาน  
ส่งข้อความ  
แก้ไขข้อมูลส่วนตัว  
ออกจากระบบ

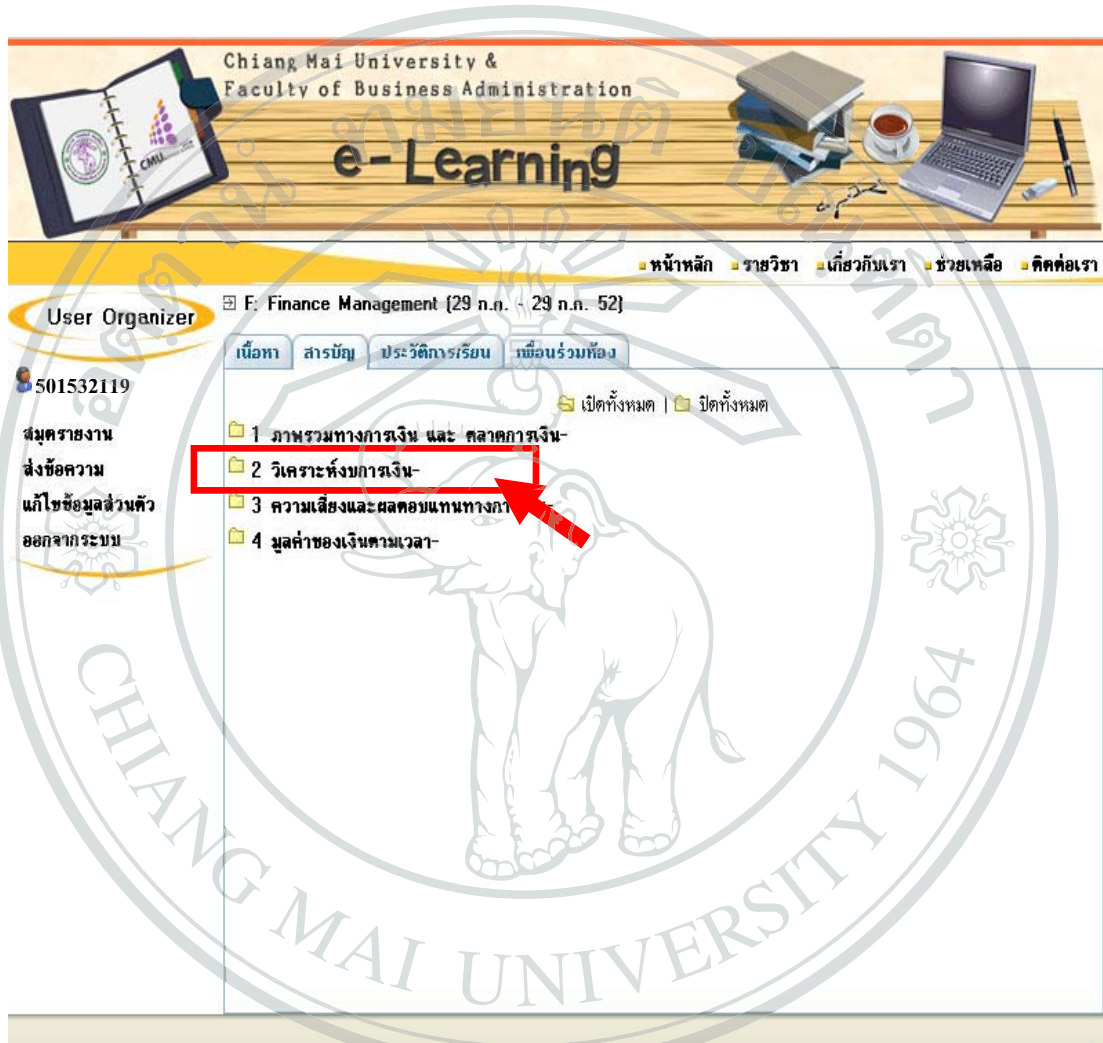
ชื่อหลักสูตร : F:Finance Management  
ผู้สร้างหลักสูตร : admin  
ระยะเวลา : 1 วัน  
เนื้อหา : วิชาพื้นฐานทางการเงิน สำหรับนักศึกษาปริญญาโท  
รายละเอียดผู้สร้างหลักสูตร : admin  
รายละเอียดผู้สอน : instructor

CHIANG MAI UNIVERSITY 1964

ภาพแสดงรายชื่อหลักสูตรกลุ่มวิชาการเงิน (Financial)

ลิขสิทธิ์มหาวิทยาลัยเชียงใหม่  
Copyright© by Chiang Mai University  
All rights reserved

7. เมื่อคลิกเข้าไปในแถบเมนู “สารบัญ” จะแสดงเนื้อหาบทเรียน ซึ่งให้ผู้ผู้ใช้เลือกไปยังบทที่ 2 การวิเคราะห์งบการเงิน



ภาพแสดงหัวข้อบทเรียนที่ปรากฏในแถบเมนู “สารบัญ”

ลิขสิทธิ์มหาวิทยาลัยเชียงใหม่  
Copyright© by Chiang Mai University  
All rights reserved

8. เมื่อคลิกเลือก บทที่ 2 การวิเคราะห์งบการเงิน จะปรากฏหัวข้อย่อย ภายในบทเรียน โดยหัวข้อย่อยมี 4 หัวข้อ คือ งบการเงิน วิเคราะห์งบการเงินเบื้องต้น การวางแผนและการพยากรณ์ และแบบฝึกหัด

Chiang Mai University & Faculty of Business Administration

e-Learning

หน้าหลัก รายวิชา เกี่ยวกับเรา ช่วยเหลือ ติดต่อเรา

F: Finance Management (11 ส.ก. - 11 ส.ก. 52)

เนื้อหา สารบัญ ประวัติการเรียย เนื้อหาพร้อมสื่อ

ไปมาที่: 2. วิเคราะห์งบการเงิน

- 1. ภาพรวมทางการเงิน และ ตลาดการเงิน
  - 1.1. พื้นฐานทางการเงินเบื้องต้น
  - 1.2. ตลาดการเงิน และ สถาบันการเงิน
  - 1.3. แบบฝึกหัด เรื่องพื้นฐานทางการเงิน
- 2. วิเคราะห์งบการเงิน
  - 2.1. งบการเงิน
  - 2.2. วิเคราะห์งบการเงินเบื้องต้น
  - 2.3. แบบฝึกหัด เรื่องการวิเคราะห์งบการเงินเบื้องต้น
- 3. ความเสี่ยงและผลตอบแทนทางการเงิน
  - 3.1. ผลตอบแทนทางการเงิน
  - 3.2. ความเสี่ยงทางการเงิน
  - 3.3. ความสัมพันธ์ระหว่างความเสี่ยงและผลตอบแทน
  - 3.4. แบบฝึกหัด เรื่องความเสี่ยง และผลตอบแทนทางการเงิน
- 4. มูลค่าของเงินตามเวลา
  - 4.1. หลักการมูลค่าของเงินตามเวลา
  - 4.2. มูลค่าในอนาคต
  - 4.3. มูลค่าปัจจุบัน
  - 4.4. การคำนวณมูลค่าตามลักษณะกระแสเงินสด
  - 4.5. ดอกเบี้ย และอัตราผลตอบแทน
  - 4.6. การประยุกต์ใช้มูลค่าของเงินตามเวลา
  - 4.7. แบบทดสอบความเข้าใจเบื้องต้นเรื่องมูลค่าของเงินตามเวลา
  - 4.8. แบบฝึกหัด เรื่องมูลค่าของเงินตามเวลา

www.ba.cmu

Internet

ภาพแสดงหัวข้อย่อยที่ปรากฏภายในบทเรียนบทที่ 2

ลิขสิทธิ์มหาวิทยาลัยเชียงใหม่  
Copyright© by Chiang Mai University  
All rights reserved



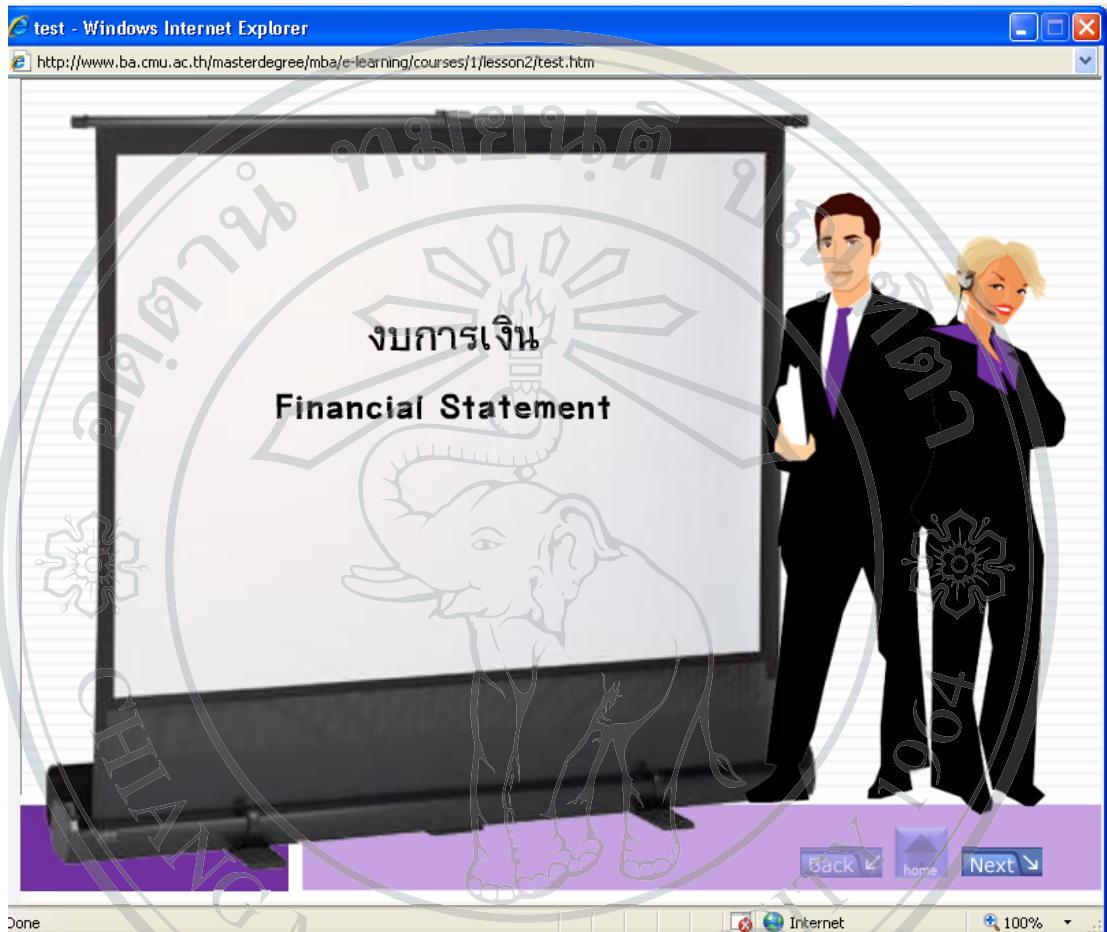
9. เมื่อคลิกเลือก บทเรียนจากหัวข้อย่อยแล้ว จะปรากฏ วัตถุประสงค์ของบทเรียนนั้น และ ปุ่มนำทางเพื่อให้คลิกเข้าสู่บทเรียน

The screenshot shows the e-Learning interface for Chiang Mai University & Faculty of Business Administration. The header includes the university name and 'e-Learning'. Below the header, there are navigation links: หน้าหลัก, รายวิชา, เกี่ยวกับเรา, ช่วยเหลือ, and ติดต่อเรา. The main content area displays course information for 'F: Finance Management (11 ส.ก. - 11 ส.ก. 52)'. There are buttons for เนื้อหา, สารบัญ, ประวัติการเรียน, and เพื่อนร่วมห้อง. A dropdown menu shows 'โมดูลที่: 2.1. งบการเงิน'. Below this, the course objective is listed: 'วัตถุประสงค์ของบทเรียน : งบการเงิน' and a description: 'เพื่อให้เข้าใจถึงความหมาย และความสำคัญของงบการเงิน'. A large blue button labeled 'เข้าสู่บทเรียน' is prominently displayed in the center. The background features a watermark of the Chiang Mai University logo, which includes an elephant and the text 'CHIANG MAI UNIVERSITY 1964'.

ภาพแสดงวัตถุประสงค์ของบทเรียนที่เลือก และปุ่มนำทางเพื่อให้คลิกเข้าสู่บทเรียน

ลิขสิทธิ์มหาวิทยาลัยเชียงใหม่  
Copyright© by Chiang Mai University  
All rights reserved

10. เมื่อคลิกปุ่มนำทาง “เข้าสู่บทเรียน” แล้ว จะปรากฏหน้าจอแสดงบทเรียน พร้อมให้เข้าศึกษา



ภาพแสดงหน้าจอบทเรียน เมื่อเข้าสู่บทเรียน

ลิขสิทธิ์มหาวิทยาลัยเชียงใหม่  
Copyright© by Chiang Mai University  
All rights reserved

## ประวัติผู้ศึกษา

ชื่อ	พัชรพรรณ ดวงมุลิทธิ
วัน เดือน ปีเกิด	1 ธันวาคม 2527
ประวัติการศึกษา	พ.ศ. 2549 สำเร็จการศึกษาปริญญาวิทยาศาสตรบัณฑิต สาขา สถิติประยุกต์ สถาบันเทคโนโลยีพระจอมเกล้า- เจ้าคุณทหารลาดกระบัง พ.ศ. 2545 สำเร็จการศึกษาระดับมัธยมศึกษาตอนปลาย โรงเรียนลำปางกัลยาณี

ลิขสิทธิ์มหาวิทยาลัยเชียงใหม่  
Copyright© by Chiang Mai University  
All rights reserved