



ภาคผนวก

ลิขสิทธิ์มหาวิทยาลัยเชียงใหม่

Copyright© by Chiang Mai University

All rights reserved

## ภาคผนวก ก

### คู่มือการใช้งาน

คู่มือการใช้งานแบ่งออกเป็น 2 ส่วนหลักๆ ได้แก่

1 ส่วนของหน้าแสดงสินค้า (Font Page)

เปิด Internet Explore จากนั้นพิมพ์ชื่อของเว็บไซต์ <http://www.banmorhandicraft.com/> จะปรากฏ

หน้าจอดังรูป



รูปก.1 แสดงเว็บไซต์Banmorhandicraft

ส่วนของการทำงานหน้าเว็บประกอบด้วย

- หน้าแรก คือ หน้าแสดงผลรวมทั้งหมดของเว็บประกอบไปด้วย
- รายการสินค้า
- การชำระเงิน
- เว็บบอร์ด
- แจ็งโอนเงิน

ขั้นตอนการใช้งานเว็บ Banmorhandicraftมีดังนี้

การลงทะเบียนสมาชิกใหม่ มีขั้นตอนดังนี้

1. กรณีที่ยังไม่เป็นสมาชิกให้ทำการลงทะเบียนเข้าใช้งานเว็บ Banmorhandicraft โดยคลิกที่เมนู **สมัครสมาชิก** หรือ **Register** จะปรากฏหน้าจอการลงทะเบียนดังรูป

ลิขสิทธิ์มหาวิทยาลัยเชียงใหม่  
Copyright© by Chiang Mai University  
All rights reserved

**สมัครสมาชิก**

ชื่อสมาชิก

นามสกุล

ที่อยู่ที่สามารถติดต่อได้ <

ตำบล

อำเภอ

จังหวัด **กระบี่**

รหัสไปรษณีย์

มือถือ

โทรศัพท์

Fax

Email

อีเมลในการใช้งาน

รหัสผ่าน

ยืนยันรหัสผ่าน

**สมัครสมาชิก**

รูปก.2 การลงทะเบียนสมาชิกใหม่

2. เมื่อป้อนข้อมูลครบแล้วให้คลิกปุ่ม **สมัครสมาชิก** จากนั้นจะปรากฏหน้าจอการบันทึกการ

ลงทะเบียน ดังรูป

เพิ่มข้อมูลของท่านเรียบร้อยแล้ว

กรุณารอ 3 วินาที...

รูปก.3 ลงทะเบียนสมาชิก



### 3. รोजनाระบบ Process เป็นอันเสร็จสิ้น

#### การเข้าใช้งานเว็บBanmorhandicraftมีขั้นตอนดังนี้

1. เมื่อสมัครสมาชิกเรียบร้อยแล้วหากต้องการเข้าใช้งานเว็บ Banmorhandicraft ให้ป้อน อีเมลและรหัสผ่านลงบนส่วนของสมาชิก ดังรูป

รูปก.4 เข้าใช้งานBanmorhandicraft

2. ทำการป้อนอีเมลเข้าใช้งานและรหัสผ่านจากนั้นคลิกปุ่ม [เข้าสู่ระบบ](#) หากข้อมูลถูกต้องจะปรากฏข้อมูลของผู้ใช้งานดังรูป

รูปก.5 ข้อมูลผู้ใช้งาน

3. จากนั้นก็สามารถใช้งานเว็บ Banmorhandicraft ได้ตามต้องการ


### การสั่งซื้อสินค้ามีขั้นตอนดังนี้

1. ทำการเลือกสินค้าที่ต้องการ โดยคลิกที่เมนู **รายการสินค้า** จากนั้นจะปรากฏหน้าจอแสดงรายการสินค้านี้ดังรูป



รูปก.6 แสดงรายการสินค้า

ลิขสิทธิ์มหาวิทยาลัยเชียงใหม่  
Copyright© by Chiang Mai University  
All rights reserved

2. จากนั้นคลิกปุ่ม **ใส่ตะกร้า**  จากนั้นจะปรากฏขั้นตอนการสั่งซื้อสินค้าดังรูป

**รายการสินค้าที่สั่งซื้อทั้งหมด**


ขั้นตอนการสั่งซื้อสินค้า

Step 1 **สั่งซื้อสินค้า** → Step 2 **สถานที่จัดส่ง** → Step 3 **วิธีการชำระ** → Step 4 **ยืนยัน** → Step 5 **เสร็จสิ้น**

Order Number : Order0006      สถานะสินค้า : **รอการสั่งซื้อสินค้า**  
 วันที่สั่งซื้อ : 2012-04-02  
 ชื่อสมาชิก : นริศรา พิศรา

รหัสสินค้า	ชื่อสินค้า	ราคาสินค้า	จำนวน	ราคารวม	ยกเลิก
V0015	แจกันชุด	620	1	620	
P0006	จาน	330	1	330	
C0002	เชิงเทียน	130	1	130	

รวมเป็นเงิน **1,080** บาท  
 อัตราค่าขนส่ง **180** บาท  
**รวมเป็นเงินทั้งสิ้น 1,260** บาท

**สั่งซื้อ**  **พิมพ์**

\* เมื่อทำการสั่งซื้อสินค้าแล้ว ระบบจะส่งรายการที่คุณสั่งซื้อไปทาง E-Mail ตามที่คุณระบุไว้

**รหัสสินค้า V0002**  
 ชื่อสินค้า แจกันกระบอกชุด  
 ค่าจัดส่ง 50 บาท  
 ราคาสินค้า 380 บาท  
 ระบุจำนวนสั่งซื้อ  ชิ้น

รูปก. 7 แสดงรายการสินค้าที่สั่งซื้อ

3. จากนั้นทำการระบุจำนวนสั่งซื้อลงบนช่องว่าง เมื่อทำการระบุจำนวนแล้วให้คลิกปุ่ม **ยืนยัน**  
 ระบบจะคำนวณราคาให้โดยอัตโนมัติ

4. จากนั้นให้คลิกปุ่ม  จะปรากฏขั้นตอนสถานที่จัดส่งสินค้า ดังรูป



**ขั้นตอนที่อยู่การจัดส่ง**

ขั้นตอนการสั่งซื้อสินค้า

Step 1 ตั้งชื่อสินค้า → Step 2 สถานที่จัดส่ง → Step 3 วิธีการชำระ → Step 4 ยืนยัน → Step 5 เสร็จสิ้น

บริษัทจะจัดส่งสินค้าตามที่อยู่ ที่สมาชิกได้สมัครไว้ หรือ กรอกที่อยู่ด้านล่าง ตามที่ต้องการให้จัดส่ง

ชื่อ: วุฒิพงศ์ คำทอง  
SR CONDO 619/127 ตำบล/แขวง หนองป่าตั้ง อำเภอ/เขต หนองป่าตั้ง จังหวัด เชียงใหม่ รหัส  
ที่อยู่: ไปรษณีย์ 50000

ระบุชื่อ-นามสกุลและที่อยู่

ยืนยัน ยกเลิก

รูปก.8 สถานที่จัดส่งสินค้า

5. จากนั้นให้ระบุสถานที่จัดส่งสินค้า โดยสามารถเลือกได้ 2 แบบ คือ
- เลือกสถานที่จัดส่งตามที่ลงทะเบียนไว้
  - เลือกสถานที่ที่จัดส่งใหม่ โดยระบุเพิ่มเติม

6. เมื่อทำการป้อนข้อมูลเรียบร้อยแล้ว คลิกที่ปุ่ม **ยืนยัน** จะปรากฏขั้นตอน การเลือกบัญชีที่ต้องการโอนเงินเข้า ดังรูป

ธนาคาร	สาขา	ประเภทบัญชี	เลขที่บัญชี	ชื่อบัญชี
ไทยพาณิชย์	ไทยพาณิชย์	ออมทรัพย์	6672547939	ณรุณณ อังกรอนโชติ

บ้านหม้อ แชนดิคราฟท์  
 23 หมู่ 5  
 วิทยาลัยสารพัดช่าง เชียงใหม่  
 หมายเลขโทรศัพท์ 081-884-4454 มือถือ 053-881-398  
 Fax. 053-101529  
 E-Mail. n\_chutiwut@hotmail.com

[แผนที่ร้าน]

รูปก. 9 บัญชีธนาคารที่ต้องโอนเงิน

7. ทำการเลือกชื่อบัญชีธนาคารที่ต้องการ โอนเงินเข้าจากนั้นคลิกปุ่ม **ยืนยัน** จะปรากฏขั้นตอน การยืนยันข้อมูล ดังรูป

**วิธีการชำระเงิน**

ขั้นตอนการสั่งซื้อสินค้า

Step 1 **ตั้งชื่อสินค้า** → Step 2 **สถานที่จัดส่ง** → Step 3 **วิธีการชำระ** → Step 4 **เช็คชื่อ** → Step 5 **เสร็จสิ้น**

Order Number : Order0001      สถานะสินค้า : **รอการสั่งซื้อสินค้า**  
 วันที่สั่งซื้อ : 2011-10-20  
 ชื่อสมาชิก : วุฒิพงศ์ คำทอง

รหัสสินค้า	ชื่อสินค้า	ราคาสินค้า	จำนวน	ราคารวม
V0001	แจกันปรอท	220	2	440
				<b>รวมเป็นเงิน</b>
				<b>440 บาท</b>
				<b>อัตราค่าขนส่ง</b>
				<b>50 บาท</b>
				<b>รวมเป็นเงินทั้งสิ้น</b>
				<b>490 บาท</b>

\* ชื่อและที่อยู่ในการจัดส่งสินค้า  
 ชื่อ: วุฒิพงศ์ คำทอง  
 ที่อยู่: SR CONDO 619/127ตำบลหนองป่าครั่ง อำเภอเมือง จังหวัดเชียงใหม่ รหัสไปรษณีย์ 50000 ติดตล - หรือ -

รูปก.10 การยืนยันข้อมูลสินค้า

8. หากต้องการพิมพ์รายการข้อมูลสินค้า เพื่อเก็บเป็นหลักฐานให้คลิกที่ปุ่ม



9. เมื่อตรวจสอบข้อมูลเรียบร้อยแล้วให้คลิกปุ่ม  จะปรากฏข้อความดังรูป

**ระบบกำลังรับข้อมูลของท่านเรียบร้อยแล้ว**

**กรุณารอ 3 วินาที....**

รูปก.11 ส่งข้อมูลสินค้า



10. หาก Process เสร็จสิ้นระบบจะแจ้งข้อมูลการสั่งซื้อสินค้าเข้า อีเมลล์ตามที่ระบุไว้ เป็นอันเสร็จสิ้น

Order Number :Order0006  
วันที่สั่งซื้อ : 2012-04-02  
สถานะสินค้า : รอการสั่งซื้อสินค้า  
สถานที่จัดส่ง : 247 ถ.พระสิงห์ต่าบพระสิงห์ อำเภอเมือง จังหวัดเชียงใหม่ รหัสไปรษณีย์ 50000 ติดต่อ 053814850 หรือ 0895555948

รายการสินค้าที่สั่งซื้อ				
หมายเลขสินค้า	รายการสินค้า	จำนวน	ราคาสินค้า	ราคารวม
V0003	แจกันปรอทลายไม้	1	490	490
C0002	เชิงเทียน	1	130	130
P0006	จาน	1	330	330
V0015	แจกันชุด	1	620	620
			รวมเป็นเงิน	1,570 บาท
			อัตราค่าขนส่ง	280 บาท
			รวมทั้งหมด	1,850 บาท

บัญชีที่ต้องการโอนเงินเข้า				
ชื่อบริษัท(Bank)	สาขา(Branch)	ประเภท(Saving)	เลขที่บัญชี(Account Number)	ชื่อบัญชี(Account Name)
ไทยพาณิชย์	มหาวิทยาลัยเชียงใหม่	ออมทรัพย์	6672547939	ณฐมน อังกูรอนโชติ

รูปก. 12 อีเมลล์แจ้งการสั่งซื้อสินค้า

11. หากต้องการดูสถานะสินค้าที่สั่งซื้อให้คลิกปุ่ม  จะปรากฏหน้าจอดังรูป

**รายการสินค้าที่สั่งซื้อทั้งหมด**

ค้นหาตามวันที่    
เลขที่ใบสั่งซื้อ

**Order Number : Order0001**      **สถานะสินค้า : รอการสั่งซื้อสินค้า**  
วันที่สั่งซื้อ : 2011-10-20  
ชื่อสมาชิก : วุฒิพงษ์ คำทอง


รหัสสินค้า	ชื่อสินค้า	ราคาสินค้า	จำนวน	ราคารวม
V0001	แจกันปรอท	220	2	440
			รวมเป็นเงิน	440 บาท
			อัตราค่าขนส่ง	50 บาท
			รวมเป็นเงินทั้งสิ้น	490 บาท

หน้าที่ : 1 จากทั้งหมด 1 หน้า

รูปก. 13 ตรวจสอบสถานะสินค้า

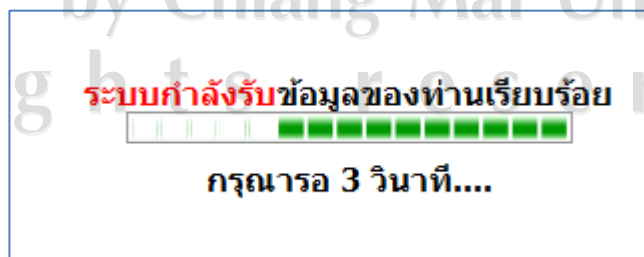
### การแจ้งโอนเงินมีขั้นตอนดังนี้

1. คลิกที่เมนู  จากนั้นจะปรากฏหน้าจอการแจ้งโอนเงิน ดังรูป

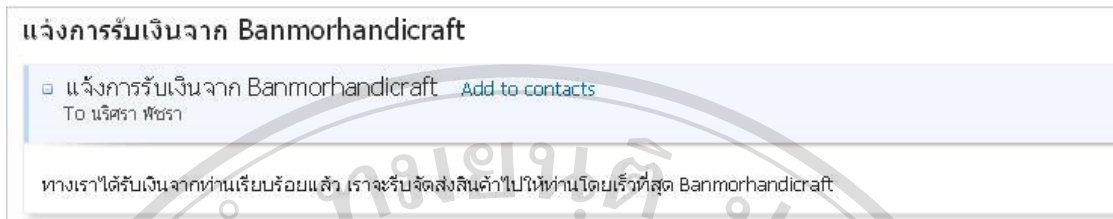


รูปก. 14 แจ้งโอนเงิน

2. จะมีเลขที่ใบสั่งซื้อจากใบสั่งซื้อที่ได้สั่งซื้อ ไปให้เลือกคลิก ป้อนข้อมูลการแจ้ง โอนเงินพร้อมทั้งอัปโหลด สลิปการ โอนเงินจากนั้นคลิกปุ่ม  เพื่อบันทึกข้อมูล
3. จะปรากฏหน้าจอการบันทึกข้อมูลดังรูป

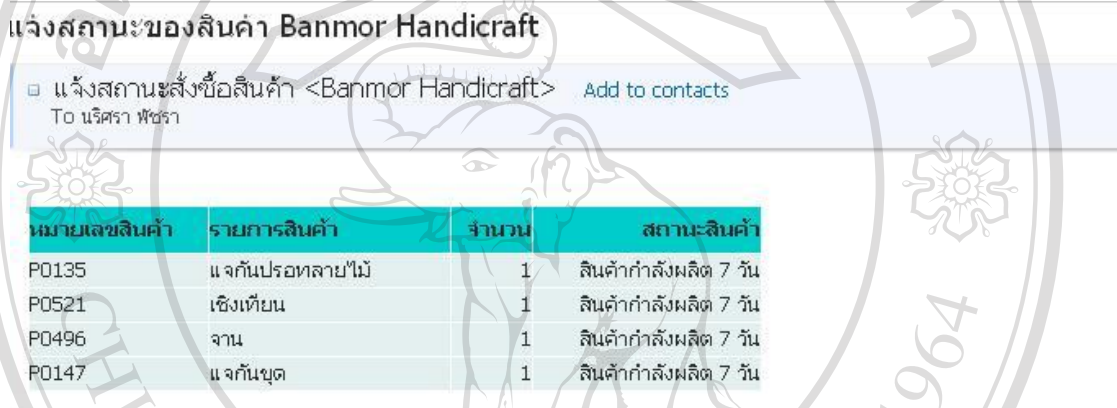


#### 4. ระบบจะจัดส่งe-mail แจ้งยืนยันการรับเงิน



รูปก. 15 อีเมลแจ้งยืนยันการรับเงิน

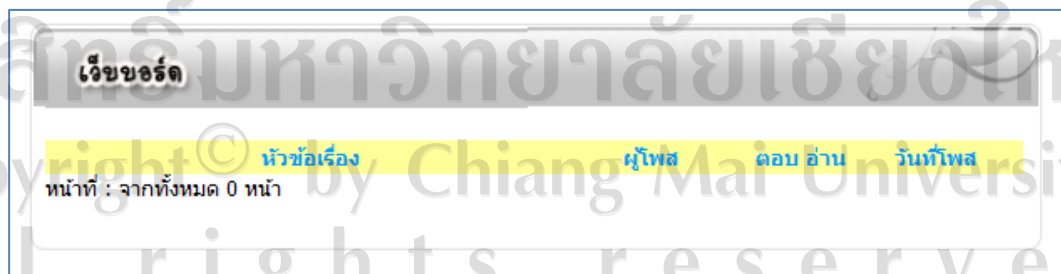
#### 5. ระบบจะจัดส่งe-mail แจ้งสถานะการจัดส่งสินค้า



รูปก. 16 อีเมลแจ้งสถานะการจัดส่งสินค้า

#### การใช้งานเว็บบอร์ดมีขั้นตอนดังนี้

1. คลิกที่เมนู **เว็บบอร์ด** จากนั้นจะปรากฏหน้าจอเว็บบอร์ด ดังรูป



รูปก. 17 หน้าจอเว็บบอร์ด

2. หากต้องการตั้งหัวข้อเว็บบอร์ดให้คลิกที่ [เพิ่มหัวข้อใหม่] จะปรากฏหน้าจอ ดังรูป

**โพสข้อความถาม-ตอบ**

หัวข้อ :

ชื่อ :

e-mail :

ข้อความ :

รูปภาพ :

รูปก.18 เพิ่มเว็บบอร์ดใหม่

3. จากนั้นคลิกปุ่ม  เพื่อจัดเก็บข้อมูล
4. หากต้องการดูข้อมูลให้ทำการคลิกรายการที่ต้องการดังรูป

**เว็บบอร์ด**

หัวข้อเรื่อง	ผู้โพส	ตอบ	อ่าน	วันที่โพส
สอบถามราคาแฉก V0054 ราคาส่ง <b>HOT</b>	รุ่งทอง	0	0	14/03/2012 12:20:14

หน้าที่ : 1 จากทั้งหมด 1 หน้า

[\[เพิ่มหัวข้อใหม่\]](#)

รูปก.19 แสดงเว็บบอร์ด

5. เลือกรายการที่ต้องการตอบจากนั้นจะปรากฏหน้าจอ ดังรูป

โพสข้อความ-ตอบ

หัวข้อ :

ชื่อ :

e-mail :

ข้อความ :

รูปภาพ :

รูปก. 20 แสดงการ โพสตอบกระทู้เว็บบอร์ด

การแก้ไขข้อมูลสมาชิก มีขั้นตอนดังนี้

1. คลิกปุ่ม   จะปรากฏหน้าจอการแก้ไขข้อมูลดังรูป

แก้ไขประวัติส่วนตัว

ชื่อสมาชิก  \*

นามสกุล  \*

ที่อยู่ที่สามารถติดต่อได้  \*

ตำบล/แขวง  \*

อำเภอ/เขต  \*

จังหวัด  \*

รหัสไปรษณีย์  \*

โทรศัพท์มือถือ  \*

โทรศัพท์บ้าน/ที่ทำงาน  \*

Fax  \*

Email  \*

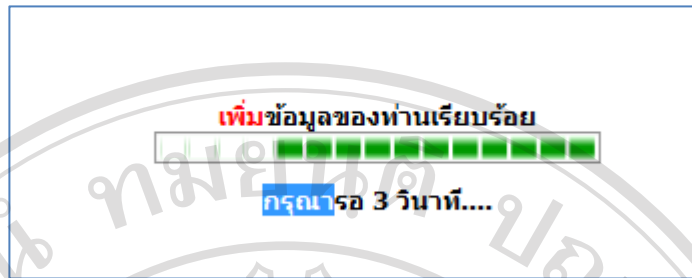
อีเมลในการใช้งาน  \*

รหัสผ่าน  \*

ยืนยันรหัสผ่าน  \*

รูปก. 21 การแก้ไขประวัติของสมาชิก

2. เมื่อแก้ไขข้อมูลครบแล้วให้คลิกปุ่ม **ยืนยัน** จากนั้นจะปรากฏหน้าจอการแก้ไขข้อมูลดังรูป



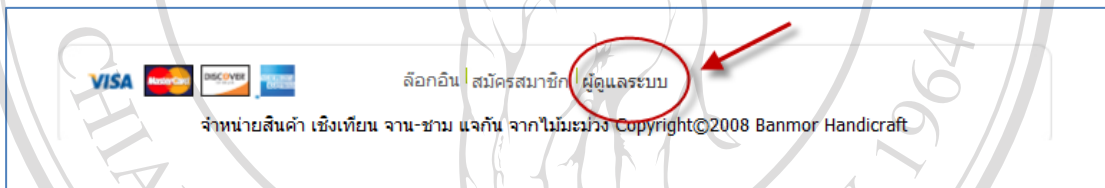
รูปก. 22 แก้ไขข้อมูลสมาชิก

3. รोजนระบบ Process เป็นอันเสร็จสิ้น

ส่วนของผู้ดูแลระบบ (Back Office)

ขั้นตอนการใช้งานส่วนของผู้ดูแลระบบ (Back Office) มีขั้นตอนดังนี้

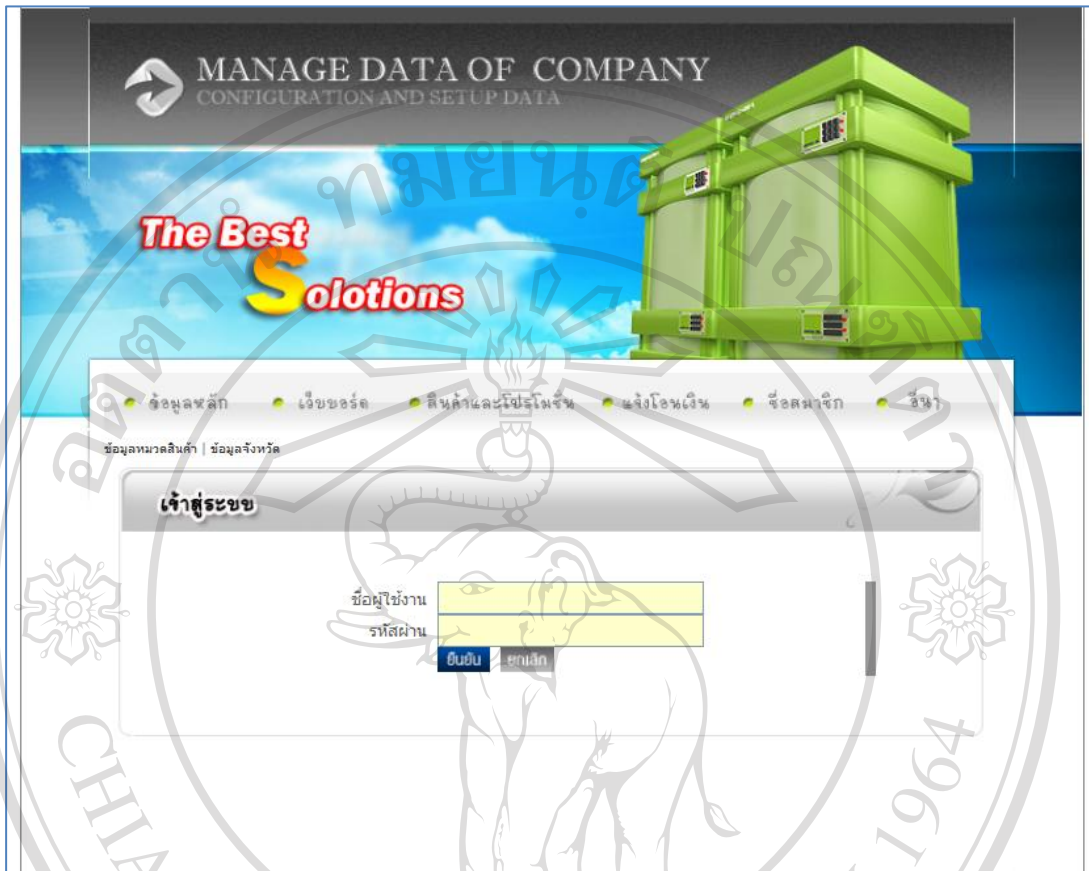
ทำการคลิกเมนู “ผู้ดูแลระบบ” ตรงท้ายของเว็บ ดังรูป



รูปก. 23 เมนูผู้ดูแลระบบ



จากนั้นจะปรากฏหน้าจอผู้ดูแลระบบดังรูป



รูปก. 24 เมนูผู้ดูแลระบบ

เมนูผู้ดูแลระบบประกอบด้วย

- ข้อมูลหลัก

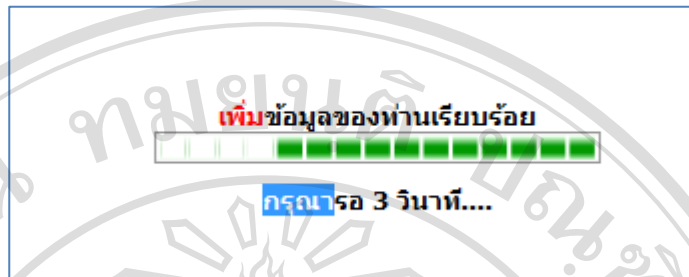
ข้อมูลหมวดสินค้า มีขั้นตอนดังนี้

การเพิ่มหมวดสินค้าใหม่

1. คลิกปุ่ม **NEW** จะปรากฏหน้าจอเพิ่มข้อมูลหมวดสินค้าดังรูป

รูปก. 25 เพิ่มข้อมูลหมวดสินค้า

- จากนั้นป้อนข้อมูลหมวดสินค้าตามต้องการ
- คลิกปุ่ม **ยืนยัน** เพื่อจัดเก็บข้อมูลระบบจะปรากฏข้อความดังรูป



รูปก. 26 บันทึกข้อมูลหมวดสินค้า

## การแก้ไขหมวดสินค้า

- เลือกรายการที่ต้องการแก้ไข ดังรูป

สืบค้นข้อมูล

No.	หมวดหมู่ (ไทย)	หมวดหมู่ (อังกฤษ)	Edit	Delete
C0002	แจกัน	Vase		
C0003	จาน-ชาม	Plate-Bowl		
C0004	เชิงเทียน	Candle holder		
C0005				

หน้าที่ : 1 จากทั้งหมด 1 หน้า

- เมื่อเลือกรายการที่ต้องการจะปรากฏหน้าจอการแก้ไขข้อมูล ดังรูป

รหัส : C0003

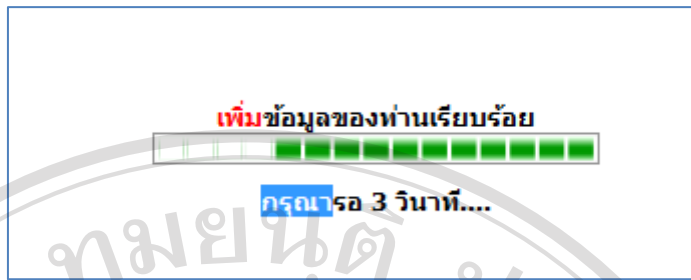
ชื่อหมวด(ภาษาไทย):

ชื่อหมวด(ภาษาไทย):

เลือกรูป  ไม่ระบุ  NEW  HOT  COOL  SALE

รูปก.27 แก้ไขข้อมูลหมวดสินค้า









- คลิกปุ่ม **ยืนยัน** เพื่อจัดเก็บข้อมูลระบบจะปรากฏข้อความดังรูป



รูปก. 28 บันทึกข้อมูลหมวดสินค้า

## การยกเลิกหมวดสินค้า

1. เลือกรายการที่ต้องการยกเลิก ดังรูป

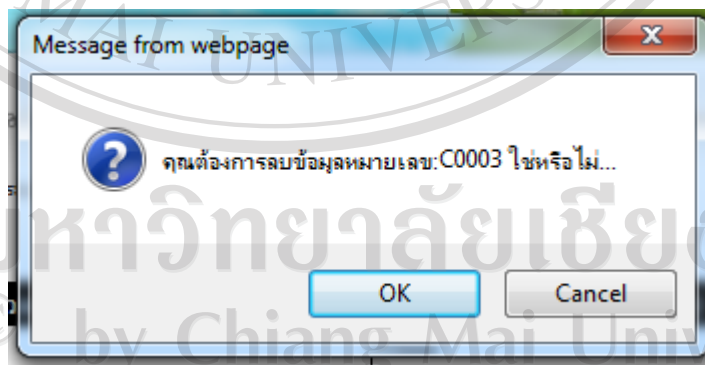
สืบค้นข้อมูล			SEARCH
No.	หมวดหมู่ (ไทย)	หมวดหมู่ (อังกฤษ)	Edit Delete
C0002	แจกัน	Vase	 
C0003	จาน-ชาม	Plate-Bowl	 
C0004	เชิงเทียน	Candle holder	 
C0005			 

หน้าที่ : 1 จากทั้งหมด 1 หน้า

NEW

รูปก. 29 ข้อมูลหมวดสินค้า

2. เมื่อเลือกรายการที่ต้องการจะปรากฏหน้าจอการยกเลิกข้อมูล ดังรูป



รูปก. 30 ยืนยันการยกเลิกข้อมูลหมวดสินค้า

3. คลิกปุ่ม "OK" เมื่อต้องการยกเลิก หรือคลิก "Cancel" เมื่อไม่ต้องการยกเลิก

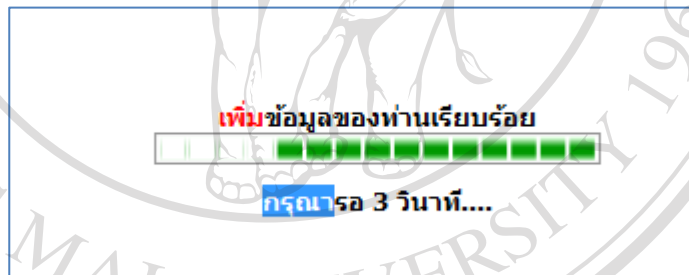
## ข้อมูลจังหวัด มีขั้นตอนดังนี้

### การเพิ่มจังหวัดใหม่

1. คลิกปุ่ม **NEW** จะปรากฏหน้าจอเพิ่มข้อมูลจังหวัดดังรูป

### รูปก. 31 เพิ่มข้อมูลจังหวัด

1. จากนั้นป้อนข้อมูลหมวดสินค้าตามต้องการ
2. คลิกปุ่ม **ยืนยัน** เพื่อจัดเก็บข้อมูลระบบจะปรากฏข้อความดังรูป



### รูปก. 32 บันทึกข้อมูลจังหวัด

### การแก้ไขจังหวัด

1. เลือกรายการที่ต้องการแก้ไข ดังรูป

ข้อมูลหลัก | เว็บบอร์ด | สินค้าและโปรโมชั่น | แจ้งโอนเงิน | ข้อความจิก | อื่นๆ

ข้อมูลหมวดสินค้า | ข้อมูลจังหวัด

--->รายการ จังหวัด

จังหวัด	Edit
กระบี่	
กาญจนบุรี	
กรุงเทพมหานคร	
กาฬสินธุ์	
กำแพงเพชร	
ขอนแก่น	
จันทบุรี	
ฉะเชิงเทรา	
ชัยนาท	
ชัยภูมิ	
ชุมพร	
เชียงราย	

หน้าที่ 1 [2] [3] [4] [5] [6] [7] จากทั้งหมด 7 หน้า

### รูปก. 33 แก้ไขข้อมูลจังหวัด

2. เมื่อเลือกรายการที่ต้องการจะปรากฏหน้าจอการแก้ไขข้อมูล ดังรูป

ข้อมูลหลัก | เว็บบอร์ด | สินค้าและโปรโมชั่น | แจ้งโอนเงิน | ข้อความจิก | อื่นๆ

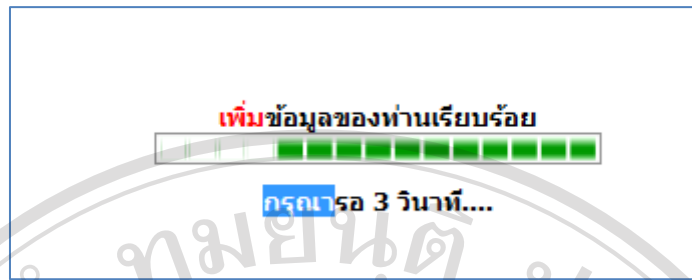
ข้อมูลหมวดสินค้า | ข้อมูลจังหวัด

รหัส : P0050

ชื่อหมวด:

### รูปก.34 แก้ไขข้อมูลจังหวัด

3. คลิกปุ่ม  เพื่อจัดเก็บข้อมูลระบบจะปรากฏข้อความดังรูป



รูปก. 35 บันทึกข้อมูลจังหวัด

- **เว็บบอร์ด**

ข้อมูลเว็บบอร์ดมีขั้นตอนดังนี้

การจัดการข้อมูลเว็บบอร์ด

1. แสดงรายการข้อมูลเว็บบอร์ดดังรูป



รูปก. 36 รายการข้อมูลเว็บบอร์ด

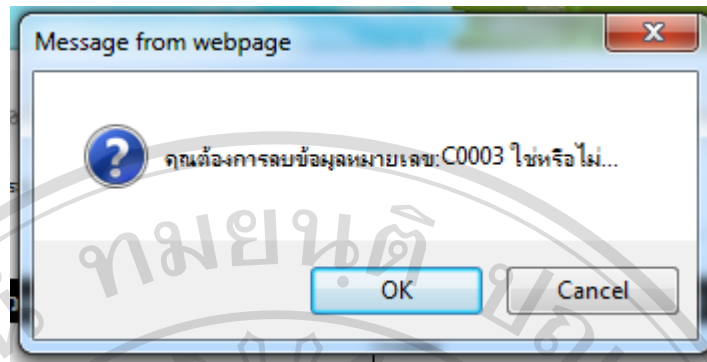
2. เลือกรายการที่ต้องการยกเลิก ดังรูป



รูปก. 37 รายการลบข้อมูลเว็บบอร์ด

3. เมื่อเลือกรายการที่ต้องการจะปรากฏหน้าจอการยกเลิกข้อมูล ดังรูป





รูปก.38 ยืนยันการยกเลิกข้อมูลเว็บบอร์ด

4. คลิกปุ่ม“OK”เมื่อต้องการยกเลิก หรือคลิก “Cancel” เมื่อไม่ต้องการยกเลิก

● **สินค้าและโปรโมชั่น**

ข้อมูลสินค้า มีขั้นตอนดังนี้

การเพิ่มสินค้าใหม่

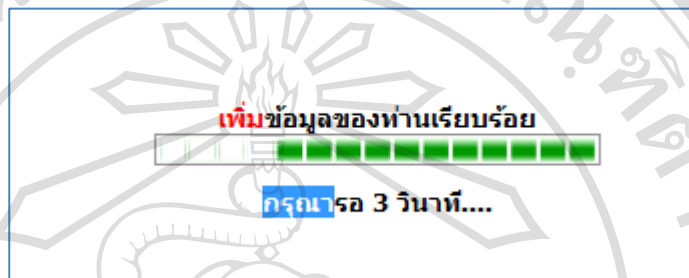
1. คลิกปุ่ม **NEW** จะปรากฏหน้าจอเพิ่มข้อมูลสินค้าดังรูป

รูปก.39 เพิ่มข้อมูลสินค้า

2. จากนั้นป้อนข้อมูลสินค้าตามต้องการ (หากต้องการให้สินค้าแสดงรายการแนะนำสินค้า) ให้เลือก

แสดงรายการแนะนำสินค้าประจำด้วย



















3. คลิกปุ่ม **ยืนยัน** เพื่อจัดเก็บข้อมูลระบบจะปรากฏข้อความดังรูป



รูปก. 40 บันทึกข้อมูลแนะนำสินค้า

#### การแก้ไขสินค้า

1. เลือกรายการที่ต้องการแก้ไข โดยคลิกปุ่ม  ดังรูป

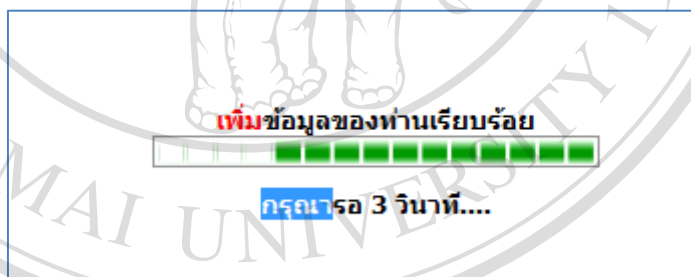
รหัสสินค้า	รูปภาพ	ชื่อสินค้า	วันที่	Edit	Delete
V0001		แจกันปรอท vase	2009-11-19		
V0002		แจกันกระบอกชุด vase	2009-11-19		
V0003		แจกันปรอทลายไม้ vase	2009-11-19		
V0004		แจกันทรงเว้า vase	2009-11-19		
V0005		แจกันชุดลายไม้ vase	2009-11-19		
V0006		แจกันทรงเว้า vase	2009-11-19		
V0007		แจกันชุดลายไม้ vase	2009-11-19		

รูปก. 41 แสดงรายการสินค้า

2. เมื่อเลือกรายการที่ต้องการจะปรากฏหน้าจอการแก้ไขข้อมูล ดังรูป


รูปก. 42 แก้ไขข้อมูลสินค้า









3. คลิกปุ่ม **ยืนยัน** เพื่อจัดเก็บข้อมูลระบบจะปรากฏข้อความดังรูป



รูปก. 43 บันทึกข้อมูลสินค้า

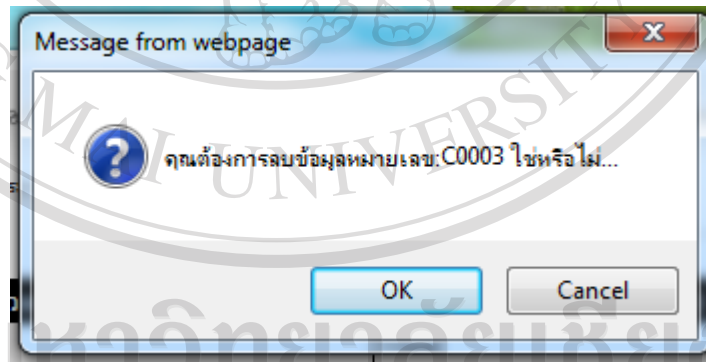
## การยกเลิกสินค้า

4. เลือกรายการที่ต้องการยกเลิก โดยคลิกปุ่ม  ดังรูป

รหัสสินค้า	รูปภาพ	ชื่อสินค้า	วันที่	Edit	Delete
V0001		แจกันปรอท vase	2009-11-19		
V0002		แจกันกระบอกชุด vase	2009-11-19		
V0003		แจกันปรอทลายไม้ vase	2009-11-19		
V0004		แจกันทรงเว้า vase	2009-11-19		
V0005		แจกันชุดลายไม้ vase	2009-11-19		
V0006		แจกันทรงเว้า vase	2009-11-19		
V0007		แจกันชุดลายไม้ vase	2009-11-19		

รูปก. 44 ยกเลิกข้อมูลสินค้า

5. เมื่อเลือกรายการที่ต้องการจะปรากฏหน้าต่างการยกเลิกข้อมูล ดังรูป



รูปก. 45 ยืนยันการยกเลิกข้อมูลสินค้า

6. คลิกปุ่ม "OK" เมื่อต้องการยกเลิก หรือคลิก "Cancel" เมื่อไม่ต้องการยกเลิก

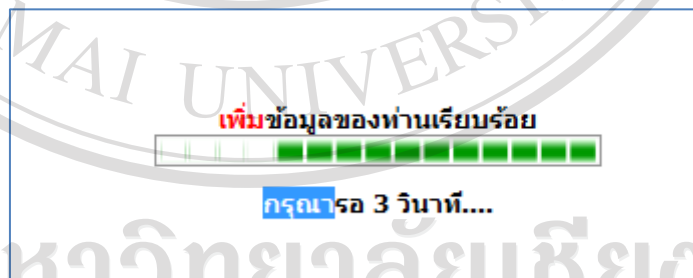
## ข้อมูลโปรโมชั่นสินค้า มีขั้นตอนดังนี้

### การเพิ่มโปรโมชั่นสินค้าใหม่

1. คลิกเมนู “โปรโมชั่น” จะปรากฏหน้าจอโปรโมชั่นดังรูป

รูปก. 46 เพิ่มโปรโมชั่น

2. คลิกปุ่ม **ยืนยัน** เพื่อจัดเก็บข้อมูลระบบจะปรากฏข้อความดังรูป



รูปก. 47 บันทึกข้อมูลเพิ่ม โปรโมชั่น

### การแจ้งโอนเงิน

1. คลิกเมนู “แจ้งโอนเงิน” จะปรากฏหน้าจอแจ้งโอนเงิน ดังรูป

ข้อมูลหลัก    เว็ชบอร์ด    สินค้าและโปรโมชั่น    แจ้งโอเอเอช    ข้อเสนอจิก    อื่นๆ

เฉพาะรายการที่รับเงินเท่านั้น    ค้นหาเลขที่ใบสั่งซื้อ :

ใบสั่งซื้อ	ชื่อลูกค้า	ธนาคาร	วันที่โอน	จำนวนเงิน	view	Del
Order0011	รุ่งทอง	ไทยพาณิชย์	2012-03-13	750 บาท		

หน้าที่ : 1 จากทั้งหมด 1 หน้า

ทำการคลิกที่ เมื่อต้องการดูรายละเอียด และทำการยืนยันการรับเงิน จากลูกค้า

รูปก. 48 หน้าจอแจ้งโอนเงิน

2. คลิกปุ่ม  เพื่อจัดเก็บข้อมูลระบบจะปรากฏข้อความดังรูป

ข้อมูลหลัก    เว็ชบอร์ด    สินค้าและโปรโมชั่น    แจ้งโอเอเอช    ข้อเสนอจิก    อื่นๆ

เลขที่ใบสั่งซื้อ : Order0011

ชื่อของคุณ : รุ่งทอง

เบอร์โทรติดต่อ : 0871236543

อีเมลของคุณ : cheewajun@gmail.com

ธนาคาร : ไทยพาณิชย์

สาขา : มช.

วันที่โอนเงิน : 13/03/2012

ยอดรวม : 750 บาท

ไฟล์สลิป :

ยืนยันการรับเงิน :

รูปก. 49 หน้าจอการจัดการแจ้งโอนเงิน

3. คลิก  ยืนยันการรับเงิน :  เพื่อยืนยันการรับเงินจากนั้นคลิกปุ่ม  เพื่อจัดเก็บข้อมูลระบบจะปรากฏข้อความดังรูป

เพิ่มข้อมูลของท่านเรียบร้อยแล้ว

รูปก. 50 บันทึกรายข้อมูลการแจ้งโอนเงิน



- รายชื่อสมาชิก

### การจัดการข้อมูลรายการสมาชิก

1. คลิกเมนู “รายชื่อสมาชิก” จะปรากฏหน้าจอรายการสมาชิกดังรูป

No.	ชื่อสมาชิก	นามสกุล	จังหวัด	สถานะ	View	Cancel
M0050	วุฒิพงษ์	คำทอง	กระบี่	ใช้งาน		
M0050	wuttipong	kumbong	กระบี่	ใช้งาน		
M0050	ditto	do	กระบี่	ใช้งาน		
M0131	ภรณ์	วงษ์แก้วจันทร์	เชียงใหม่	ใช้งาน		
M0131	เกศสุณี	เพ็ญสุข	เชียงใหม่	ใช้งาน		
M0131	รุ่งทอง	วงศ์พันธ์	เชียงใหม่	ใช้งาน		
M0131	ชุติวดี	อังกรณโชติ	เชียงใหม่	ใช้งาน		

หน้าที่ : 1 จากทั้งหมด 1 หน้า

รูปก. 51 หน้าจอแสดงรายชื่อสมาชิก

2. คลิกปุ่ม เพื่อแสดงรายละเอียดของสมาชิก ดังรูป

ชื่อสมาชิก: วุฒิพงษ์ \*

นามสกุล: คำทอง \*

ที่อยู่ที่สามารถติดต่อได้: SR CONDO 619/127 \*

ตำบล: หนองป่าคั่ง \*

อำเภอ: วุฒิพงษ์ \*

จังหวัด: เชียงใหม่

รหัสไปรษณีย์: 50000 \*

มือถือ: - \*

โทรศัพท์: - \*

Fax: - \*

อีเมล: mangporlive@hotmail.co.th \*

ชื่อผู้ใช้งาน: mangporlive@hotmail.co.th \*

รหัสผ่าน: \*\*\*\*\* \*

ยืนยันรหัสผ่าน: \*\*\*\*\* \*

ยกเลิก

รูปก. 52 หน้าจอแสดงรายละเอียดของสมาชิก

หมายเหตุ ข้อมูลสมาชิกไม่สามารถของการแก้ไขได้ เนื่องจากเป็นข้อมูลในส่วนของผู้สมัคร  
ผู้ดูแลระบบสามารถทำการยกเลิกได้อย่างเดียวเท่านั้น

### การยกเลิกรายการสมาชิก

1. คลิกเมนู “รายชื่อสมาชิก” จะปรากฏหน้าจอรายการสมาชิก ดังรูป

No.	ชื่อสมาชิก	นามสกุล	จังหวัด	สถานะ	View	Cancel
M0050	วุฒิพงศ์	คำทอง	กระบี่	ใช้งาน		
M0050	wutipong	kumtong	กระบี่	ใช้งาน		
M0050	ditto	do	กระบี่	ใช้งาน		
M0131	กรณี	วงษ์แก้วจันทร์	เชียงใหม่	ใช้งาน		
M0131	เกศสุณี	เพ็ญสุข	เชียงใหม่	ใช้งาน		
M0131	รุ่งทอง	วงศ์พันธ์	เชียงใหม่	ใช้งาน		
M0131	ชุติวดี	อังกรณโชติ	เชียงใหม่	ใช้งาน		

หน้าที่ : 1 จากทั้งหมด 1 หน้า

รูปก. 53 หน้าจอแสดงรายชื่อสมาชิก

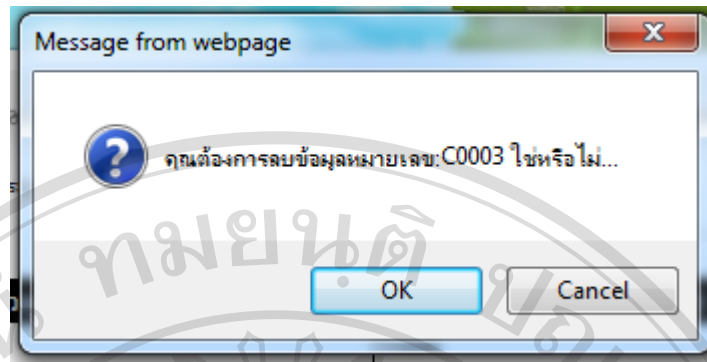
2. จากนั้นเลือกรายการที่ต้องการยกเลิก โดยคลิกปุ่ม ดังรูป

No.	ชื่อสมาชิก	นามสกุล	จังหวัด	สถานะ	View	Cancel
M0050	วุฒิพงศ์	คำทอง	กระบี่	ใช้งาน		
M0050	wutipong	kumtong	กระบี่	ใช้งาน		
M0050	ditto	do	กระบี่	ใช้งาน		
M0131	กรณี	วงษ์แก้วจันทร์	เชียงใหม่	ใช้งาน		
M0131	เกศสุณี	เพ็ญสุข	เชียงใหม่	ใช้งาน		
M0131	รุ่งทอง	วงศ์พันธ์	เชียงใหม่	ใช้งาน		
M0131	ชุติวดี	อังกรณโชติ	เชียงใหม่	ใช้งาน		

หน้าที่ : 1 จากทั้งหมด 1 หน้า

รูปก. 54 หน้าจอแสดงรายชื่อสมาชิกที่ต้องการยกเลิก

3. เมื่อคลิกปุ่ม ระบบจะแจ้งยืนยันการยกเลิกข้อมูลดังรูป



รูปก. 55 ยืนยันการยกเลิกข้อมูลสมาชิก

4. คลิกปุ่ม“OK”เมื่อต้องการยกเลิก หรือคลิก “Cancel” เมื่อไม่ต้องการยกเลิก

การยืนยันสินค้าส่งลูกค้า มีขั้นตอนดังนี้

การยืนยันสินค้าส่งลูกค้า

1. คลิกเมนู “ยืนยันสินค้าส่งลูกค้า”จะปรากฏหน้าจอยืนยันสินค้าส่งลูกค้า ดังรูป

สืบค้นข้อมูลข้อมูลลูกค้า						SEARCH
No.	เลขที่ใบสั่งซื้อ	วันที่สั่งซื้อ	ชื่อลูกค้า	View	Cancel	
1	Order0001	20/10/2011	วุฒิพงษ์ คำทอง			

หน้าที่ : 1 จากทั้งหมด 1 หน้า

รูปก. 56 แสดงรายการยืนยันสินค้าส่งลูกค้า

## 2. คลิกปุ่ม เพื่อแสดงรายการข้อมูลสินค้าที่ถูกค้า สั่งซื้อ ดังรูป

ข้อมูลหลัก    เรียงขอร์ด    สินค้าและโปรโมชั่น    แจ้งโอนเงิน    ขอสมาชิก    อื่นๆ

รายชื่อบริษัท | ยืนยันสินค้าส่งลูกค้า

**Order Number : Order0003**  
**วันที่สั่งซื้อ : 2012-03-29**  
**ที่อยู่ในการจัดส่งสินค้า : 125 ถ.พระสิงห์ อ.เมือง จ.เชียงใหม่ ตำบล อำเภอเมือง จังหวัดเชียงใหม่ รหัสไปรษณีย์ 50000 ติดต่อ 0538148450 หรือ 0895555948**

รหัสสินค้า	ชื่อสินค้า	สถานะสินค้า	ค่าจัดส่ง	ราคา	จำนวน	ราคารวม
V0002	แจกันกระบอกชุด	ส่งชื่อสินค้าเรียบร้อยแล้ว	50	380	1	380
C0005	เชิงเทียน	ส่งชื่อสินค้าเรียบร้อยแล้ว	50	230	1	230
P0004	จาน	ส่งชื่อสินค้าเรียบร้อยแล้ว	50	280	1	280

**รวมเป็นเงิน 890 บาท**  
**อัตราค่าขนส่ง 150 บาท**  
**รวมเป็นเงินทั้งสิ้น 1,040 บาท**

(หนึ่งพันสี่สิบบาทถ้วน)

ยืนยันการจัดส่ง :

รูปท. 57 รายการยืนยันสินค้าส่งลูกค้า

3. ผู้ดูแลระบบเลือกสถานะของสินค้าว่าอยู่ในขั้นตอนไหน โดยแบ่งสถานะออกเป็น 3 สถานะ ดังนี้
- 1) สินค้ากำลังผลิต 3 วัน
  - 2) สินค้ากำลังผลิต 7 วัน
  - 3) กำลังจัดส่งสินค้า
4. เมื่อทำการเลือกสถานะของสินค้าแล้วให้คลิกปุ่ม  เพื่อบันทึกข้อมูล เป็นอันเสร็จสิ้น

การแก้ไขรหัสผ่าน มีขั้นตอนดังนี้

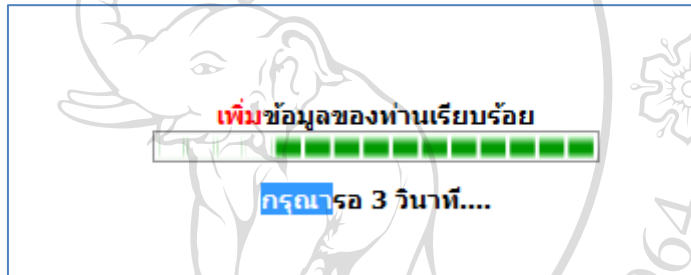
การแก้ไขรหัสผ่าน

1. คลิกเมนู “แก้ไขรหัสผ่าน” จะปรากฏหน้าจอแก้ไขรหัสผ่าน ดังรูป

ชื่อ :	Administrator
นามสกุล :	-
ชื่อผู้ใช้งาน :	admin
รหัสผ่าน :	●●●●
ยืนยันรหัสผ่าน :	●●●●
	<input type="button" value="ยืนยัน"/> <input type="button" value="ยกเลิก"/>

รูปก.58 หน้าจอแก้ไขรหัสผ่าน

2. เมื่อทำการแก้ไขข้อมูลเรียบร้อยแล้ว คลิกปุ่ม **ยืนยัน** เพื่อจัดเก็บข้อมูลระบบจะปรากฏข้อความดังรูป



รูปก. 59 บันทึกข้อมูล

การแก้ไขชื่อธนาคารมีขั้นตอนดังนี้

การแก้ไขชื่อธนาคาร

1. คลิกเมนู “แก้ไขชื่อธนาคาร” จะปรากฏหน้าจอแก้ไขชื่อธนาคารดังรูป

ชื่อธนาคาร	ชื่อสาขา	เลขที่บัญชี	Edit	Delete
ไทยพาณิชย์	มหาวิทยาลัยเชียงใหม่	6672547939		
กรุงเทพ	สินก้าแพง	5671234562		

หน้าที : 1 จากทั้งหมด 1 หน้า

รูปก.60 หน้าจอแสดงชื่อธนาคาร

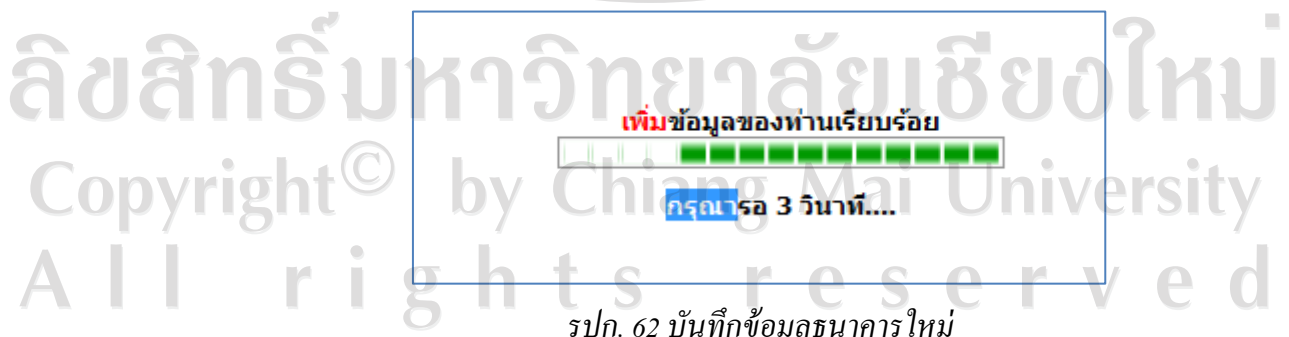


2. คลิกปุ่ม **NEW** เมื่อต้องการเพิ่มข้อมูลธนาคารใหม่ จะปรากฏหน้าจอ ดังรูป

ชื่อธนาคาร(ไทย)	ไทยพาณิชย์	*	SCB
สาขา(ไทย)	ไทยพาณิชย์	*	CMU
ประเภทบัญชี(ไทย)	ออมทรัพย์	*	Saving
ชื่อบัญชี(ไทย)	ณธมน อังกรธนโชติ	*	Nathamon Angkunthanad
เลขที่บัญชี	6672547939	*	

รูปก.61 เพิ่มข้อมูลธนาคารใหม่

3. เมื่อทำการแก้ไขข้อมูลเรียบร้อยแล้ว คลิกปุ่ม **ยืนยัน** เพื่อจัดเก็บข้อมูลระบบจะปรากฏข้อความ ดังรูป



รูปก. 62 บันทึกข้อมูลธนาคารใหม่



## การแก้ไขที่อยู่มีขั้นตอนดังนี้

### การแก้ไขที่อยู่

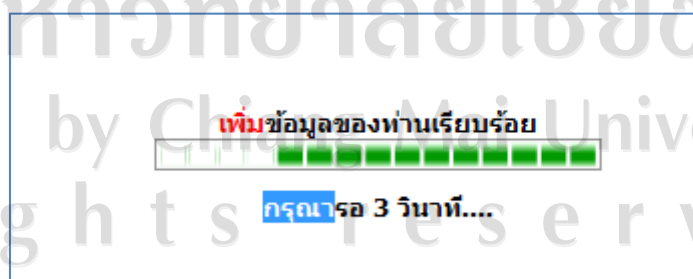
1. คลิกเมนู “แก้ไขที่อยู่” จะปรากฏหน้าจอแก้ไขที่อยู่ดังรูป

ชื่อบริษัท/ร้าน(ไทย)	บ้านหม้อ แสนดิคราฟท์ *
ชื่อบริษัท/ร้าน(อังกฤษ)	Banmor Handcraft
ที่อยู่ที่สามารถติดต่อได้(ไทย)	23 หมู่5
ที่อยู่ที่สามารถติดต่อได้(อังกฤษ)	23 Moo 5
ตำบล(ไทย)	ห้วยทราย *
ตำบล(อังกฤษ)	Huaysai
อำเภอ(ไทย)	สันกำแพง *
อำเภอ(อังกฤษ)	Sankampheang
จังหวัด(ไทย)	เชียงใหม่
จังหวัด(อังกฤษ)	ChaingMai
รหัสไปรษณีย์	50130 *
มือถือ	053-881-398 *
โทรศัพท์	081-884-4454 *
Fax	053-101529
E-mail	n_chutiwut@hotmail.com
แผนที่ร้าน	map.jpg[ลบ]
<input type="button" value="ยืนยัน"/> <input type="button" value="ยกเลิก"/>	

รูปก. 63 หน้าจอแก้ไขที่อยู่

2. เมื่อทำการแก้ไขข้อมูลเรียบร้อยแล้ว คลิกปุ่ม **ยืนยัน** เพื่อจัดเก็บข้อมูลระบบจะปรากฏข้อความ

ดังรูป



รูปที่ 64 บันทึกข้อมูล

## การเปิด/ปิด เว็บมีขั้นตอนดังนี้

### การเปิด/ปิด เว็บ

1. หากต้องการปิดเว็บ เพื่อแก้ไขข้อมูลชั่วคราวให้คลิกเลือกที่  ปิด
2. หากต้องการเปิดใช้งานเว็บ ให้คลิกเลือกที่  เปิด

### รายงานมีรายงานดังนี้

1. รายงานสรุปยอดขาย

วันที่	ชื่อลูกค้า	ยอดขาย
29/03/2012	wuttipong kumtong	430
28/03/2012	wuttipong kumtong	130
27/03/2012	wuttipong kumtong	670
29/03/2012	นริศรา พืชมรา	610
29/03/2012	นริศรา พืชมรา	1040
02/04/2012	นริศรา พืชมรา	1260
<b>ยอดขายสุทธิ</b>		<b>1260</b>

รูปก.65 รายงานสรุปยอดขาย

ลิขสิทธิ์มหาวิทยาลัยเชียงใหม่  
 Copyright© by Chiang Mai University  
 All rights reserved

## 2. รายงานสรุปการสั่งซื้อของลูกค้า

ข้อมูลหลัก | เว็บบอร์ด | สินค้าและโปรโมชั่น | แจ้งโอเคเงิน | ข้อเสนอซื้อ | อื่นๆ

แก้ไขรหัสผ่าน | แก้ไขชื่อธนาคาร | แก้ไขที่อยู่ | เปิด/ปิด เร็ว | รายงานสรุปยอดขาย | รายงานสรุปการสั่งซื้อสินค้าของลูกค้า | รายงานค้างส่งสินค้า

### รายงานสรุปการสั่งซื้อสินค้าของลูกค้า

วันที่  ถึง

หมายเลข	วันที่สั่งซื้อสินค้า	วันที่ส่งสินค้า	ชื่อลูกค้า	สถานที่ส่งสินค้า
Order0006	2012-04-02		นริศรา พิศรา	
Order0005	2012-03-29	รอยืนยันการโอนเงิน	wuttipong kumtong	619/127ตำบลเมือง อำเภอเมือง จังหวัดกระบี่ รหัสไปรษณีย์ 5000 ตัดต่อ 0778 หรือ 0778
Order0003	2012-03-29	รอยืนยันการโอนเงิน	นริศรา พิศรา	125 ถ.พระสิงห์ อ.เมือง จ.เชียงใหม่ ตำบล อำเภอเมือง จังหวัดเชียงใหม่ รหัสไปรษณีย์ 50000 ตัดต่อ 0538148450 หรือ 0895555948
Order0004	2012-03-29	รอยืนยันการโอนเงิน	นริศรา พิศรา	125 ถ.พระสิงห์ อ.เมือง จ.เชียงใหม่ ตำบล อำเภอเมือง จังหวัดเชียงใหม่ รหัสไปรษณีย์ 50000 ตัดต่อ 0538148450 หรือ 0895555948
Order0002	2012-03-28	รอยืนยันการโอนเงิน	wuttipong kumtong	619/127ตำบลเมือง อำเภอเมือง จังหวัดกระบี่ รหัสไปรษณีย์ 5000 ตัดต่อ 0778 หรือ 0778
Order0001	2012-03-27	2012-04-03	wuttipong kumtong	619/127ตำบลเมือง อำเภอเมือง จังหวัดกระบี่ รหัสไปรษณีย์ 5000 ตัดต่อ 0778 หรือ 0778

รูปก.66 รายงานสรุปการสั่งซื้อของลูกค้า

## 3. รายงานสถานะการส่งสินค้า

ข้อมูลหลัก | เว็บบอร์ด | สินค้าและโปรโมชั่น | แจ้งโอเคเงิน | ข้อเสนอซื้อ | อื่นๆ

แก้ไขรหัสผ่าน | แก้ไขชื่อธนาคาร | แก้ไขที่อยู่ | เปิด/ปิด เร็ว | รายงานสรุปยอดขาย | รายงานสรุปการสั่งซื้อสินค้าของลูกค้า | รายงานค้างส่งสินค้า

### รายงานสรุปการส่งสถานะสินค้า

วันที่  ถึง

หมายเลข	วันที่สั่งซื้อสินค้า	วันที่ส่งสินค้า	ชื่อลูกค้า	สถานะ
Order0006	2012-04-02	2012-04-09	นริศรา พิศรา	ค้างส่งสินค้า
Order0005	2012-03-29	รอยืนยันการโอนเงิน	wuttipong kumtong	
Order0003	2012-03-29	รอยืนยันการโอนเงิน	นริศรา พิศรา	
Order0004	2012-03-29	รอยืนยันการโอนเงิน	นริศรา พิศรา	
Order0002	2012-03-28	รอยืนยันการโอนเงิน	wuttipong kumtong	
Order0001	2012-03-27	2012-04-03	wuttipong kumtong	ค้างส่งสินค้า

รูปก.67 รายงานสรุปสถานะสินค้า

ลิขสิทธิ์โดยมหาวิทยาลัยเชียงใหม่  
Copyright © by Chiang Mai University  
All rights reserved

ภาคผนวก ข

แบบสอบถามประเมินการใช้งานระบบ

การพัฒนาระบบพาณิชย์อิเล็กทรอนิกส์ของร้านบ้านหม้อ แอนดริคกราฟท์

คำชี้แจง

แบบสอบถามมีวัตถุประสงค์เพื่อพัฒนาระบบพาณิชย์อิเล็กทรอนิกส์ของร้านบ้านหม้อ แอนดริคกราฟท์ เพื่อเพิ่มช่องทางในการติดต่อสื่อสารและอำนวยความสะดวกในการซื้อขายสินค้าผ่านระบบเครือข่ายอินเทอร์เน็ต และเป็นข้อมูลพื้นฐานในการปรับปรุงและพัฒนาระบบให้มีประสิทธิภาพในอนาคต ซึ่งความคิดเห็นนี้จะไม่ส่งผลกระทบต่อผู้ตอบแบบสอบถามใด ๆ ทั้งสิ้น

แบบสอบถามมีทั้งหมด 3 ส่วน คือ

ส่วนที่ 1 ข้อมูลผู้ตอบแบบสอบถาม

ส่วนที่ 2 ประสิทธิภาพของการใช้งานระบบพาณิชย์อิเล็กทรอนิกส์ของร้านบ้านหม้อ แอนดริคกราฟท์

ส่วนที่ 3 ข้อเสนอแนะและแนวทางในการปรับปรุงและพัฒนาระบบ

ส่วนที่ 1 ข้อมูลผู้ตอบแบบสอบถาม

1. ชื่อ-นามสกุล..... โทร.....

2. เพศ

..... ชาย

..... หญิง

3. อายุ ..... ปี

4. รายได้.....บาท

5. การศึกษา

..... ต่ำกว่าปริญญาตรี

..... ปริญญาตรี

..... ปริญญาโท

..... ปริญญาเอก

6. สถานะภาพ

..... ผู้ดูแลระบบ

..... ลูกค้าทั่วไป

..... ลูกค้าสมาชิก

### ตัวอย่างแบบประเมินผล

ส่วนที่2 ด้านประสิทธิภาพของการใช้งานระบบ

โปรดพิจารณาข้อความแล้วทำเครื่องหมาย ✓ ในช่องที่ท่านเห็นว่าเป็นจริงที่สุด

ตาราง ข.1 แสดงตัวอย่างแบบประเมินผลการใช้งาน

เกณฑ์	ระดับความพึงพอใจ				
	มากที่สุด	มาก	ปานกลาง	น้อย	น้อยที่สุด
1) ความง่ายและความสะดวก ต่อการใช้งานของผู้ใช้					
2) ลดขั้นตอนการทำงานที่เคยทำ					
3) การใช้งานระบบไม่ซับซ้อนและเข้าใจง่าย					
4) การจัดวางแผนูการใช้งานโปรแกรมบนจอภาพเหมาะสม					
5) ติดต่อกับข้อมูลได้สะดวกรวดเร็ว					
6) ความถูกต้องของการประมวลผลของข้อมูล					
7) ความพร้อมของข้อมูลที่มีอยู่ในระบบ					
8) ระบบสามารถบริการผู้ใช้งานได้อย่างต่อเนื่อง 24 ชั่วโมง					
9) ระบบมีความถูกต้องน่าเชื่อถือเพียงใด					
10) สามารถใช้เป็นแบบอย่างในการพัฒนาระบบสำหรับร้านอื่นๆ					
ค่าเฉลี่ย					

ส่วนที่ 3 ข้อเสนอแนะและแนวทางในการปรับปรุง

.....

.....

.....

.....

.....

ขอบคุณสำหรับความร่วมมือในการตอบแบบสอบถาม



ลิขสิทธิ์มหาวิทยาลัยเชียงใหม่  
Copyright© by Chiang Mai University  
All rights reserved



ประวัติผู้เขียน

ชื่อ - สกุล

นางสาว ณัฐมน อังกูรชนโชติ

วัน เดือน ปี เกิด

1 สิงหาคม 2526

ประวัติการศึกษา

ศิลปศาสตรบัณฑิต ภาควิชาบรรณารักษศาสตร์  
คณะมนุษยศาสตร์ มหาวิทยาลัยเชียงใหม่

ตำแหน่ง

เจ้าหน้าที่การตลาด

สถานที่ทำงาน

ร้าน บ้านหม้อ แอนดิกราฟท์

ลิขสิทธิ์มหาวิทยาลัยเชียงใหม่  
Copyright© by Chiang Mai University  
All rights reserved