

บทที่ 4

การออกแบบจอภาพ

เนื่องจากการพัฒนาระบบสืบค้นข้อมูลข่าวสารทางอินเทอร์เน็ตเกี่ยวกับงานใบอนุญาตขับรถ เป็นการพัฒนาระบบที่มีการทำงานบนเว็บแอปพลิเคชัน การออกแบบยูสเซอร์อินเตอร์เฟซ (User Interface) หรือส่วนการทำงานของผู้ใช้ระบบ จึงต้องออกแบบการนำเข้าและส่วนแสดงผลของข้อมูลในลักษณะของหน้าจอ (Web Page) โดยมีการออกแบบทั้งหมด 39 หน้าจอ ดังนี้

- 4.1 หน้าแรกของระบบ
- 4.2 หน้าจอลงทะเบียนสมาชิกใหม่
- 4.3 หน้าจอผลการลงทะเบียนสมาชิกใหม่
- 4.4 หน้าจอผลการลงทะเบียนสมาชิกใหม่ผิดพลาด
- 4.5 หน้าจอล็อกอินส่วนผู้ดูแลระบบ
- 4.6 หน้าจอการล็อกอินของผู้ดูแลระบบผิดพลาด
- 4.7 หน้าจอการปรับปรุงข้อมูลผู้ดูแลระบบและผู้ใช้ระบบ
- 4.8 หน้าจอเพิ่มข้อมูลผู้ดูแลระบบ
- 4.9 หน้าจอแก้ไขข้อมูลผู้ดูแลระบบ
- 4.10 หน้าจอลบข้อมูลผู้ดูแลระบบ
- 4.11 หน้าจอแสดงรายการเข้าสู่ระบบของผู้ดูแลระบบ
- 4.12 หน้าจอเพิ่มข้อมูลผู้ใช้ระบบ
- 4.13 หน้าจอแก้ไขข้อมูลผู้ใช้ระบบ
- 4.14 หน้าจอลบข้อมูลผู้ใช้ระบบ
- 4.15 หน้าจอแสดงรายการเข้าสู่ระบบของผู้ใช้ระบบ
- 4.16 หน้าจอการล็อกอินเข้าสู่ระบบผิดพลาด
- 4.17 หน้าจอสืบค้นข้อมูล
- 4.18 หน้าจอสืบค้นข้อมูลใบอนุญาตขับรถ โดยเลขประจำตัวประชาชน
- 4.19 หน้าจอแสดงผลการสืบค้นข้อมูล โดยเลขประจำตัวประชาชน
- 4.20 หน้าจอผลการไม่พบข้อมูลใบอนุญาตขับรถ โดยเลขประจำตัวประชาชน

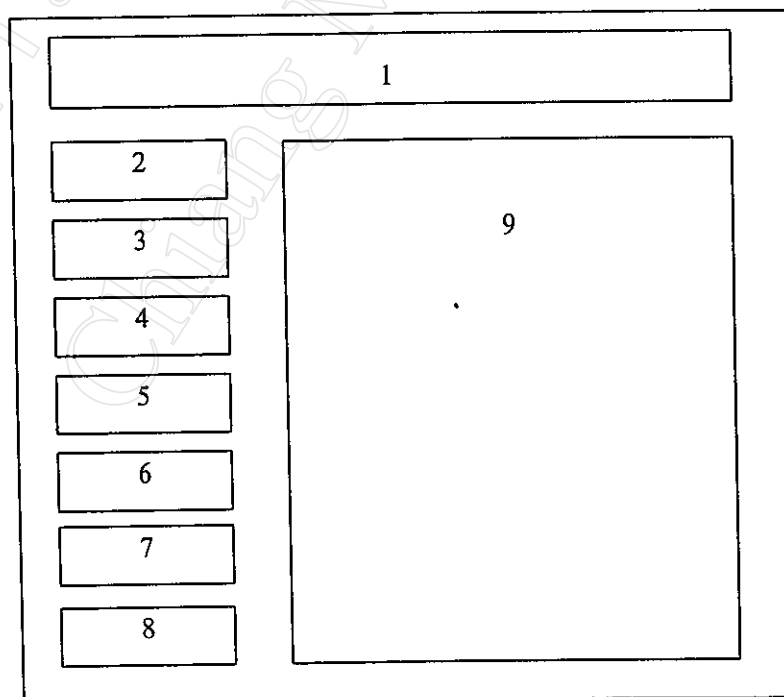
- 4.21 หน้าจอการสืบค้นข้อมูลใบอนุญาตขับรถโดยชื่อ-สกุล
- 4.22 หน้าจอผลการสืบค้นข้อมูลใบอนุญาตขับรถโดยชื่อ-สกุล
- 4.23 หน้าจอแสดงข้อมูลใบอนุญาตขับรถโดยชื่อ-สกุล
- 4.24 หน้าจอสืบค้นข้อมูลใบอนุญาต
- 4.25 หน้าจอแสดงผลการสืบค้นข้อมูลใบอนุญาตขับรถโดย สนง.ขนส่งจังหวัด
- 4.26 หน้าจอแสดงข้อมูลใบอนุญาตขับรถโดย สนง.ขนส่งจังหวัดและชื่อ-สกุล
- 4.27 หน้าจอสืบค้นข้อมูลการอายัดใบอนุญาต
- 4.28 หน้าจอแสดงผลการสืบค้นข้อมูลการอายัดใบอนุญาต
- 4.29 หน้าจอแสดงผลการไม่พบข้อมูลใบอนุญาตขับรถโดยเลขที่ใบอนุญาต
- 4.30 หน้าจอสืบค้นข้อมูลการอายัดใบอนุญาต
- 4.31 หน้าจอแสดงผลการสืบค้นข้อมูลการอายัดใบอนุญาต
- 4.32 หน้าจอแสดงผลการไม่พบข้อมูลการอายัดใบอนุญาต
- 4.33 หน้าจอสืบค้นข้อมูลการเพิกถอนใบอนุญาต
- 4.34 หน้าจอแสดงผลการสืบค้นข้อมูลการเพิกถอนใบอนุญาต
- 4.35 หน้าจอแสดงผลการไม่พบข้อมูลการเพิกถอนใบอนุญาต
- 4.36 หน้าจอสืบค้นข้อมูลใบอนุญาตเข้าชั้น
- 4.37 หน้าจอแสดงผลการสืบค้นข้อมูลใบอนุญาตเข้าชั้น
- 4.38 หน้าจอแสดงผลการไม่พบข้อมูลใบอนุญาตเข้าชั้น
- 4.39 หน้าจอส่วนเชื่อมโยง “ลิ้มรสผ่านคลิกที่นี่” กรณีผู้ใช้ระบบ
- 4.40 หน้าจอแสดงการตอบคำถามของผู้ใช้ระบบที่ลิ้มรสผ่าน
- 4.41 หน้าจอแสดงการตอบคำถามถูกต้องของผู้ใช้ที่ลิ้มรสผ่าน
- 4.42 หน้าจอแสดงการตอบคำถามไม่ถูกต้องของผู้ใช้ที่ลิ้มรสผ่าน
- 4.43 หน้าจอส่วนเชื่อมโยง “ลิ้มรสผ่านคลิกที่นี่” กรณีผู้ดูแลระบบ
- 4.44 หน้าจอแสดงการตอบคำถามของผู้ดูแลระบบที่ลิ้มรสผ่าน
- 4.45 หน้าจอแสดงการตอบคำถามถูกต้องของผู้ดูแลระบบที่ลิ้มรสผ่าน
- 4.46 หน้าจอแสดงการตอบคำถามไม่ถูกต้องของผู้ดูแลระบบที่ลิ้มรสผ่าน

4.1 หน้าแรกของระบบ

วัตถุประสงค์ เพื่อเป็นหน้าแรกของระบบโดยประกอบด้วยส่วนต่างๆ ดังนี้

1. ส่วนแสดงชื่อระบบสืบค้นข้อมูลข่าวสารทางอินเทอร์เน็ตเกี่ยวกับงานใบอนุญาตขับรถของกรมการขนส่งทางบก กระทรวงคมนาคม
2. ส่วนแสดงชื่อและที่ตั้งของกรมการขนส่งทางบก กระทรวงคมนาคม
3. ส่วนลือกอินเพื่อเข้าสู่ระบบสืบค้นข้อมูลข่าวสารทางอินเทอร์เน็ตเกี่ยวกับงานใบอนุญาตขับรถ
4. ส่วนเชื่อมโยง “ลิ้งรหัสผ่านคลิกที่นี่” เพื่อขอความช่วยเหลือ เมื่อผู้ใช้ลิ้งรหัสผ่านเข้าสู่ระบบ
5. ส่วนแสดงสถิติผู้เข้าชมเว็บไซต์ วันที่เข้าเยี่ยมชม และ การส่งคำแนะนำติชมเว็บไซต์
6. ส่วนลงทะเบียนสมาชิกใหม่
7. ส่วนผู้ดูแลระบบ
8. ส่วนแสดงชื่อผู้พัฒนาระบบ
9. ส่วนของข้อมูลข่าวสารเกี่ยวกับใบอนุญาตขับรถ

ในส่วนที่ 3 4 6 7 เมื่อใช้เมาส์คลิกเลือกแล้วจะทำการเชื่อมโยงไปยังหน้าจอต่่างๆ ซึ่ง
จะกล่าวต่อไป

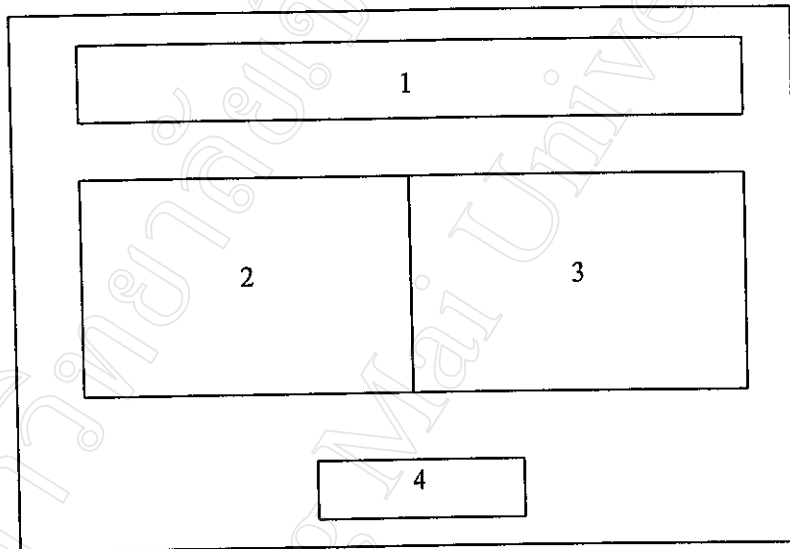


รูป 4.1 แสดงหน้าแรกของระบบสืบค้นข้อมูลข่าวสารทางอินเทอร์เน็ตเกี่ยวกับงานใบอนุญาตขับรถ
ของกรมการขนส่งทางบก กระทรวงคมนาคม

4.2 หน้าจอลงทะเบียนสมาชิกใหม่

วัตถุประสงค์ เพื่อบันทึกข้อมูลของผู้ใช้เมื่อผู้ใช้ทำการสมัครสมาชิกใหม่ เป็นหน้าจอที่เชื่อมโยงมาจากหน้าจอแรกรูป 4.1 ประกอบด้วยส่วนต่างๆ ดังนี้

1. ส่วนแสดงชื่อระบบสืบค้นข้อมูลข่าวสารทางอินเทอร์เน็ตเกี่ยวกับงานใบอนุญาตขับรถ ของกรมการขนส่งทางบก กระทรวงคมนาคม
2. ส่วนแสดงคำแนะนำในการลงทะเบียนผู้ใช้ระบบ
3. ส่วนวันที่รายละเอียดของสมาชิก
4. ส่วนเชื่อมโยง “กลับไปหน้าแรก”

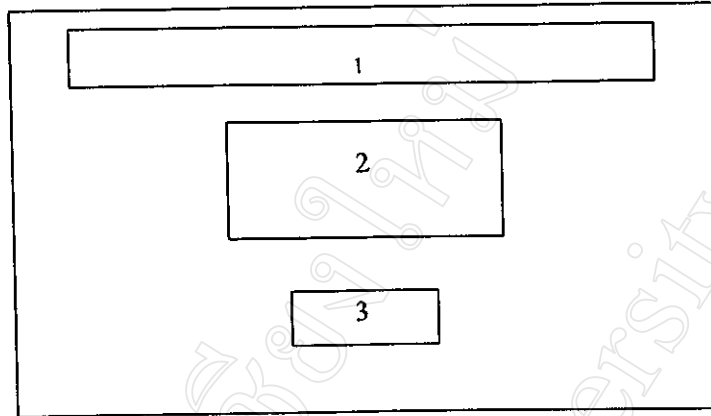


รูป 4.2 แสดงการลงทะเบียนสมาชิกใหม่

4.3 หน้าจอผลการลงทะเบียนสมาชิกใหม่

วัตถุประสงค์ เพื่อแสดงผลการลงทะเบียนของสมาชิกใหม่เป็นหน้าจอที่เชื่อมโยงมาจากรูป 4.2 ประกอบด้วยส่วนต่างๆ ดังนี้

1. ส่วนแสดงชื่อระบบสืบค้นข้อมูลข่าวสารทางอินเทอร์เน็ตเกี่ยวกับงานใบอนุญาตขับรถ ของกรมการขนส่งทางบก กระทรวงคมนาคม
2. ส่วนแสดงผลการลงทะเบียนสมาชิกใหม่สมบูรณ์
3. ส่วนเชื่อมโยง “กลับไปหน้าแรก” เชื่อมโยง ไปรูป 4.1

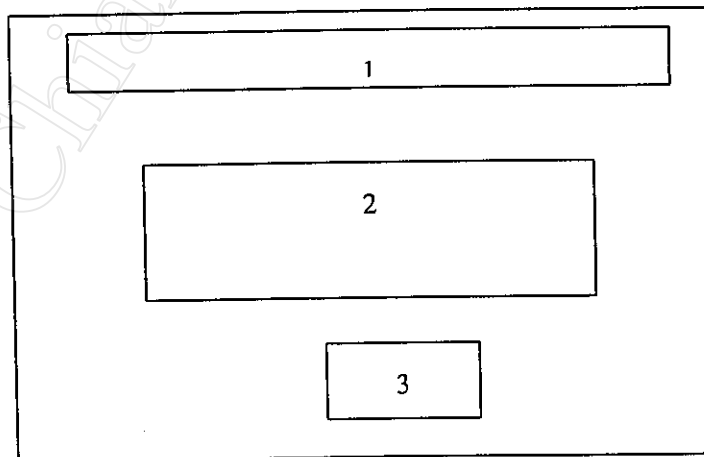


รูป 4.3 แสดงผลการลงทะเบียนสมาชิกใหม่สมบูรณ์

4.4 หน้าจอผลการลงทะเบียนสมาชิกใหม่ผิดพลาด

วัตถุประสงค์ เพื่อแสดงผลการลงทะเบียนสมาชิกใหม่ที่ผิดพลาด เนื่องจาก การใช้ชื่อล็อกอินซ้ำ การใส่อีเมลล์แอดเดรสผิดพลาด การป้อนข้อมูลไม่ครบ เป็นหน้าจอที่เชื่อมโยงมาจาก รูป 4.2 ประกอบด้วย

1. ส่วนแสดงชื่อระบบสืบค้นข้อมูลข่าวสารทางอินเทอร์เน็ต เกี่ยวกับงานใบอนุญาตขับรถ ของกรมการขนส่งทางบก กระทรวงคมนาคม
2. ส่วนแสดงข้อความการลงทะเบียนผู้ใช้ระบบผิดพลาด
3. ส่วนเชื่อมโยงกลับไป รูป 4.2 เพื่อทำการลงทะเบียนใหม่




รูป 4.4 แสดงผลการลงทะเบียนผู้ใช้ระบบผิดพลาด

4.5 หน้าจอล็อกอินส่วนผู้ดูแลระบบ

วัตถุประสงค์ เพื่อตรวจสอบสิทธิการใช้งานของผู้ดูแลระบบ เป็นหน้าจอที่เชื่อมโยงมาจาก รูป 4.1 เมื่อเลือกส่วนเชื่อมโยงผู้ดูแลระบบประกอบด้วย

1. ส่วนแสดงชื่อระบบสืบค้นข้อมูลข่าวสารทางอินเทอร์เน็ต เกี่ยวกับงานใบอนุญาต ขับรถ ของกรมการขนส่งทางบก กระทรวงคมนาคม
2. ส่วนล็อกอินเพื่อเข้าไปปรับปรุงข้อมูลผู้ใช้ระบบและผู้ดูแลระบบ และส่วนเชื่อมโยง กลับไปรูป 4.2 เพื่อล็อกอินเข้าระบบสืบค้นข้อมูล

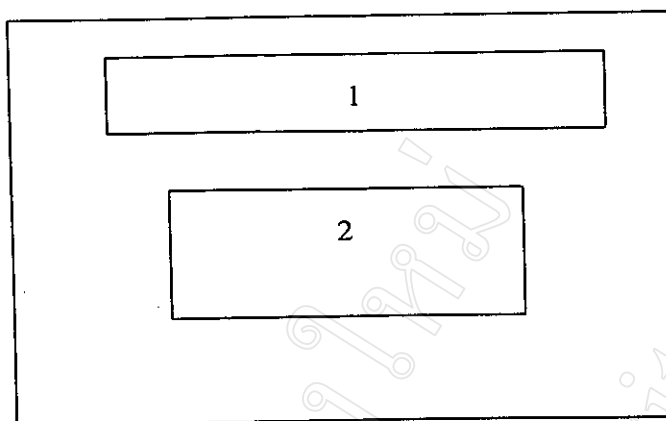


รูป 4.5 แสดงการล็อกอินของผู้ดูแลระบบ

4.6 หน้าจอการล็อกอินของผู้ดูแลระบบผิดพลาด

วัตถุประสงค์ เพื่อแสดงข้อความ เมื่อมีการล็อกอินของผู้ดูแลระบบผิดพลาด เชื่อมโยงมาจากรูป 4.5 ประกอบด้วย

1. ส่วนแสดงชื่อระบบสืบค้นข้อมูลข่าวสารทางอินเทอร์เน็ต เกี่ยวกับงานใบอนุญาต ขับรถ ของกรมการขนส่งทางบก กระทรวงคมนาคม
2. ส่วนแสดงข้อความ การล็อกอินของผู้ดูแลระบบผิดพลาด และ ส่วนเชื่อมโยงไปรูป 4.5 เพื่อทำการล็อกอินเข้าสู่ระบบใหม่

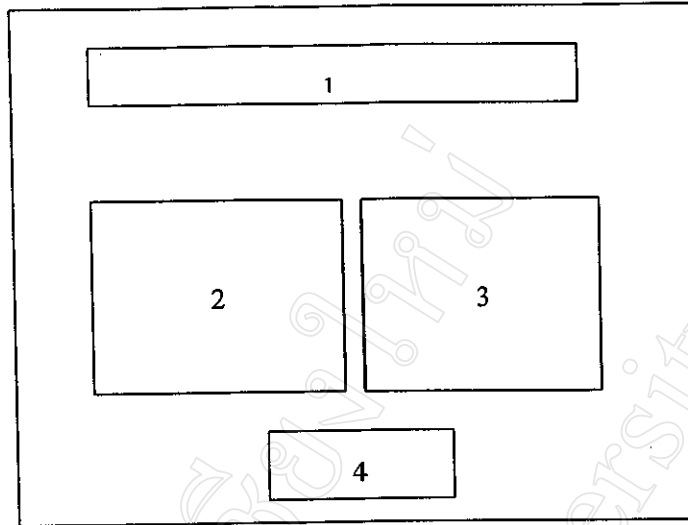


รูป 4.6 แสดงการลอกอินของผู้ดูแลระบบผิดพลาด

4.7 หน้าจอการปรับปรุงข้อมูลผู้ดูแลระบบและผู้ใช้ระบบ

วัตถุประสงค์ เพื่ออำนวยความสะดวกให้กับผู้ดูแลระบบในการบันทึก แก้ไข ลบ ข้อมูลของผู้ดูแลระบบและผู้ใช้ระบบ หน้าจอนี้จะเชื่อมโยงมาจากรูป 4.5 เมื่อทำการลอกอินในส่วน ผู้ดูแลระบบเรียบร้อยแล้วประกอบด้วย

1. ส่วนแสดงชื่อระบบสืบค้นข้อมูลข่าวสารทางอินเทอร์เน็ต เกี่ยวกับงานใบอนุญาต ข้าราชการ ของกรมการขนส่งทางบก กระทรวงคมนาคม
2. ส่วนผู้ดูแลระบบ ประกอบด้วยส่วนเชื่อมโยง ดังนี้
 - เพิ่มข้อมูลผู้ดูแลระบบ
 - แก้ไขข้อมูล ผู้ดูแลระบบ
 - ลบข้อมูลผู้ดูแลระบบ
 - แสดงรายการเข้าสู่ระบบของผู้ดูแลระบบ
3. ส่วนผู้ใช้ระบบ ประกอบด้วยส่วนเชื่อมโยง ดังนี้
 - เพิ่มข้อมูลผู้ใช้ระบบ
 - แก้ไขข้อมูลผู้ใช้ระบบ
 - ลบข้อมูลผู้ใช้ระบบ
 - แสดงรายการเข้าสู่ระบบของผู้ใช้ระบบ

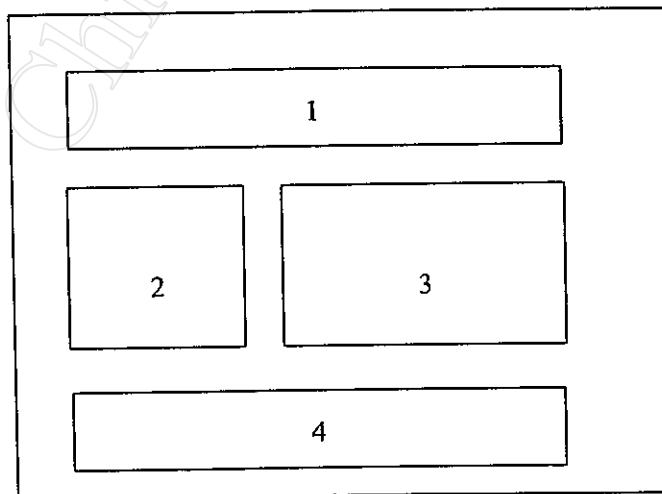


รูป 4.7 แสดงการปรับปรุงข้อมูลผู้ดูแลระบบและผู้ใช้ระบบ

4.8 หน้าจอเพิ่มข้อมูลผู้ดูแลระบบ

วัตถุประสงค์ เพื่อบันทึกข้อมูลผู้ดูแลระบบ เชื่อมโยงมาจาก รูป 4.7 ประกอบด้วย

1. ส่วนแสดงชื่อระบบสืบค้นข้อมูลข่าวสารทางอินเทอร์เน็ต เกี่ยวกับงานใบอนุญาต
บัตรของกรมการขนส่งทางบก กระทรวงคมนาคม
2. ส่วนแสดงข้อมูลผู้ดูแลระบบที่มีในฐานข้อมูล
3. ส่วนเพิ่มข้อมูลแสดงรายการให้เพิ่มเติม ได้แก่ ชื่อออกอิน ชื่อ-สกุล ตำแหน่ง
หน่วยงาน สำนักงานขนส่งสาขา สำนักงานขนส่งจังหวัด โทรศัพท์ อีเมลล์ แอดเดรส
รหัสผ่าน
4. ส่วนเชื่อมโยงเพื่อไปยังส่วนอื่นๆ ได้แก่ ส่วนแก้ไขข้อมูล รูป 4.9 ลบข้อมูล รูป 4.10
แสดงรายการเข้าสู่ระบบของผู้ใช้ระบบ รูป 4.11 กลับหน้าแรก รูป 4.1

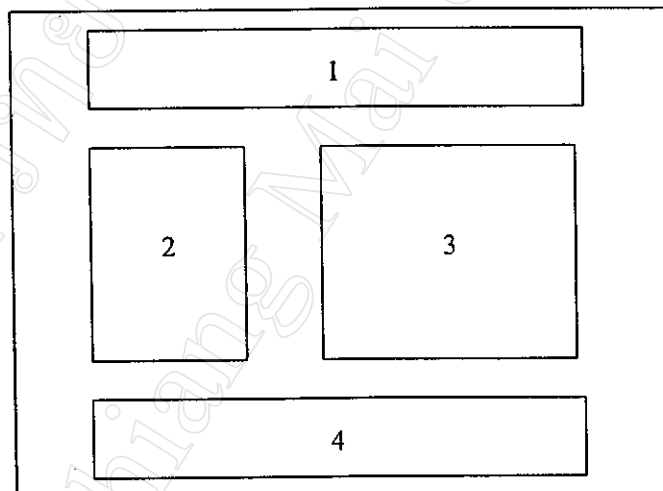


รูป 4.8 แสดงการเพิ่มข้อมูลผู้ดูแลระบบ

4.9 หน้าจอแก้ไขข้อมูลผู้ดูแลระบบ

วัตถุประสงค์ เพื่อแก้ไขข้อมูลผู้ดูแลระบบ เชื่อมโยงมาจาก รูป 4.7 ประกอบด้วย

1. ส่วนแสดงชื่อระบบสืบค้นข้อมูลข่าวสารทางอินเทอร์เน็ต เกี่ยวกับงานใบอนุญาต
ขับรถของกรมการขนส่งทางบก กระทรวงคมนาคม
2. ส่วนแสดงข้อมูลผู้ดูแลระบบที่มีในฐานข้อมูลและให้เลือกชื่อที่ต้องการแก้ไข
3. ส่วนแก้ไขข้อมูลโดยถ้าเลือกชื่อที่ต้องการแก้ไขข้อมูลในส่วนที่ 2 แล้วจึงจะแสดง
รายการให้แก้ไข ได้แก่ ชื่อลูกอิน ชื่อ-สกุล ตำแหน่ง หน่วยงาน สำนักงานขนส่ง
สาขา สำนักงานขนส่งจังหวัด โทรศัพท์ อีเมลแอคเครส รหัสผ่าน เมื่อทำการแก้ไข
เสร็จจะมีปุ่มให้คลิกเพื่อทำการแก้ไขข้อมูล และส่งรหัสผ่านไปยังอีเมลแอคเครสที่
ได้ลงทะเบียนไว้ในหน้าจอที่ 7
4. ส่วนเชื่อมโยงเพื่อไปยังส่วนอื่นๆ ได้แก่ ส่วนเพิ่มข้อมูล รูป 4.8 ลบข้อมูล รูป 4.10
แสดงรายการเข้าสู่ระบบของผู้ใช้ระบบ รูป 4.11 กลับหน้าแรก รูป 4.1



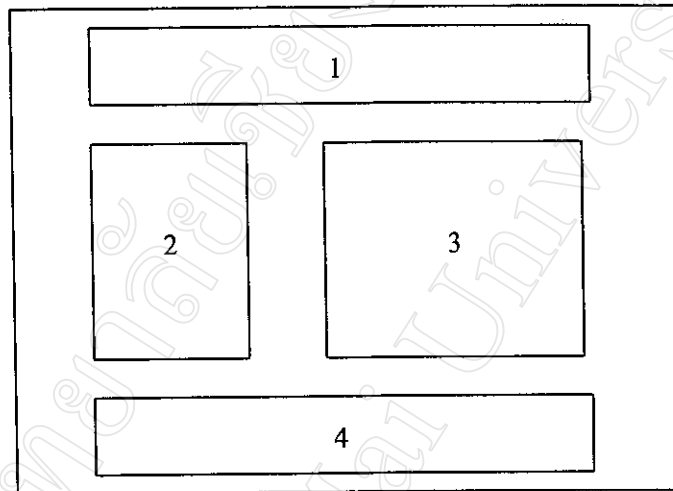
รูป 4.9 แสดงการแก้ไขข้อมูลผู้ดูแลระบบ

4.10 หน้าจอลบข้อมูลผู้ดูแลระบบ

วัตถุประสงค์ เพื่อลบข้อมูลผู้ดูแลระบบ เชื่อมโยงมาจากรูป 4.7 ประกอบด้วย

1. ส่วนแสดงชื่อระบบสืบค้นข้อมูลข่าวสารทางอินเทอร์เน็ต เกี่ยวกับงานใบอนุญาต
ขับรถของกรมการขนส่งทางบก กระทรวงคมนาคม
2. ส่วนแสดงข้อมูลผู้ดูแลระบบที่มีในฐานข้อมูลและให้เลือกชื่อที่ต้องการลบ

3. ส่วนลบข้อมูลโดยถ้าเลือกชื่อที่ต้องการลบข้อมูลในส่วนที่ 2 แล้วจึงจะแสดงรายการให้ลบ ได้แก่ ชื่อลોકอิน ชื่อ-สกุล ตำแหน่ง หน่วยงาน สำนักงานขนส่งสาขา สำนักงานขนส่งจังหวัด โทรศัพท์ อีเมลแอคเครต รหัสผ่าน เมื่อตรวจสอบข้อมูลว่าข้อมูลที่ต้องการลบถูกต้อง มีปุ่มให้คลิกเพื่อทำการลบข้อมูล
4. ส่วนเชื่อมโยงเพื่อไปยังส่วนอื่นๆ ได้แก่ เพิ่มข้อมูล รูป 4.8 แก้ไขข้อมูล รูป 4.9 แสดงรายการเข้าสู่ระบบของผู้ใช้ระบบ รูป 4.11 กลับหน้าแรก รูป 4.1

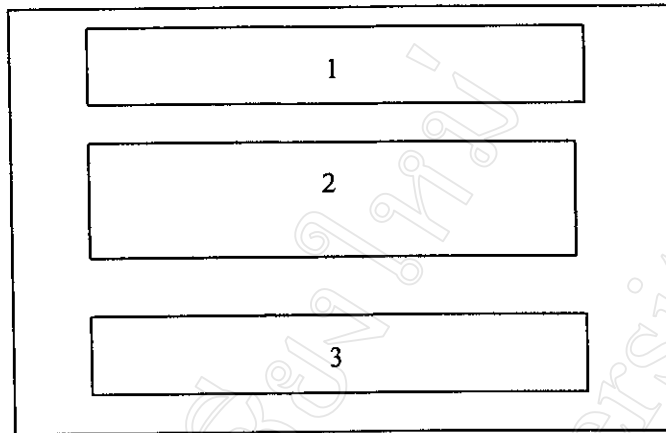


รูป 4.10 แสดงการลบข้อมูลผู้ดูแลระบบ

4.11 หน้าจอแสดงรายการเข้าสู่ระบบของผู้ดูแลระบบ

วัตถุประสงค์ เพื่อแสดงรายการเข้าสู่ระบบของผู้ใช้ระบบที่ล็อกอินเข้ามา เชื่อมโยงมาจากรูป 4.7 ประกอบด้วย

1. ส่วนแสดงชื่อระบบสืบค้นข้อมูลข่าวสารทางอินเทอร์เน็ต เกี่ยวกับงานใบอนุญาตขับรถของกรมการขนส่งทางบก กระทรวงคมนาคม
2. ส่วนแสดงรายการเข้าสู่ระบบของผู้ดูแลระบบ
3. ส่วนเชื่อมโยงเพื่อไปยังส่วนอื่นๆ ได้แก่ เพิ่มข้อมูล รูป 4.8 แก้ไขข้อมูล รูป 4.9 ลบข้อมูล รูป 4.10 และกลับหน้าแรก รูป 4.1

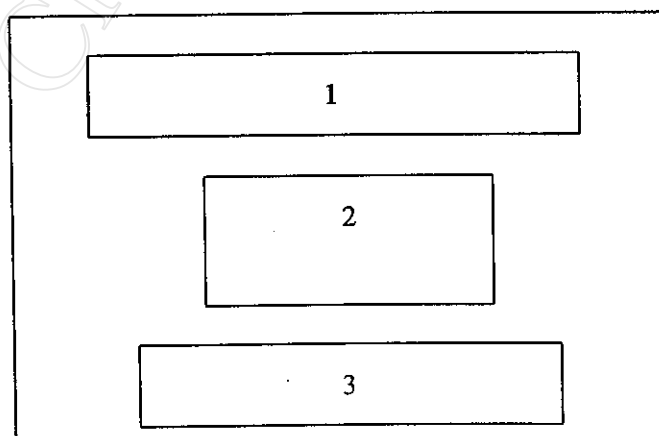


รูป 4.11 แสดงรายการเข้าสู่ระบบของผู้ดูแลระบบ

4.12 หน้าจอเพิ่มข้อมูลผู้ใช้ระบบ

วัตถุประสงค์ เพื่อบันทึกข้อมูลผู้ใช้ระบบ โดยผู้ดูแลระบบเป็นผู้บันทึกข้อมูล เชื่อมโยงมาจาก รูป 4.7 ประกอบด้วย

1. ส่วนแสดงชื่อระบบสืบค้นข้อมูลข่าวสารทางอินเทอร์เน็ต เกี่ยวกับงานใบอนุญาต ขัปรตของกรมการขนส่งทางบก กระทรวงคมนาคม
2. ส่วนเพิ่มข้อมูลผู้ใช้ระบบ โดยมีข้อมูลที่ต้องบันทึกได้แก่ ชื่อสกุล ตำแหน่ง หน่วยงาน สำนักงานขนส่งสาขา สำนักงานขนส่งจังหวัด โทรศัพท์ อีเมลล์ แอดเดรส รหัสผ่าน
3. ส่วนเชื่อมโยงเพื่อเลือกการทำงานของระบบฐานข้อมูลผู้ใช้ระบบ ประกอบด้วย แก้ไขข้อมูล รูป 4.13 ลบข้อมูล รูป 4.14 แสดงข้อมูลผู้ใช้ระบบ รูป 4.15 และกลับหน้าแรก รูป 4.1

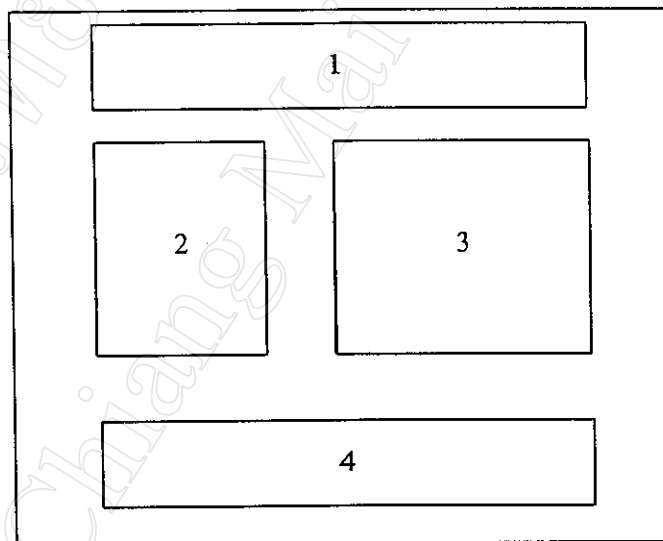


รูป 4.12 แสดงการเพิ่มข้อมูลผู้ใช้ระบบ

4.13 หน้าจอแก้ไขข้อมูลผู้ใช้ระบบ

วัตถุประสงค์ เพื่อแก้ไขข้อมูลผู้ใช้ระบบ เชื่อมโยงมาจาก รูป 4.7 ประกอบด้วย

1. แสดงชื่อระบบสืบค้นข้อมูลข่าวสารทางอินเทอร์เน็ต เกี่ยวกับงานใบอนุญาต
ขับรถ ของกรมการขนส่งทางบก กระทรวงคมนาคม
2. ส่วนแสดงข้อมูลผู้ดูแลระบบที่มีในฐานข้อมูลและให้เลือกชื่อที่ต้องการลบ
3. ส่วนลบข้อมูลโดยถ้าเลือกชื่อที่ต้องการแก้ไขข้อมูลในส่วนที่ 2 แล้วจึงจะแสดงรายการให้แก้ไข ได้แก่ ชื่อลอกอิน ชื่อ-สกุล ตำแหน่ง หน่วยงาน สำนักงานขนส่งสาขา สำนักงานขนส่งจังหวัด โทรศัพท์ อีเมลล์แอดเดรส รหัสผ่าน เมื่อตรวจสอบข้อมูลว่าข้อมูลที่ต้องการลบถูกต้อง มีปุ่มให้คลิกเพื่อทำการลบข้อมูล
4. ส่วนเชื่อมโยงเพื่อไปยังส่วนอื่นๆ ได้แก่ เพิ่มข้อมูล รูป 4.12 ลบข้อมูล รูป 4.14 แสดงรายการเข้าสู่ระบบของผู้ใช้ระบบ รูป 4.15 กลับหน้าแรก รูป 4.1



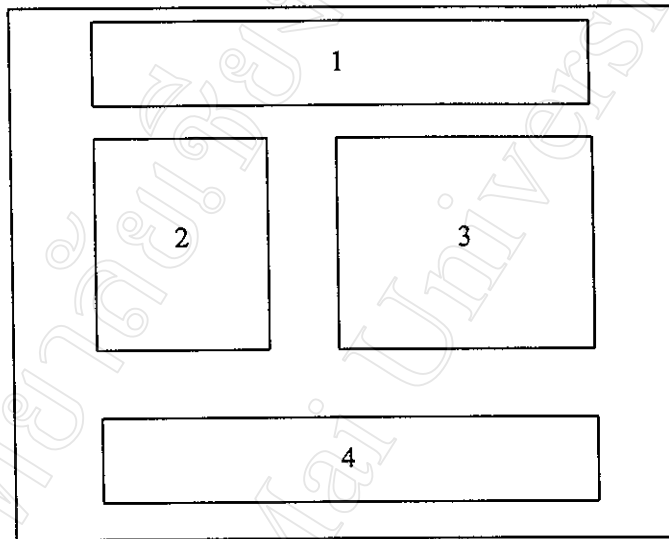
รูป 4.13 แสดงการแก้ไขข้อมูลผู้ใช้ระบบ

4.14 หน้าจอลบข้อมูลผู้ใช้ระบบ

วัตถุประสงค์ เพื่อลบข้อมูลผู้ใช้ระบบ เชื่อมโยงมาจาก รูป 4.7 ประกอบด้วย

1. แสดงชื่อระบบสืบค้นข้อมูลข่าวสารทางอินเทอร์เน็ต เกี่ยวกับงานใบอนุญาตขับรถ
ของกรมการขนส่งทางบก กระทรวงคมนาคม
2. ส่วนแสดงข้อมูลผู้ใช้ระบบที่มีในฐานข้อมูลและให้เลือกชื่อที่ต้องการลบ

3. ส่วนลบข้อมูลโดยถ้าเลือกชื่อที่ต้องการลบข้อมูลในส่วนที่ 2 แล้วจึงจะแสดงรายการให้ลบ ได้แก่ ชื่อลอกอิน ชื่อ-สกุล ตำแหน่ง หน่วยงาน สำนักงานขนส่งสาขา สำนักงานขนส่งจังหวัด โทรศัพท์ อีเมลล์แอดเดรส รหัสผ่าน เมื่อตรวจสอบข้อมูลว่าข้อมูลที่ต้องการลบถูกต้อง มีปุ่มให้คลิกเพื่อทำการลบข้อมูล
4. ส่วนเชื่อมโยงเพื่อไปยังส่วนอื่นๆ ได้แก่ เพิ่มข้อมูล รูป 4.12 แก้ไขข้อมูลรูป 4.13 แสดงรายการเข้าสู่ระบบของผู้ใช้ระบบ รูป 4.15 กลับหน้าแรก รูป 4.1

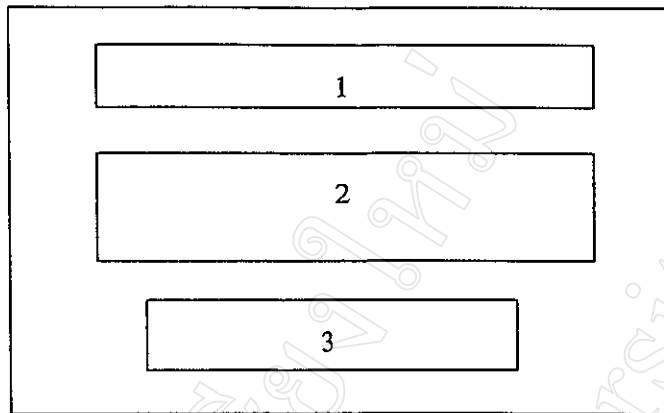


รูป 4.14 แสดงการลบข้อมูลผู้ใช้ระบบ

4.15 หน้าจอแสดงรายการเข้าสู่ระบบของผู้ใช้ระบบ

วัตถุประสงค์ เพื่อตรวจสอบข้อมูลรายละเอียดของผู้ใช้ระบบว่ามีผู้ใดได้ทำการล็อกอินเข้ามาในระบบบ้าง เชื่อมโยงมาจากรูป 4.7 ประกอบด้วย

1. ส่วนแสดงชื่อระบบสืบค้นข้อมูลข่าวสารทางอินเทอร์เน็ตเกี่ยวกับงานใบอนุญาตขับรถ ของกรมการขนส่งทางบก กระทรวงคมนาคม
2. ส่วนแสดงรายการเข้าสู่ระบบของผู้ใช้ระบบ
3. ส่วนเชื่อมโยงเพื่อไปยังส่วนอื่นๆ ได้แก่ เพิ่มข้อมูล รูป 4.12 แก้ไขข้อมูลรูป 4.13 ลบข้อมูลผู้ดูแลระบบ รูป 4.14 กลับหน้าแรก รูป 4.1

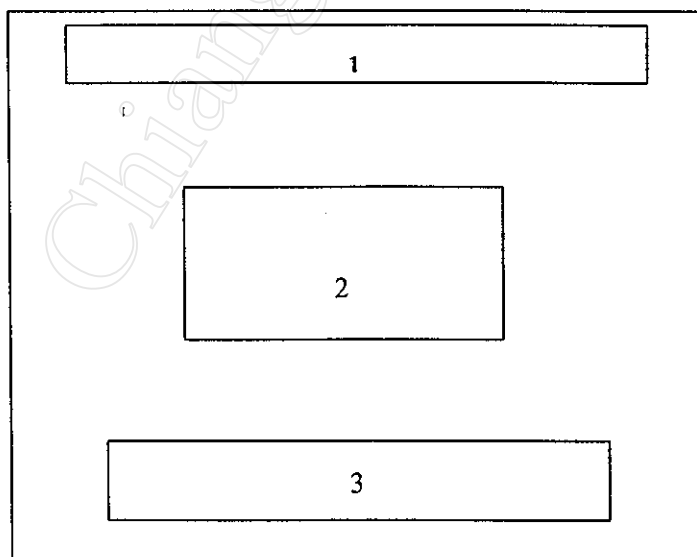


รูป 4.15 แสดงรายการเข้าสู่ระบบของผู้ใช้ระบบ

4.16 หน้าจอการล็อกอินเข้าสู่ระบบผิดพลาด

วัตถุประสงค์ เพื่อเป็นการแสดงข้อความการล็อกอินเข้าสู่ระบบผิดพลาดเชื่อมโยงมาจาก รูป 4.1 ประกอบด้วย

1. แสดงชื่อระบบสืบค้นข้อมูลข่าวสารทางอินเทอร์เน็ต เกี่ยวกับงานใบอนุญาต ข้าราชการ ของกรมการขนส่งทางบก กระทรวงคมนาคม
2. แสดงข้อความชื่อและรหัสในการล็อกอินเข้าสู่ระบบผิดพลาด
3. ส่วนเชื่อมโยง “กลับไปหน้าแรก”

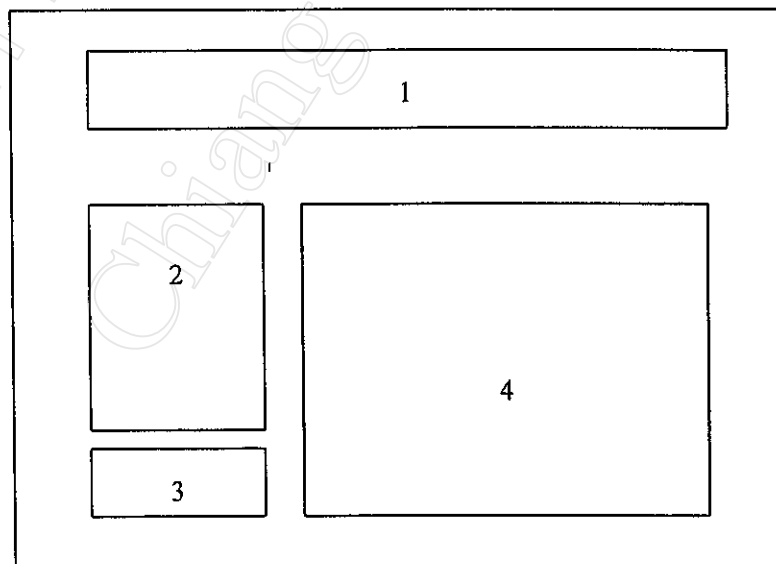


รูป 4.16 แสดงการล็อกอินเข้าสู่ระบบผิดพลาด

4.17 หน้าจอสืบค้นข้อมูล

วัตถุประสงค์ เป็นหน้าจอที่ใช้สืบค้นข้อมูล โดยเชื่อมโยงมาจากรูป 4.1 เมื่อมีการล็อกอินเข้าสู่ระบบเรียบร้อยแล้วประกอบด้วย 4 ส่วน คือ

1. ส่วนชื่อระบบสืบค้นข้อมูลข่าวสารทางอินเทอร์เน็ต เกี่ยวกับงานใบอนุญาตขับรถของกรมการขนส่งทางบก กระทรวงคมนาคม
2. ส่วนเลือกเงื่อนไขการทำงาน โดยมีเงื่อนไขให้เลือกการทำงาน 7 เงื่อนไขคือ สืบค้นข้อมูลโดย
 - เลขประจำตัวประชาชน
 - ชื่อ-สกุล
 - ชื่อสกุลและสำนักงานขนส่งจังหวัด
 - เลขที่ใบอนุญาต
 - การอัปเดตใบอนุญาต
 - การเพิกถอนใบอนุญาต
 - ข้อมูลใบอนุญาตซ้ำซ้อน
3. ส่วนเชื่อมโยง “กลับไปหน้าแรก”
4. ส่วนแสดงข้อความให้เลือกเงื่อนไขที่ต้องการสืบค้น

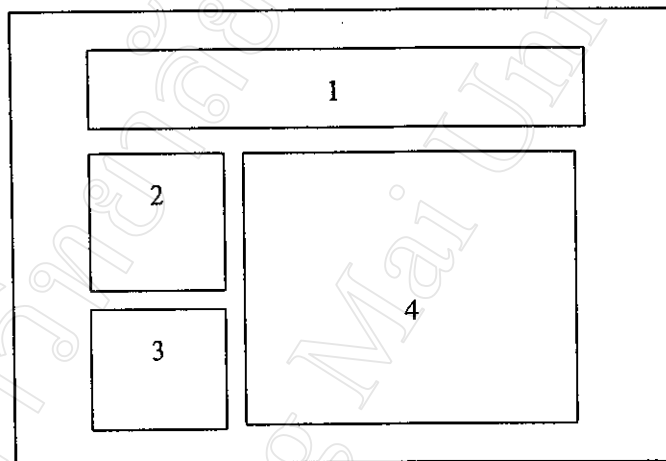


รูป 4.17 แสดงการสืบค้นข้อมูล

4.18 หน้าจอสืบค้นข้อมูลใบอนุญาตขับรถโดยเลขประจำตัวประชาชน

วัตถุประสงค์ เป็นหน้าจอที่ใช้สืบค้นข้อมูลใบอนุญาตขับรถโดยเลขประจำตัวประชาชน เชื่อมโยงมาจากรูป 4.17 ประกอบด้วย

1. ส่วนแสดงชื่อระบบสืบค้นข้อมูลข่าวสารทางอินเทอร์เน็ต เกี่ยวกับงานใบอนุญาตขับรถ ของกรมการขนส่งทางบก กระทรวงคมนาคม
2. ส่วนเลือกเงื่อนไขการสืบค้นข้อมูล
3. ส่วนเชื่อมโยง “กลับมาหน้าแรก”
4. ส่วนแสดงหน้าจอให้ใส่เงื่อนไขการสืบค้นข้อมูล โดยให้ใส่เลขประจำตัวประชาชน ในการสืบค้นข้อมูล

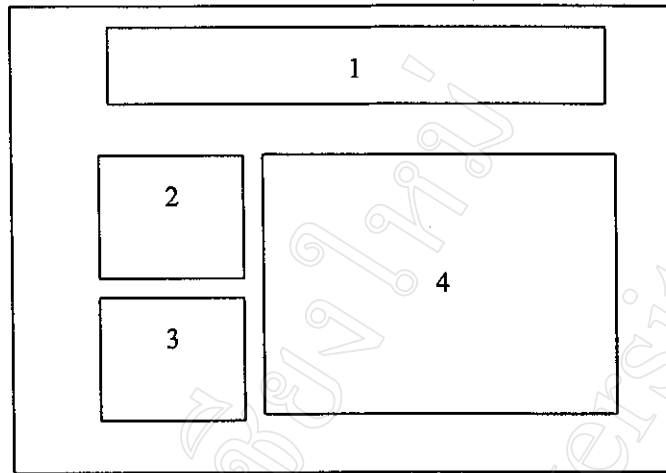


รูป 4.18 แสดงการสืบค้นข้อมูลใบอนุญาตขับรถโดยเลขประจำตัวประชาชน

4.19 หน้าจอแสดงผล การสืบค้นข้อมูลโดยเลขประจำตัวประชาชน

วัตถุประสงค์ เพื่อแสดงข้อมูลใบอนุญาตขับรถโดยเลขประจำตัวประชาชน เชื่อมโยงมาจากรูป 4.18 ประกอบด้วย

1. ส่วนแสดงชื่อระบบสืบค้นข้อมูลข่าวสารทางอินเทอร์เน็ต เกี่ยวกับงานใบอนุญาตขับรถ ของกรมการขนส่งทางบก กระทรวงคมนาคม
2. ส่วนเลือกเงื่อนไขการสืบค้นข้อมูล
3. ส่วนเชื่อมโยง “กลับมาหน้าแรก”
4. ส่วนแสดงข้อมูลใบอนุญาตขับรถ และตั้งพิมพ์ออกทางเครื่องพิมพ์

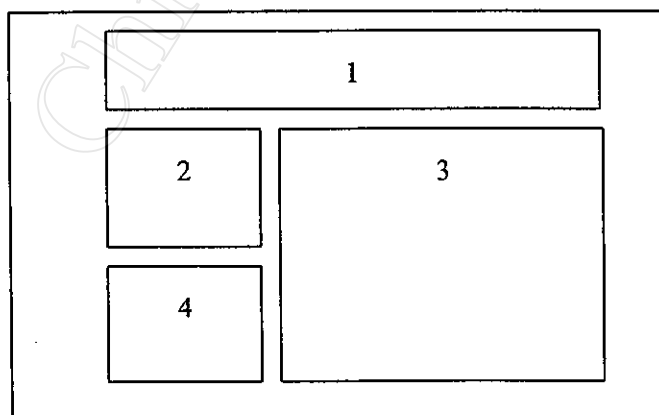


รูป 4.19 แสดงผลการสืบค้นข้อมูลโดยเลขประจำตัวประชาชน

4.20 หน้าจอผลการไม่พบข้อมูลใบอนุญาตขับรถโดยเลขประจำตัวประชาชน

วัตถุประสงค์ เพื่อแสดงผลการสืบค้นข้อมูลใบอนุญาตขับรถโดยเลขประจำตัวประชาชน เชื่อมโยงมาจากรูป 4.18 ประกอบด้วย

1. ส่วนแสดงชื่อระบบสืบค้นข้อมูลข่าวสารทางอินเทอร์เน็ต เกี่ยวกับงานใบอนุญาตขับรถ ของกรมการขนส่งทางบก กระทรวงคมนาคม
2. ส่วนเลือกเงื่อนไขการสืบค้นข้อมูล
3. ส่วนแสดงผลการไม่พบข้อมูลใบอนุญาตขับรถ และสิ่งพิมพ์ออกทางเครื่องพิมพ์
4. ส่วนเชื่อมโยง “กลับไปหน้าแรก”

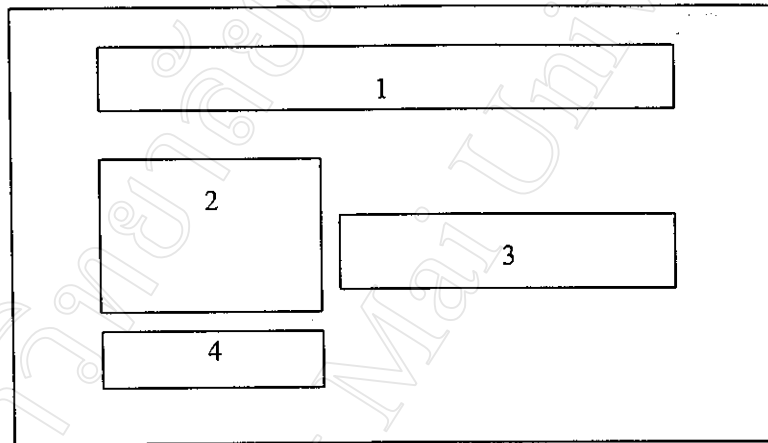


รูป 4.20 แสดงผลการไม่พบข้อมูลใบอนุญาตขับรถโดยเลขประจำตัวประชาชน

4.21 หน้าจอการสืบค้นข้อมูลใบอนุญาตขับรถโดยชื่อ-สกุล

วัตถุประสงค์ เพื่อสืบค้นข้อมูลใบอนุญาตขับรถโดยชื่อ-สกุล เชื่อมโยงมาจากรูป 4.17 ประกอบด้วย

1. ส่วนแสดงชื่อระบบสืบค้นข้อมูลข่าวสารทางอินเทอร์เน็ต เกี่ยวกับงานใบอนุญาตขับรถ ของกรมการขนส่งทางบก กระทรวงคมนาคม
2. ส่วนเลือกเงื่อนไขการสืบค้นข้อมูลใบอนุญาต
3. ส่วนกำหนดเงื่อนไขการสืบค้นข้อมูล โดยให้ใส่ชื่อ-สกุล ของผู้มีใบอนุญาต ในการสืบค้นข้อมูล
4. ส่วนเชื่อมโยง “กลับไปหน้าแรก”

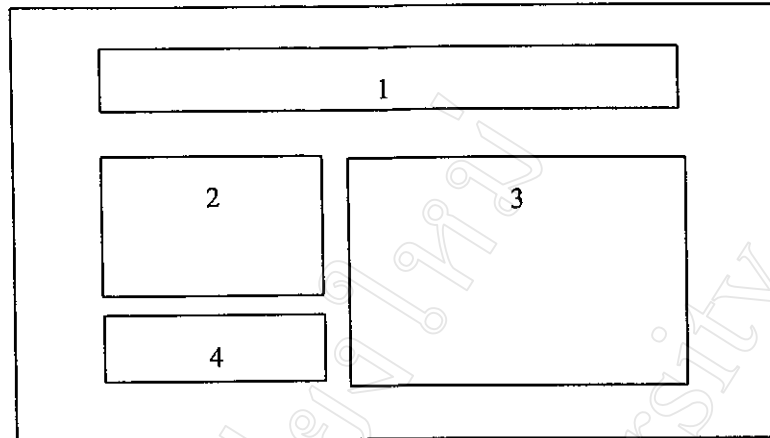


รูป 4.21 แสดงการสืบค้นข้อมูลใบอนุญาตขับรถ โดยชื่อ –สกุล

4.22 หน้าจอผลการสืบค้นข้อมูลใบอนุญาตขับรถโดยชื่อ – สกุล

วัตถุประสงค์ เพื่อสืบค้นข้อมูลโดยชื่อ-สกุลและชื่อใกล้เคียง เชื่อมโยงมาจากรูป 4.21 ประกอบด้วย

1. ส่วนแสดงชื่อระบบสืบค้นข้อมูลข่าวสารทางอินเทอร์เน็ต เกี่ยวกับงานใบอนุญาตขับรถ ของกรมการขนส่งทางบก กระทรวงคมนาคม
2. ส่วนเลือกเงื่อนไขการสืบค้นข้อมูล
3. ส่วนแสดงข้อมูลชื่อหรือชื่อ ใกล้เคียง เช่น ป้อนชื่อที่ขึ้นต้นด้วย พ โปรแกรมจะแสดงชื่อที่ขึ้นต้นด้วย พ ทั้งหมดออกมา เพื่อให้เลือกชื่อที่จะค้นหาอีกครั้งหนึ่ง
4. ส่วนเชื่อมโยง “กลับไปหน้าแรก”

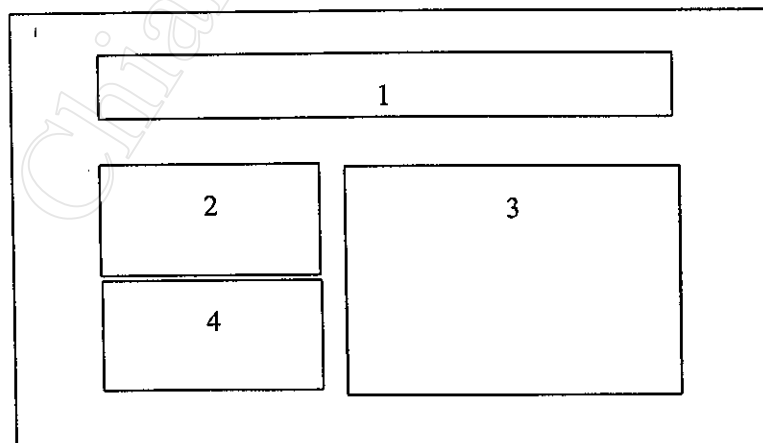


รูป 4.22 แสดงผลการสืบค้นข้อมูลโดยชื่อ-สกุลและชื่อ ใกล้เคียง

4.23 หน้าจอแสดงข้อมูลใบอนุญาตขับรถโดยชื่อ-สกุล

วัตถุประสงค์ เพื่อแสดงผลการสืบค้นข้อมูลใบอนุญาตขับรถโดยชื่อ-สกุล เชื่อมโยงมาจาก รูป 4.21 ประกอบด้วย

1. ส่วนแสดงชื่อระบบสืบค้นข้อมูลข่าวสารทางอินเทอร์เน็ต เกี่ยวกับงาน ใบอนุญาตขับรถ ของกรมการขนส่งทางบก กระทรวงคมนาคม
2. ส่วนเลือกเงื่อนไขการสืบค้นข้อมูล
3. ส่วนแสดงข้อมูลใบอนุญาตขับรถและสิ่งพิมพ์ออกทางเครื่องพิมพ์
4. ส่วนเชื่อมโยง “กลับมาแรก”

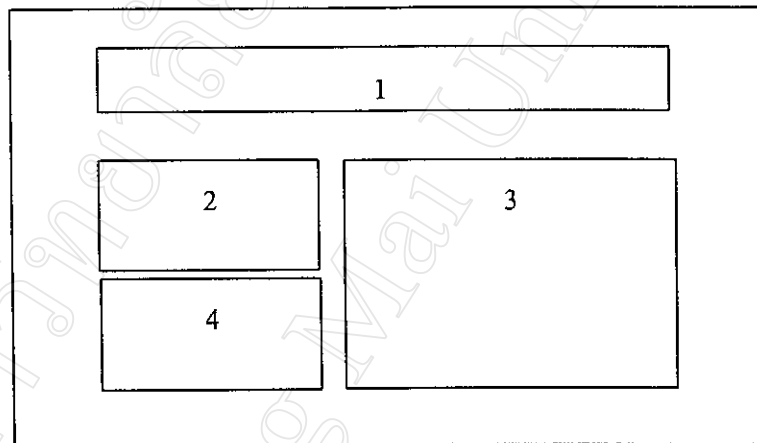


รูป 4.23 แสดงข้อมูลใบอนุญาตขับรถโดยชื่อ - สกุล

4.24 หน้าจอสืบค้นข้อมูลใบอนุญาตขับรถโดยชื่อ-สกุล และสำนักงานขนส่งจังหวัด

วัตถุประสงค์ เพื่อสืบค้นข้อมูลใบอนุญาตขับรถโดยชื่อ-สกุล และสำนักงานขนส่งจังหวัด
เชื่อมโยงมาจากรูป 4.17 ประกอบด้วย

1. ส่วนแสดงชื่อระบบสืบค้นข้อมูลข่าวสารทางอินเทอร์เน็ต เกี่ยวกับงานใบอนุญาต
ขับรถ ของกรมการขนส่งทางบก กระทรวงคมนาคม
2. ส่วนเลือกเงื่อนไขการสืบค้นข้อมูล
3. ส่วนกำหนดเงื่อนไขในการสืบค้นข้อมูล โดยให้ใส่ชื่อ-สกุล ของผู้มีใบอนุญาต และ
เลือกสำนักงานขนส่งจังหวัดในการสืบค้นข้อมูล
4. ส่วนเชื่อมโยง “กลับมาแรก”

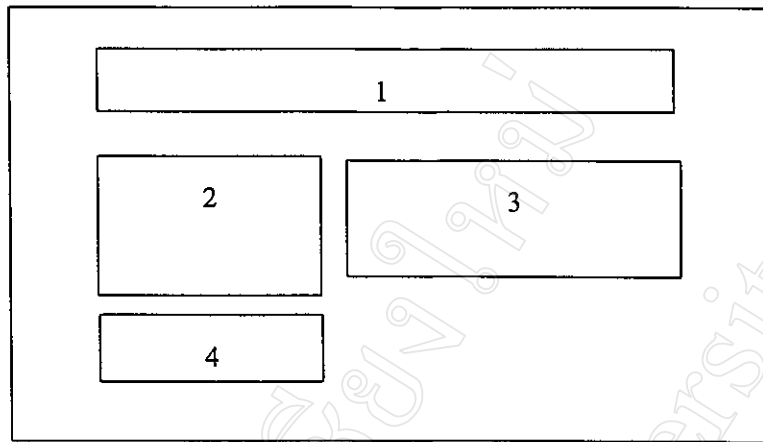


รูป 4.24 แสดงการสืบค้นข้อมูลใบอนุญาตขับรถ โดยชื่อ -สกุลและสำนักงานขนส่งจังหวัด

4.25 หน้าจอแสดงผลการสืบค้นข้อมูลใบอนุญาตขับรถโดย สนง.ขนส่งและชื่อ - สกุล

วัตถุประสงค์ เพื่อแสดงผลข้อมูลใบอนุญาตขับรถโดยชื่อ - สกุลและชื่อใกล้เคียง เชื่อมโยงมา
จากรูป 4.24 ประกอบด้วย

1. แสดงชื่อระบบสืบค้นข้อมูลข่าวสารทางอินเทอร์เน็ต เกี่ยวกับงานใบอนุญาต
ขับรถ ของกรมการขนส่งทางบก กระทรวงคมนาคม
2. ส่วนเลือกเงื่อนไขการสืบค้นข้อมูล
3. ส่วนแสดงผลข้อมูลชื่อ-สกุลและชื่อใกล้เคียง และส่วนเชื่อมโยงชื่อเพื่อสืบค้นข้อมูล
ใบอนุญาต
4. ส่วนเชื่อมโยง “กลับมาแรก”

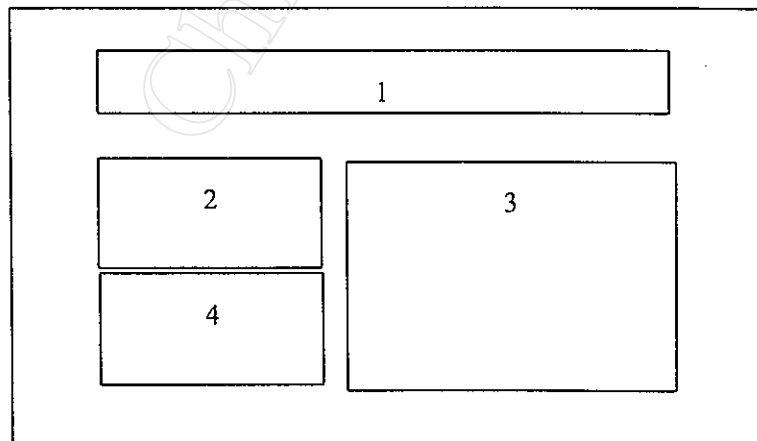


รูป 4.25 แสดง การสืบค้นข้อมูลใบอนุญาตขับรถ โดย สนง.ขนส่งและชื่อ-สกุลและชื่อ ใกล้เคียง

4.26 หน้าจอแสดงข้อมูลใบอนุญาตขับรถโดยสนง.ขนส่งและชื่อ-สกุล

วัตถุประสงค์ เพื่อแสดงผลการสืบค้นข้อมูลใบอนุญาตขับรถ โดยชื่อ-สกุล และสำนักงานขนส่งจังหวัด เชื่อมโยงมาจากรูป 4.24 ประกอบด้วย

1. ส่วนแสดงชื่อระบบสืบค้นข้อมูลข่าวสารทางอินเทอร์เน็ต เกี่ยวกับงานใบอนุญาตขับรถ ของกรมการขนส่งทางบก กระทรวงคมนาคม
2. ส่วนเลือกเงื่อนไขการสืบค้นข้อมูล
3. ส่วนแสดงข้อมูลใบอนุญาตขับรถ และส่วนส่งพิมพ์ออกทางเครื่องพิมพ์
4. ส่วนเชื่อมโยง “กลับไปแรก”

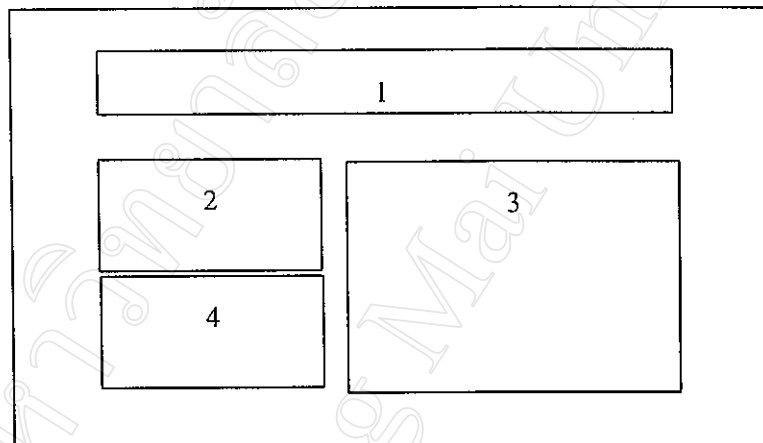


รูป 4.26 แสดงผลการไม่พบข้อมูลใบอนุญาตขับรถ โดย สนง.ขนส่งจังหวัดและชื่อ - สกุล

4.27 หน้าจอการสืบค้นข้อมูลใบอนุญาตขับรถโดยเลขที่ใบอนุญาต

วัตถุประสงค์ เพื่อสืบค้นข้อมูลใบอนุญาตขับรถโดยเลขที่ใบอนุญาต เชื่อมโยงมาจากรูป 4.17 ประกอบด้วย

1. แสดงชื่อระบบสืบค้นข้อมูลข่าวสารทางอินเทอร์เน็ต เกี่ยวกับงานใบอนุญาตขับรถ ของกรมการขนส่งทางบก กระทรวงคมนาคม
2. ส่วนเลือกเงื่อนไขการสืบค้นข้อมูล
3. ส่วนกำหนดเงื่อนไขในการสืบค้น สนง.ขนส่งจังหวัด สนง.ขนส่งสาขา ชนิดใบอนุญาต และเลขที่ใบอนุญาต
4. ส่วนเชื่อมโยง “กลับมาแรก”

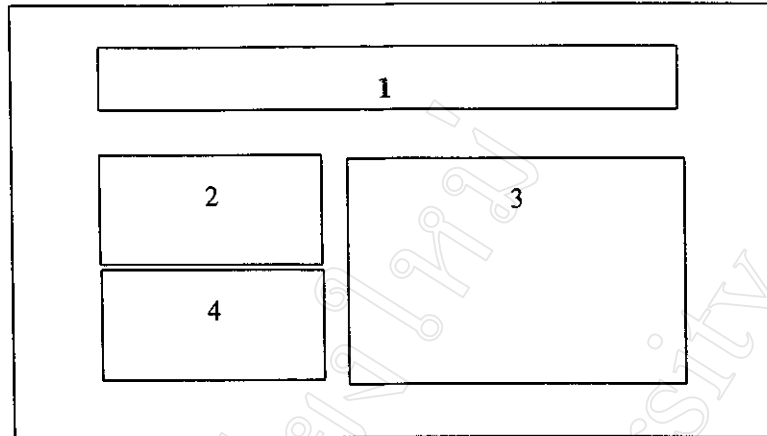


รูป 4.27 แสดงหน้าจอการสืบค้นข้อมูลใบอนุญาตขับรถ โดยเลขที่ใบอนุญาต

4.28 หน้าจอแสดงผลการสืบค้นข้อมูลใบอนุญาตขับรถโดยเลขที่ใบอนุญาต

วัตถุประสงค์ เพื่อแสดงข้อมูลใบอนุญาตขับรถ โดยเลขที่ใบอนุญาต เชื่อมโยงมาจากรูป 4.27 ประกอบด้วย

1. ส่วนแสดงชื่อระบบสืบค้นข้อมูลข่าวสารทางอินเทอร์เน็ต เกี่ยวกับงานใบอนุญาตขับรถ ของกรมการขนส่งทางบก กระทรวงคมนาคม
2. ส่วนเลือกเงื่อนไขการสืบค้นข้อมูล
3. ส่วนแสดงข้อมูลใบอนุญาตขับรถ และสิ่งพิมพ์ออกทางเครื่องพิมพ์
4. ส่วนเชื่อมโยง “กลับมาแรก”

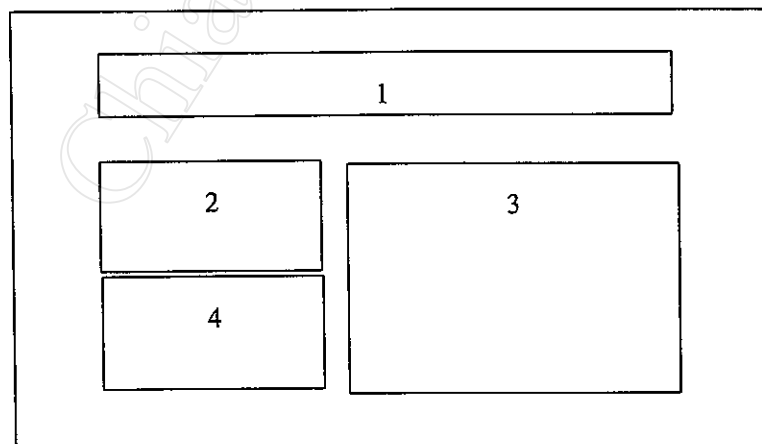


รูป 4.28 แสดงผลการสืบค้นข้อมูลใบอนุญาตขับรถโดยเลขที่ใบอนุญาต

4.29 หน้าจอแสดงผลการไม่พบข้อมูลใบอนุญาตขับรถโดยเลขที่ใบอนุญาต

วัตถุประสงค์ เพื่อแสดงผลการสืบค้นข้อมูลใบอนุญาตขับรถโดยเลขที่ใบอนุญาตเชื่อมโยงมาจากรูป 4.27 ประกอบด้วย

1. ส่วนแสดงชื่อระบบสืบค้นข้อมูลข่าวสารทางอินเทอร์เน็ต เกี่ยวกับงานใบอนุญาตขับรถ ของกรมการขนส่งทางบก กระทรวงคมนาคม
2. ส่วนเลือกเงื่อนไขการสืบค้นข้อมูล
3. ส่วนแสดงผลการไม่พบข้อมูลใบอนุญาตขับรถ และสิ่งพิมพ์ออกทางเครื่องพิมพ์
4. ส่วนเชื่อมโยง “กลับไปหน้าแรก”

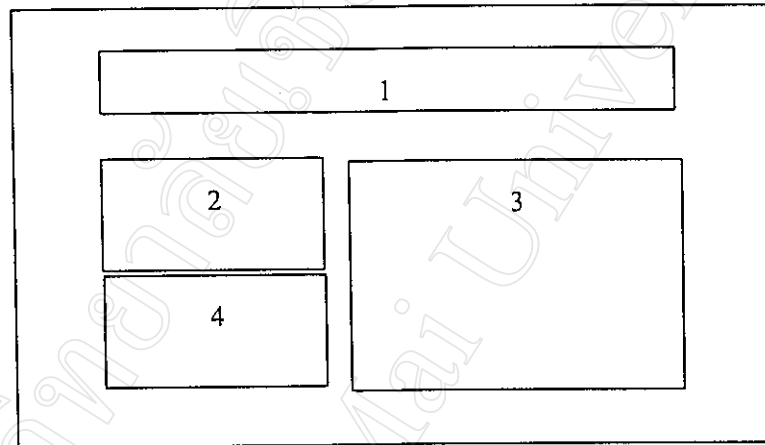


รูป 4.29 แสดงผลการไม่พบข้อมูลใบอนุญาตขับรถโดยเลขที่ใบอนุญาต

4.30 หน้าจอสืบค้นข้อมูลการอายุัดใบอนุญาต

วัตถุประสงค์ เพื่อสืบค้นข้อมูลการอายุัดใบอนุญาต เชื่อมโยงมาจากรูป 4.17 ประกอบด้วย

1. ส่วนแสดงชื่อระบบสืบค้นข้อมูลข่าวสารทางอินเทอร์เน็ต เกี่ยวกับงานใบอนุญาตขับรถ ของกรมการขนส่งทางบก กระทรวงคมนาคม
2. ส่วนเลือกเงื่อนไขการสืบค้นข้อมูล
3. ส่วนกำหนดเงื่อนไข สนง.ขนส่งจังหวัด สนง.ขนส่งสาขา และชนิดใบอนุญาต
4. ส่วนเชื่อมโยง “กลับไปหน้าแรก”

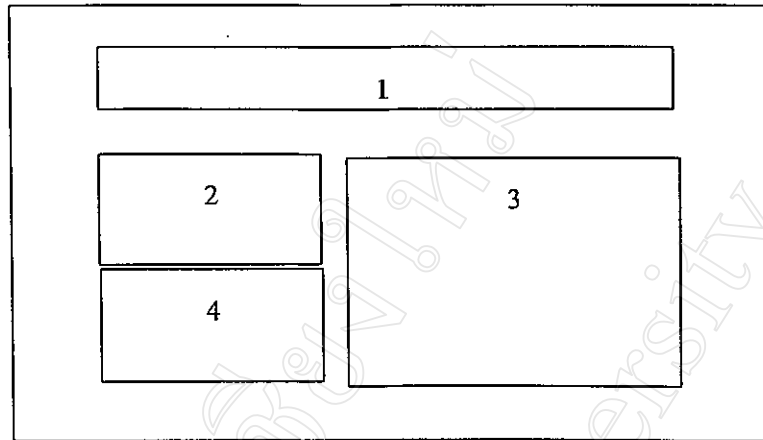


รูป 4.30 แสดงการสืบค้นข้อมูลการอายุัดใบอนุญาต

4.31 หน้าจอแสดงผลการสืบค้นข้อมูลการอายุัดใบอนุญาต

วัตถุประสงค์ เพื่อแสดงผลการอายุัดใบอนุญาต เชื่อมโยงมาจากรูป 4.30 ประกอบด้วย

1. ส่วนแสดงชื่อระบบสืบค้นข้อมูลข่าวสารทางอินเทอร์เน็ต เกี่ยวกับงานใบอนุญาตขับรถ ของกรมการขนส่งทางบก กระทรวงคมนาคม
2. ส่วนเลือกเงื่อนไขการสืบค้นข้อมูล
3. ส่วนแสดงข้อมูลใบอนุญาตขับรถ และสิ่งพิมพ์ทางเครื่องพิมพ์
4. ส่วนเชื่อมโยง “กลับไปหน้าแรก”

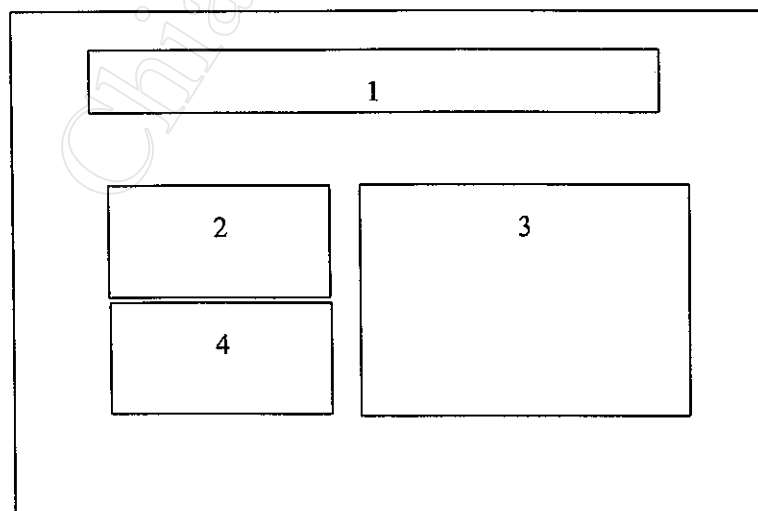


รูป 4.31 แสดงผลการสืบค้นข้อมูลการอาศัยใบอนุญาต

4.32 หน้าจอแสดงผลการไม่พบข้อมูลการอาศัยใบอนุญาต

วัตถุประสงค์ เพื่อแสดงผลการสืบค้นข้อมูลการอาศัยใบอนุญาต เชื่อมโยงมาจากรูป 4.30 ประกอบด้วย

1. ส่วนแสดงชื่อระบบสืบค้นข้อมูลข่าวสารทางอินเทอร์เน็ต เกี่ยวกับงานใบอนุญาตขับรถ ของกรมการขนส่งทางบก กระทรวงคมนาคม
2. ส่วนเลือกเงื่อนไขการสืบค้นข้อมูล
3. ส่วนแสดงผลการ ไม่พบข้อมูลใบอนุญาตขับรถ และสั่งพิมพ์ออกทางเครื่องพิมพ์
4. ส่วนเชื่อมโยง “กลับหน้าแรก”

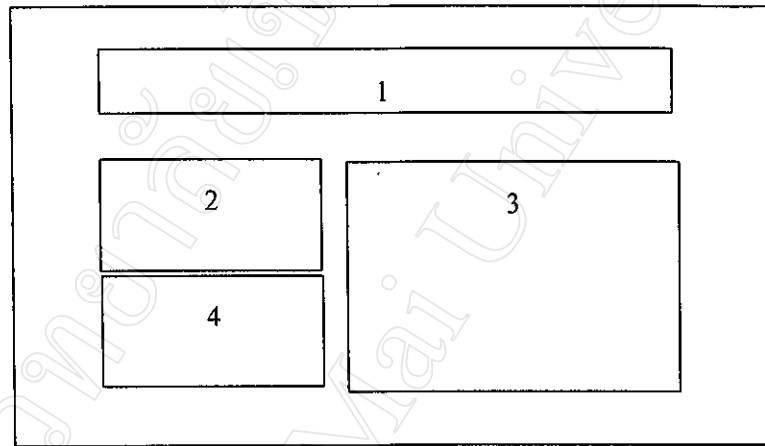


รูป 4.32 แสดงผลการไม่พบข้อมูลการอาศัยใบอนุญาต

4.33 หน้าจอสืบค้นข้อมูลการเพิกถอนใบอนุญาต

วัตถุประสงค์ เพื่อสืบค้นข้อมูลการเพิกถอนใบอนุญาต เชื่อมโยงมาจากรูป 4.17 ประกอบด้วย

1. ส่วนแสดงชื่อระบบสืบค้นข้อมูลข่าวสารทางอินเทอร์เน็ต เกี่ยวกับงานใบอนุญาต ขั้บรถ ของกรมการขนส่งทางบก กระทรวงคมนาคม
2. ส่วนเลือกเงื่อนไขการสืบค้นข้อมูล
3. ส่วนกำหนดเงื่อนไข สนง.ขนส่งจังหวัด สนง.ขนส่งสาขา และชนิดใบอนุญาต
4. ส่วนเชื่อมโยง “กลับไปหน้าแรก”

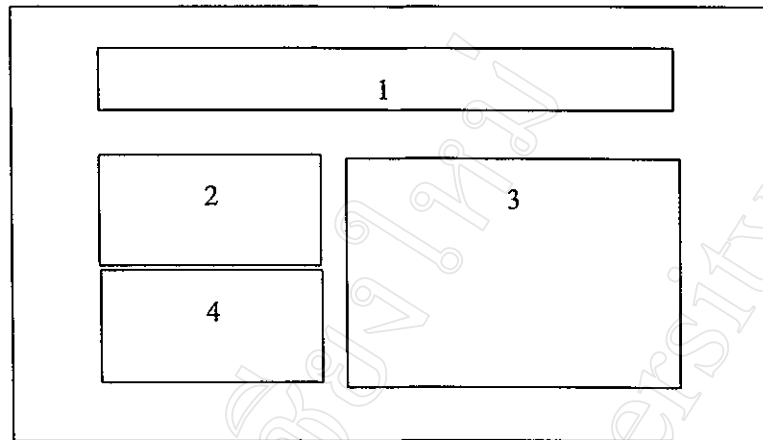


รูป 4.33 แสดงการสืบค้นข้อมูลการเพิกถอนใบอนุญาต

4.34 หน้าจอแสดงผลการสืบค้นข้อมูลการเพิกถอนใบอนุญาต

วัตถุประสงค์ เพื่อแสดงผลการสืบค้นข้อมูลการเพิกถอนใบอนุญาต เชื่อมโยงมาจากรูป 4.32 ประกอบด้วย

1. ส่วนแสดงชื่อระบบสืบค้นข้อมูลข่าวสารทางอินเทอร์เน็ต เกี่ยวกับงานใบอนุญาต ขั้บรถ ของกรมการขนส่งทางบก กระทรวงคมนาคม
2. ส่วนเลือกเงื่อนไขการสืบค้นข้อมูล
3. ส่วนแสดงข้อมูลใบอนุญาตขั้บรถ และสัมพั้ทางเครื่องพั้
4. ส่วนเชื่อมโยง “กลับไปหน้าแรก”

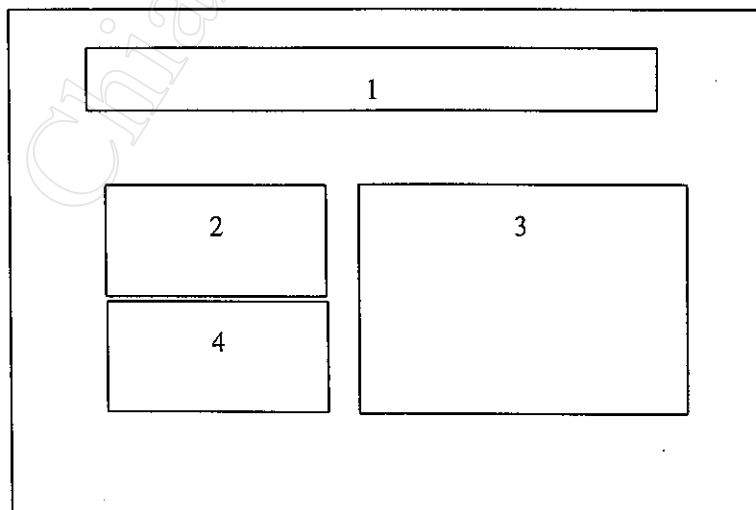


รูป 4.34 แสดงผลการสืบค้นข้อมูลการเพิกถอนใบอนุญาต

4.35 หน้าจอแสดงผลการไม่พบข้อมูลการเพิกถอนใบอนุญาต

วัตถุประสงค์ เพื่อแสดงผลการสืบค้นข้อมูลการเพิกถอนใบอนุญาต เชื่อมโยงมาจาก รูป 4.32 ประกอบด้วย

1. ส่วนแสดงชื่อระบบสืบค้นข้อมูลข่าวสารทางอินเทอร์เน็ต เกี่ยวกับงานใบอนุญาต ขั้บรด ของกรมการขนส่งทางบก กระทรวงคมนาคม
2. ส่วนเลือกเงื่อนไขการสืบค้นข้อมูล
3. ส่วนแสดงผลการไม่พบข้อมูลใบอนุญาตขั้บรด และตั้งพิมพ์ทางเครื่องพิมพ์
4. ส่วนเชื่อมโยง “กลับไปหน้าแรก”

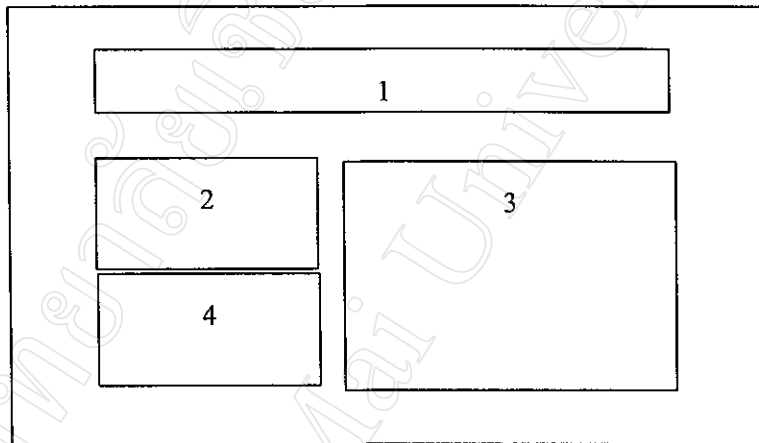


รูป 4.35 แสดงผลการไม่พบข้อมูลการเพิกถอนใบอนุญาต

4.36 หน้าจอสืบค้นข้อมูลใบอนุญาตเข้าชั้น

วัตถุประสงค์ เพื่อสืบค้นข้อมูลใบอนุญาตเข้าชั้น เชื่อมโยงมาจากรูป 4.17 ประกอบด้วย

1. ส่วนแสดงชื่อระบบสืบค้นข้อมูลข่าวสารทางอินเทอร์เน็ต เกี่ยวกับงานใบอนุญาต
ขับรถ ของกรมการขนส่งทางบก กระทรวงคมนาคม
2. ส่วนเลือกเงื่อนไขการสืบค้นข้อมูล
3. ส่วนกำหนดเงื่อนไข สนง.ขนส่งจังหวัด สนง.ขนส่งสาขา และชนิดใบอนุญาต
4. ส่วนเชื่อมโยง “กลับไปหน้าแรก”

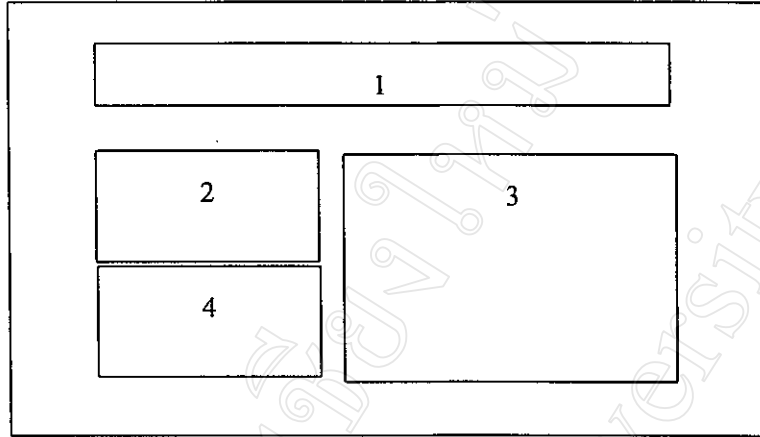


รูป 4.36 แสดงการสืบค้นข้อมูลใบอนุญาตเข้าชั้น

4.37 หน้าจอแสดงผลการสืบค้นข้อมูลใบอนุญาตเข้าชั้น

วัตถุประสงค์ เพื่อแสดงผลข้อมูลใบอนุญาตเข้าชั้น เชื่อมโยงมาจากรูป 4.35 ประกอบด้วย

1. ส่วนแสดงชื่อระบบสืบค้นข้อมูลข่าวสารทางอินเทอร์เน็ต เกี่ยวกับงานใบอนุญาต
ขับรถ ของกรมการขนส่งทางบก กระทรวงคมนาคม
2. ส่วนเลือกเงื่อนไขการสืบค้นข้อมูล
3. ส่วนแสดงข้อมูลใบอนุญาตขับรถและสิ่งพิมพ์ออกทางเครื่องพิมพ์
4. ส่วนเชื่อมโยง “กลับไปหน้าแรก”

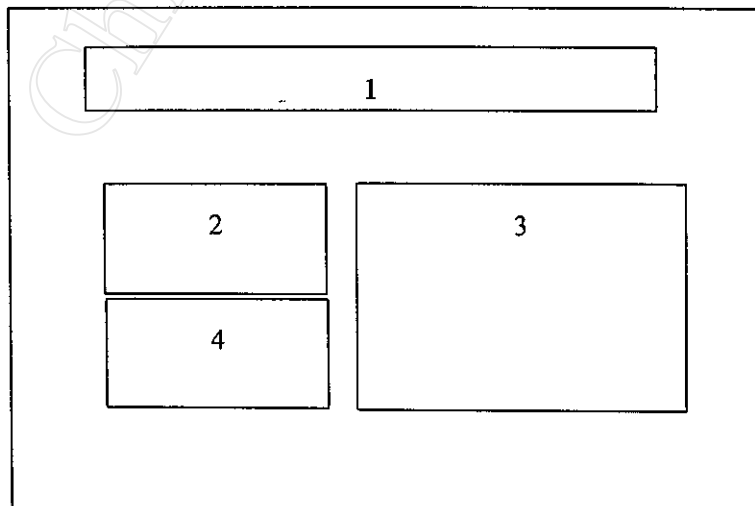


รูป 4.37 แสดงผลการสืบค้นข้อมูลใบอนุญาตเข้าชั้น

4.38 หน้าจอแสดงผลการไม่พบข้อมูลใบอนุญาตเข้าชั้น

วัตถุประสงค์ เพื่อแสดงผลการสืบค้นข้อมูลใบอนุญาตเข้าชั้นเชื่อมโยงมาจากรูป 4.36 ประกอบด้วย

1. ส่วนแสดงชื่อระบบสืบค้นข้อมูลข่าวสารทางอินเทอร์เน็ต เกี่ยวกับงานใบอนุญาตขับรถ ของกรมการขนส่งทางบก กระทรวงคมนาคม
2. ส่วนเลือกเงื่อนไขการสืบค้นข้อมูล
3. ส่วนแสดงผลการไม่พบข้อมูลใบอนุญาตขับรถ และสิ่งพิมพ์ออกทางเครื่องพิมพ์
4. ส่วนเชื่อมโยง “กลับไปหน้าแรก”

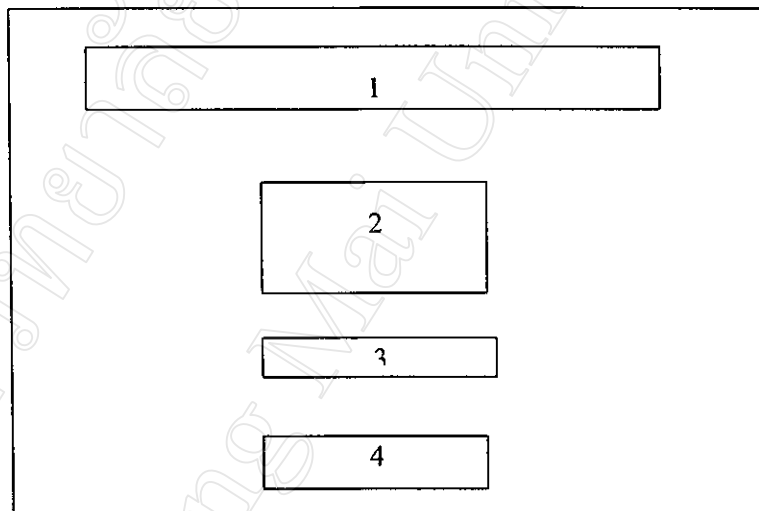


รูป 4.38 แสดงผลการไม่พบข้อมูลใบอนุญาตเข้าชั้น

4.39 หน้าจอส่วนเชื่อมโยง “ลิ้มรสผ่านคลิกที่นี้” ส่วนของผู้ใช้

วัตถุประสงค์ เพื่อให้ผู้ใช้ระบบที่ลิ้มรสผ่าน สามารถชอรสผ่านกับผู้ดูแลระบบได้ เป็นส่วนเชื่อมโยงมาจากรูป 4.1 ประกอบด้วย

1. ส่วนแสดงชื่อระบบสืบค้นข้อมูลข่าวสารทางอินเทอร์เน็ต เกี่ยวกับงานใบอนุญาตขับรถ ของกรมการขนส่งทางบก กระทรวงคมนาคม
2. ส่วนป้อนข้อมูลชื่อล็อกอินของผู้ใช้ที่ลิ้มรสผ่าน
3. ส่วนยืนยันการชอรส โดยคลิก ปุ่ม “ตกลง”
4. ส่วนเชื่อมโยง “กลับไปหน้าแรก”

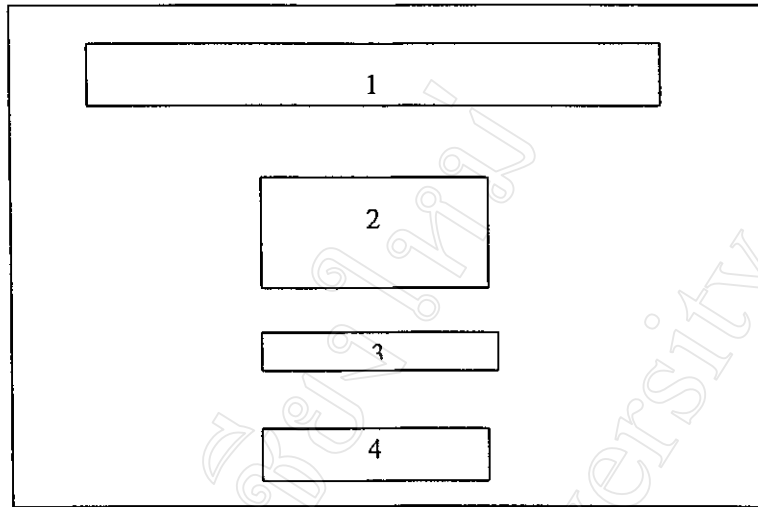


รูป 4.39 แสดงหน้าจอผู้ใช้ระบบลิ้มรสผ่าน

4.40 หน้าจอแสดงการตอบคำถามของผู้ใช้ที่ลิ้มรสผ่าน

วัตถุประสงค์ เพื่อให้ผู้ใช้ระบบตอบคำถามที่ได้ตั้งไว้กรณีลิ้มรสผ่าน เป็นส่วนเชื่อมโยงมาจากรูป 4.39 ประกอบด้วย

1. ส่วนแสดงชื่อระบบสืบค้นข้อมูลข่าวสารทางอินเทอร์เน็ต เกี่ยวกับงานใบอนุญาตขับรถ ของกรมการขนส่งทางบก กระทรวงคมนาคม
2. ส่วนแสดงคำถามตามชื่อที่ล็อกอินเข้ามา
3. ส่วนให้ป้อนคำตอบที่ได้บันทึกไว้ตอนลงทะเบียนสมาชิกใหม่
4. ส่วนยืนยันการตอบคำถามโดยคลิก ปุ่ม “ตกลง”

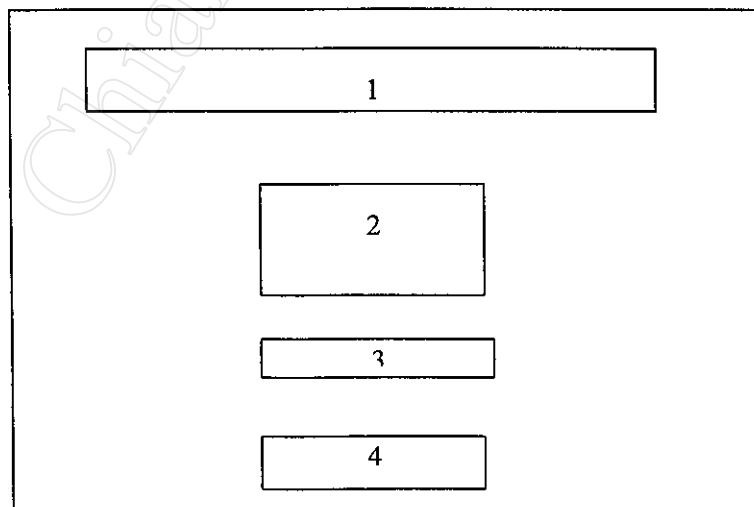


รูป 4.40 แสดงการตอบคำถามเมื่อผู้ใช้ระบบลิ้มรสผ่าน

4.41 หน้าจอแสดงการตอบคำถามถูกต้องของผู้ใช้ที่ลิ้มรสผ่าน

วัตถุประสงค์ เพื่อให้ผู้ใช้ระบบตอบคำถามที่ได้ตั้งไว้กรณีลิ้มรสผ่าน เป็นส่วนเชื่อมโยง
มาจากรูป 4.40 ประกอบด้วย

1. ส่วนแสดงชื่อระบบสืบค้นข้อมูลข่าวสารทางอินเทอร์เน็ต เกี่ยวกับงานใบอนุญาต
ขับรถ ของกรมการขนส่งทางบก กระทรวงคมนาคม
2. ส่วนแสดงรหัสผ่านเมื่อตอบคำถามถูกต้อง
3. ส่วนเชื่อมโยง “กลับหน้าแรก”

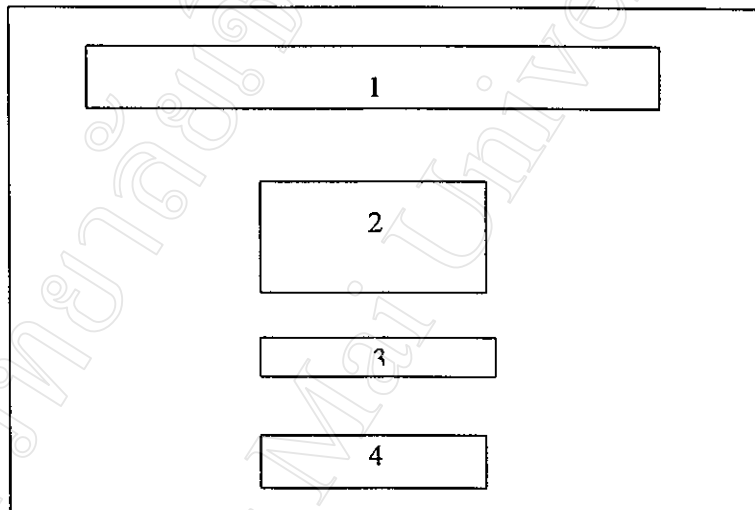


รูป 4.41 แสดงรหัสผ่านเมื่อตอบคำถามถูกต้อง

4.42 หน้าจอแสดงการตอบคำถามไม่ถูกต้องของผู้ใช้ที่ลืมหัสดผ่าน

วัตถุประสงค์ เพื่อแสดงการตอบคำถามที่ไม่ถูกต้องของผู้ใช้ระบบ เป็นส่วนเชื่อมโยงมาจากรูป 4.40 ประกอบด้วย

1. ส่วนแสดงชื่อระบบสืบค้นข้อมูลข่าวสารทางอินเทอร์เน็ต เกี่ยวกับงานใบอนุญาตขับรถ ของกรมการขนส่งทางบก กระทรวงคมนาคม
2. ส่วนแสดงรหัสผ่านเมื่อตอบคำถาม ไม่ถูกต้อง
3. ส่วนเชื่อมโยง “กลับไปตอบคำถามใหม่”

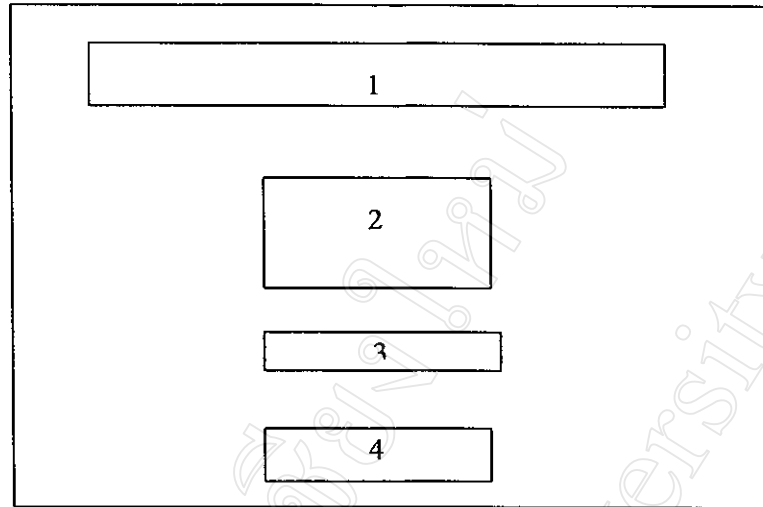


รูป 4.42 แสดงรหัสผ่านเมื่อตอบคำถามไม่ถูกต้อง

4.43 หน้าจอส่วนเชื่อมโยง “ลืมหัสดผ่านคลิกที่นี่” ส่วนของผู้ดูแลระบบ

วัตถุประสงค์ เพื่อให้ผู้ดูแลระบบที่ลืมหัสดผ่าน สามารถขอรหัสผ่านกับระบบได้ เป็นส่วนเชื่อมโยงมาจากรูป 4.5 ประกอบด้วย

1. ส่วนแสดงชื่อระบบสืบค้นข้อมูลข่าวสารทางอินเทอร์เน็ต เกี่ยวกับงานใบอนุญาตขับรถ ของกรมการขนส่งทางบก กระทรวงคมนาคม
2. ส่วนป้อนข้อมูลชื่อล็อกอินของผู้ดูแลระบบที่ลืมหัสดผ่าน
3. ส่วนยืนยันการขอรหัส โดยคลิก ปุ่ม “ตกลง”
4. ส่วนเชื่อมโยง “กลับหน้าแรก”

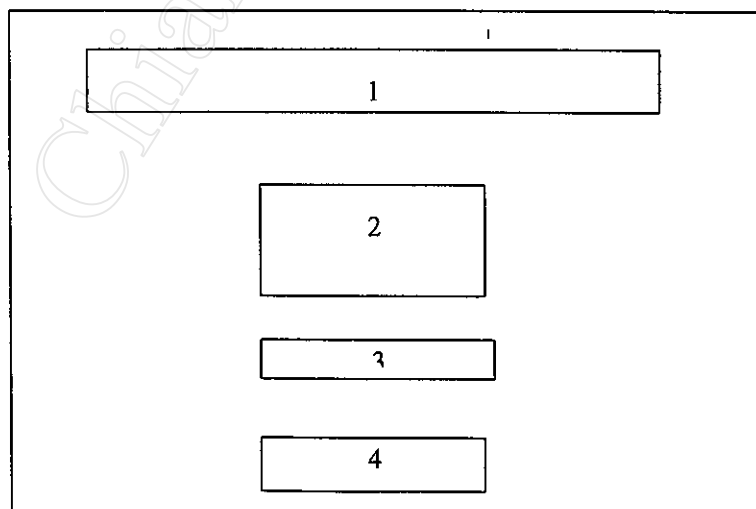


รูป 4.43 แสดงหน้าจอผู้ดูแลระบบที่ลิ้มรสผ่าน

4.44 หน้าจอแสดงการตอบคำถามของผู้ดูแลระบบที่ลิ้มรสผ่าน

วัตถุประสงค์ เพื่อให้ผู้ดูแลระบบตอบคำถามที่ได้ตั้งไว้กรณีลิ้มรสผ่าน เป็นส่วนเชื่อมโยงมาจากรูป 4.43 ประกอบด้วย

1. ส่วนแสดงชื่อระบบสืบค้นข้อมูลข่าวสารทางอินเทอร์เน็ต เกี่ยวกับงานใบอนุญาตขับรถ ของกรมการขนส่งทางบก กระทรวงคมนาคม
2. ส่วนแสดงคำถามตามชื่อที่ลอกอินเข้ามา
3. ส่วนให้ป้อนคำตอบที่ได้บันทึกไว้ตอนเพิ่มข้อมูลผู้ดูแลระบบ
4. ส่วนยืนยันการตอบคำถามโดยคลิก ปุ่ม “ตกลง”

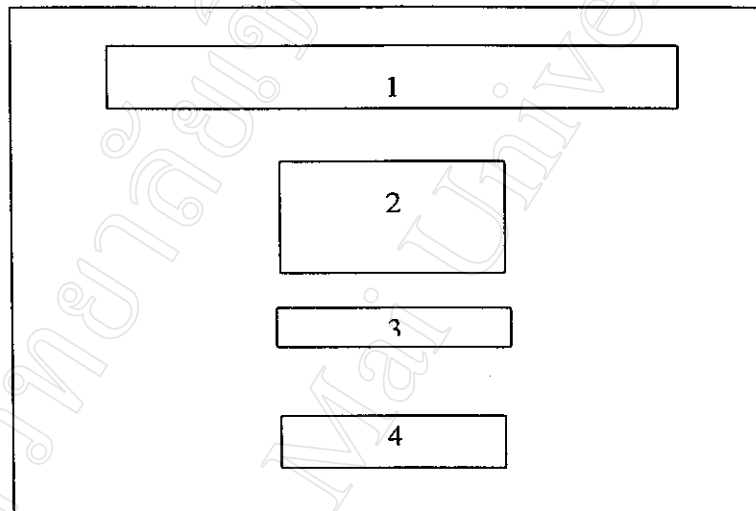


รูป 4.44 แสดงการตอบคำถามเมื่อผู้ดูแลระบบลิ้มรสผ่าน

4.45 หน้าจอแสดงการตอบคำถามถูกต้องของผู้ดูแลระบบที่ลี้มรหัสผ่าน

วัตถุประสงค์ เพื่อให้ผู้ใช้ระบบตอบคำถามที่ได้ตั้งไว้กรณีลี้มรหัสผ่าน เป็นส่วนเชื่อมโยงมาจากรูป 4.44 ประกอบด้วย

1. ส่วนแสดงชื่อระบบสืบค้นข้อมูลข่าวสารทางอินเทอร์เน็ต เกี่ยวกับงานใบอนุญาตขับรถ ของกรมการขนส่งทางบก กระทรวงคมนาคม
2. ส่วนแสดงรหัสผ่านเมื่อตอบคำถามถูกต้อง
3. ส่วนเชื่อมโยง “กลับไปหน้าแรก”

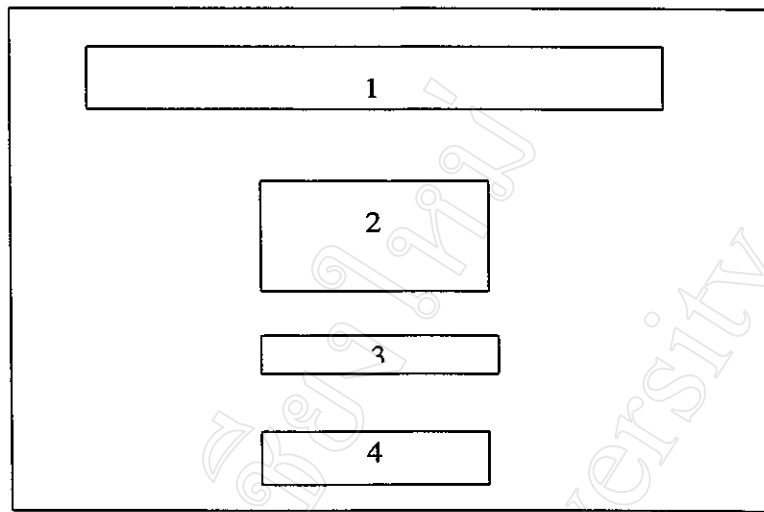


รูป 4.45 แสดงรหัสผ่านเมื่อตอบคำถามถูกต้อง

4.46 หน้าจอแสดงการตอบคำถามไม่ถูกต้องของผู้ดูแลระบบที่ลี้มรหัสผ่าน

วัตถุประสงค์ เพื่อแสดงการตอบคำถามที่ไม่ถูกต้องของผู้ดูแลระบบ เป็นส่วนเชื่อมโยงมาจากรูป 4.40 ประกอบด้วย

1. ส่วนแสดงชื่อระบบสืบค้นข้อมูลข่าวสารทางอินเทอร์เน็ต เกี่ยวกับงานใบอนุญาตขับรถ ของกรมการขนส่งทางบก กระทรวงคมนาคม
2. ส่วนแสดงข้อความเมื่อตอบคำถามไม่ถูกต้อง
3. ส่วนเชื่อมโยง “กลับไปตอบคำถามใหม่”



รูป 4.46 แสดงข้อความเมื่อตอบคำถามไม่ถูกต้อง