

มหาวิทยาลัยเชียงใหม่
Chiang Mai University

ภาคผนวก

ภาคผนวก ก

แบบสอบถามการค้นคว้าแบบอิสระ

คำชี้แจงประกอบการกรอกแบบสอบถาม

แบบสอบถามนี้ใช้การจัดเก็บข้อมูลการวิจัยเรื่อง กระบวนการมีส่วนร่วมของชุมชน ในการป้องกันการบุกรุกพื้นที่กว๊านพะเยา เพื่อความสมบูรณ์ของการศึกษาระดับปริญญาโท สาขาวิชาการจัดการมนุษย์กับสิ่งแวดล้อมมหาวิทยาลัยเชียงใหม่ ผู้วิจัยใคร่ขอความอนุเคราะห์ จากท่านได้โปรดตอบแบบสอบถามนี้ ตามความคิดเห็นที่แท้จริงของท่าน ทั้งนี้ขอรับรองว่าจะ ไม่เกิดผลกระทบต่อท่าน แต่จะเป็นประโยชน์ต่อชุมชนส่วนรวมในอนาคต และนำไปใช้ ประโยชน์เฉพาะงานวิจัยนี้เท่านั้น

แบบสอบถามนี้ประกอบด้วยเนื้อหาทั้งหมด 4 ส่วน คือ

- ส่วนที่ 1 ข้อมูลพื้นฐานเกี่ยวกับผู้ตอบแบบสอบถาม
- ส่วนที่ 2 ข้อมูลเกี่ยวกับสภาพปัญหาการบุกรุกพื้นที่กว๊านพะเยาและการรับรู้ข้อมูลข่าวสาร ของชุมชน
- ส่วนที่ 3 ข้อมูลเกี่ยวกับกระบวนการเข้าไปมีส่วนร่วมในการป้องกันการบุกรุกพื้นที่ของกว๊าน พะเยา
- ส่วนที่ 4 ข้อเสนอแนะและแนวทางแก้ไข

ขอขอบคุณในความร่วมมือของท่าน

.....
(นางสาวสุกัญญา เรือนสอน)

สถานที่ติดต่อ

ที่บ้าน 054-483290

ที่ทำงาน 054-457229

ส่วนที่ 1 ข้อมูลพื้นฐานของผู้ตอบแบบสอบถาม (กรุณาตอบทุกข้อ)

โปรดทำเครื่องหมาย ✓ ลงใน () ตรงกับความคิดเห็นของท่าน

1. เพศ

<input type="checkbox"/> 1.1 ชาย	<input type="checkbox"/> 1.2 หญิง
----------------------------------	-----------------------------------
2. อายุ.....ปี
3. ระดับการศึกษา

<input type="checkbox"/> 3.1 ประถมศึกษา	<input type="checkbox"/> 3.2 มัธยมศึกษา
<input type="checkbox"/> 3.3 อาชีวศึกษา	<input type="checkbox"/> 3.4 อุดมศึกษา
<input type="checkbox"/> 3.5 อื่น ๆ (ระบุ).....	
4. อาชีพ

<input type="checkbox"/> 4.1 เกษตรกร	<input type="checkbox"/> 4.2 ค้าขาย
<input type="checkbox"/> 4.3 รับจ้าง	<input type="checkbox"/> 4.4 รับราชการหรือพนักงานรัฐวิสาหกิจ
5. รายได้รวมของครอบครัวท่านต่อปี โดยไม่หักค่าใช้จ่าย

<input type="checkbox"/> 5.1 น้อยกว่า 20,000 บาท	<input type="checkbox"/> 5.2 20,000 – 39,999 บาท
<input type="checkbox"/> 5.3 40,000 – 60,000 บาท	<input type="checkbox"/> 5.4 มากกว่า 60,000 บาท
6. ท่านเป็นสมาชิกของกลุ่มองค์กรใดบ้าง

<input type="checkbox"/> 6.1 ไม่เป็น	
<input type="checkbox"/> 6.2 เป็น	
<input type="checkbox"/> ผู้บริหารท้องถิ่น (กำนัน , ผู้ใหญ่บ้าน , อบต.)	
<input type="checkbox"/> คณะกรรมการหมู่บ้าน	
<input type="checkbox"/> กลุ่มชมรม / สมาคมในชุมชน	
<input type="checkbox"/> อื่น ๆ (ระบุ).....	
7. ภูมิถิ่นกำเนิดของท่าน

<input type="checkbox"/> 7.1 เป็นคนในชุมชนโดยกำเนิด	
<input type="checkbox"/> 7.2 ย้ายมาจากที่อื่น	
8. ระยะเวลาที่อาศัยอยู่ในชุมชนนี้.....ปี

ส่วนที่ 2 ข้อมูลเกี่ยวกับสภาพปัญหาการบุกรุกพื้นที่กว๊านพะเยาและการรับรู้ข้อมูลข่าวสารของ
คนในชุมชน

โปรดทำเครื่องหมาย ✓ ลงใน () ตรงกับความคิดเห็นของท่าน

2.1 สภาพปัญหาปัจจุบัน หมายถึง ระดับของปัญหาที่เกิดขึ้นกับพื้นที่ของกว๊าน
พะเยา มีเกณฑ์ ดังนี้

- 5 หมายถึง ระดับของปัญหามากที่สุด
- 4 หมายถึง ระดับของปัญหามาก
- 3 หมายถึง ระดับของปัญหาปานกลาง
- 2 หมายถึง ระดับของปัญหาน้อย
- 1 หมายถึง ระดับของปัญหาน้อยที่สุด

การมีส่วนร่วม หมายถึง ระดับความต้องการอยากเข้าไปมีส่วนร่วมในการ
ป้องกันการบุกรุกพื้นที่กว๊านพะเยา มีเกณฑ์ดังนี้

- 5 หมายถึง ระดับความต้องการเข้าไปมีส่วนร่วมมากที่สุด
- 4 หมายถึง ระดับความต้องการเข้าไปมีส่วนร่วมมาก
- 3 หมายถึง ระดับความต้องการเข้าไปมีส่วนร่วมปานกลาง
- 2 หมายถึง ระดับความต้องการเข้าไปมีส่วนร่วมน้อย
- 1 หมายถึง ระดับความต้องการเข้าไปมีส่วนร่วมน้อยที่สุด

ลำดับ	รายการ	ระดับปัญหา					ความต้องมีส่วนร่วม				
		5	4	3	2	1	5	4	3	2	1
1	ปัญหาการจัดวางผังบริเวณรอบกว๊านพะเยา										
2	ปัญหาขอบเขตพื้นที่ของกว๊านพะเยาไม่ชัดเจน										
3	ปัญหาการรุกล้ำพื้นที่ของภาครัฐ เอกชน และกลุ่มผู้มีอิทธิพลในท้องถิ่น										
4	ปัญหาการสร้างสิ่งปลูกสร้าง / อาคารบ้านเรือน										
5	ปัญหาขยะมูลฝอย / สิ่งปฏิกูล										
6	ปัญหาน้ำทิ้งจากครัวเรือน ร้านค้าและสถานบริการ										
7	ปัญหาไม่ได้รับความร่วมมือกันระหว่างภาครัฐและเอกชน										
8	การปรับปรุงสถานที่ โคยรอบของกว๊านพะเยา										
9	การไม่รับข้อมูลข่าวสารเกี่ยวกับสถานการณ์ที่เกิดขึ้นกับกว๊านพะเยา										
10	การปฏิบัติตามกฎระเบียบ ข้อตกลง / กฎหมาย										

2.2 ท่านเห็นว่าสาเหตุที่ทำให้เกิดการบุกรุกพื้นที่กว๊านพะเยาเป็นอย่างไร

- () 2.2.1 ไม่มีหน่วยงานใดรับผิดชอบโดยตรง
- () 2.2.2 ขาดการติดต่อประสานความร่วมมือ ในการป้องกันการบุกรุกพื้นที่กว๊านพะเยาของหน่วยงานที่เกี่ยวข้อง
- () 2.2.3 อื่น ๆ (ระบุ).....

2.3 ท่านเห็นว่าปัจจุบันการบุกรุกพื้นที่กว๊านพะเยาในชุมชนของท่านมีหรือไม่

- () 2.3.1 ไม่มี
- () 2.3.2 มี
- () 2.3.3 เพิ่มขึ้น
- () 2.3.4 คงเดิม

2.4 ท่านเห็นว่าปัญหาการบุกรุกพื้นที่กว๊านพะเยาในขณะนี้อยู่ในระดับใด

- () 2.4.1 ยังไม่วิกฤต
- () 2.4.2 วิกฤตปานกลาง
- () 2.4.3 วิกฤตมาก

2.5 ท่านเห็นว่าปัญหาการบุกรุกพื้นที่ที่กว๊านพะเยา ที่เกิดขึ้น ใครเป็นผู้รับผิดชอบ

- () 2.5.1 หน่วยราชการส่วนกลาง
- () 2.5.2 หน่วยราชการส่วนภูมิภาค
- () 2.5.3 หน่วยราชการท้องถิ่น
- () 2.5.4 ภาครัฐและเอกชน
- () 2.5.5 ประชาชนทุกคนในชุมชน
- () 2.5.6 อื่น ๆ (ระบุ).....

2.6 ในชุมชนของท่านเคยได้รับการประชาสัมพันธ์เรื่องการแก้ไขปัญหาด้านการบุกรุกพื้นที่ที่กว๊านพะเยา หรือไม่ อย่างไร

- () 2.6.1 ไม่เคย
- () 2.6.2 เคย จากสื่อใด (ตอบได้มากกว่า 1 ข้อ)
- () แผ่นป้ายโฆษณา () วัสดุ
- () แผ่นพับ () วิทยู
- () หนังสือพิมพ์ท้องถิ่น () โทรทัศน์
- () ข่าวสารทางราชการ () อื่น ๆ (ระบุ).....
- () องค์กรพัฒนาเอกชน

2.7 จากการประชาสัมพันธ์ท่านเคยได้รับและมีความรู้สึกอย่างไรกับปัญหานั้น

- () 2.7.1 รู้สึกหงวแฮน
- () 2.7.2 เป็นห่วง
- () 2.7.3 อยากจะเข้าไปมีส่วนร่วม
- () 2.7.4 อื่น ๆ (ระบุ).....

ส่วนที่ 3 ข้อมูลเกี่ยวกับกระบวนการเข้าไปมีส่วนร่วมในการป้องกันการบุกรุกพื้นที่กว๊านพะเยา โปรดทำเครื่องหมาย ✓ ลงใน () ตรงกับความคิดเห็นของท่าน

3.1 ท่านเคยเข้าร่วมในการป้องกันการบุกรุกพื้นที่กว๊านพะเยาหรือไม่

() 3.1.1 ไม่เคย

() 3.1.2 เคย

กรณีที่ตอบว่าเคย โปรดระบุว่าท่านได้ร่วมทำกิจกรรมอะไรบ้าง (ตอบได้มากกว่า 1 ข้อ)

() ร่วมวางแผนการป้องกันปัญหาการบุกรุกพื้นที่กว๊านพะเยา

() ร่วมศึกษาปัญหาการบุกรุกพื้นที่กว๊านพะเยา

() ร่วมประชุม/อภิปราย/สัมมนาถึงปัญหาการบุกรุกพื้นที่กว๊านพะเยา

() ร่วมตั้งกฎ กติกาในการเฝ้าระวังการบุกรุกพื้นที่กว๊านพะเยา

() ร่วมประกอบประเพณี/พิธีกรรม ในการป้องกันการบุกรุกพื้นที่กว๊านพะเยา

() รวมกลุ่มเพื่อต่อต้านการบุกรุกพื้นที่กว๊านพะเยา

() นำเสนอสภาพปัญหาการบุกรุกพื้นที่กว๊านพะเยา

() อื่น ๆ (ระบุ).....

3.2 ท่านคิดจะเข้ามามีส่วนร่วมในการแก้ไขปัญหาการบุกรุกพื้นที่กว๊านพะเยาหรือไม่

() 3.2.1 ไม่เคย เพราะ.....

() 3.2.2 เคย เพราะ.....

3.3 หากจะมีการจัดเวที สัมมนาเกี่ยวกับวิธีการเข้ามามีส่วนร่วมในการป้องกันการบุกรุกพื้นที่ของกว๊านพะเยา ท่านคิดว่าจะไปร่วมกิจกรรมหรือไม่

() 3.3.1 ร่วมกิจกรรม

() 3.3.2 ไม่ไปร่วม

3.4 ท่านเข้าร่วมกิจกรรมในการป้องกันการบุกรุกพื้นที่กว๊านพะเยาได้อย่างไร

() 3.4.1 เป็นปัญหาที่ส่งผลกระทบต่อท่าน โดยตรง โปรดระบุ.....

.....

() 3.4.2 เป็นปัญหาที่ส่งผลกระทบต่อชุมชนของท่าน โปรดระบุ.....

.....

3.5 ท่านเห็นว่าปัจจัยที่เป็นอุปสรรคต่อการเข้าไปมีส่วนร่วมในการป้องกันการบุกรุกพื้นที่กว๊านพะเยา

() 3.5.1 ไม่มีเวลาในการเข้าร่วมกิจกรรมอย่างเต็มที่

() 3.5.2 ต้องทำมาหากินในภาวะเศรษฐกิจยุคปัจจุบัน

() 3.5.3 ขัดผลประโยชน์ของกลุ่มที่มีอิทธิพล

() 3.5.4 ขาดผู้นำที่เอาจริงเอาจัง

() 3.5.5 ขาดบุคลากรที่มีความรู้ ความสามารถในการป้องกันการบุกรุกพื้นที่กว๊านพะเยา

() 3.5.6 ขาดงบประมาณในการดำเนินกิจกรรมการป้องกันอย่างต่อเนื่อง

ส่วนที่ 4 ข้อเสนอแนะ และแนวทางแก้ไข

4.1 ที่ผ่านมา ท่านได้มีส่วนร่วมในการป้องกันการบุกรุกพื้นที่กว๊านพะเยาอย่างไร

.....

.....

.....

.....

.....

.....

4.2 ที่ผ่านมามีการดำเนินการแก้ไขปัญหาการบุกรุกพื้นที่กว๊านพะเยาอย่างไร

.....

.....

.....

.....

.....

.....

4.3 ท่านเห็นว่าปัญหาการบุกรุกพื้นที่กว๊านพะเยาควรได้รับการแก้ไขเร่งด่วนหรือไม่

.....

.....

.....

.....

.....

4.4 ท่านเห็นว่ากรแก้ไขปัญหาการบุกรุกพื้นที่กว๊านพะเยา ควรทำอย่างไร

.....

.....

.....

.....

.....

.....

4.5 ที่ผ่านมามีคนในชุมชนเข้าไปมีส่วนร่วมในการแก้ไขปัญหาการบุกรุกพื้นที่กว๊านพะเยา

.....

.....

.....


.....

4.6 ท่านเห็นว่าจะมีวิธีการอย่างไร ในการเปิดโอกาสให้ชุมชนเข้ามามีส่วนร่วมในการป้องกัน
การบุกรุกพื้นที่ที่กว๊านพะเยา

.....
.....
.....
.....
.....

4.7 ข้อเสนอแนะอื่น ๆ

.....
.....
.....
.....
.....



ภาคผนวก ข

องค์กรที่เกี่ยวข้องกับการอนุรักษ์และพัฒนาควีนพะเยา

ปัจจุบันมีหลายองค์กรที่ได้เข้ามามีบทบาทเกี่ยวข้องกับการอนุรักษ์และพัฒนาควีนพะเยา รวมทั้งทางจังหวัดพะเยาได้ตระหนักถึงความสำคัญของควีนพะเยา จึงได้ตั้งคณะกรรมการขึ้นเพื่อเพิ่มประสิทธิภาพในการอนุรักษ์และพัฒนาควีนพะเยา รวมทั้งเพื่อประสานงานระหว่างองค์กรต่าง ๆ ซึ่งมีรายละเอียดเกี่ยวกับองค์กรต่าง ๆ ดังต่อไปนี้

1) คณะกรรมการพัฒนาควีนพะเยา

คณะกรรมการพัฒนาควีนพะเยาจัดตั้งขึ้นตามคำสั่งจังหวัดพะเยา ที่ 515 / 2534 ลงวันที่ 20 มีนาคม 2534 มีกรรมการทั้งหมด 21 ท่าน โดยผู้ว่าราชการจังหวัดเป็นประธานกรรมการ และได้มีคำสั่งจังหวัดพะเยา ที่ 1264 / 2534 ลงวันที่ 2 กรกฎาคม 2534 แต่งตั้งกรรมการเพื่อเติมอีก 4 ท่าน ในระยะแรกพัฒนาควีนพะเยา อำนาจการและควบคุมการดำเนินงาน สนับสนุนเงินงบประมาณ รวมทั้งให้คำปรึกษาและควบคุมการใช้น้ำควีนพะเยา ให้เกิดประโยชน์สูงสุด

เนื่องจากมีการเปลี่ยนแปลงกรรมการบางท่านในคณะกรรมการพัฒนาควีนพะเยา และโดยที่เห็นสมควรปรับปรุงองค์ประกอบของคณะกรรมการดังกล่าวเพื่อความเหมาะสม คล่องตัว และสามารถปฏิบัติงานได้อย่างมีประสิทธิภาพยิ่งขึ้น จึงได้ยกเลิกคำสั่งจังหวัดพะเยา ที่ 515 / 2543 และที่ 1264 / 2534 และให้แต่งตั้งคณะกรรมการพัฒนาควีนพะเยาขึ้นใหม่ตามคำสั่ง ที่ 1354 / 2537 ลงวันที่ 13 มิถุนายน 2537 โดยมีกรรมการทั้งหมด 18 ท่าน ประกอบด้วย

ผู้ว่าราชการจังหวัดพะเยา	ประธานกรรมการ
รองผู้ว่าราชการจังหวัดพะเยา	รองประธานกรรมการ
อัยการจังหวัดพะเยา	กรรมการ
เกษตรจังหวัดพะเยา	กรรมการ
ประมงจังหวัดพะเยา	กรรมการ
หัวหน้าโครงการชลประทานพะเยา	กรรมการ

เจ้าพนักงานที่ดินจังหวัดพะเยา	กรรมการ
ราชพัสดุจังหวัดพะเยา	กรรมการ
หัวหน้าสำนักงานจังหวัดพะเยา	กรรมการ
นายช่างแขวงทางหลวงพะเยา	กรรมการ
โยธาธิการจังหวัดพะเยา	กรรมการ
ผู้จัดการประปาจังหวัดพะเยา – ดอกคำใต้	กรรมการ
ผู้อำนวยการสำนักงานสิ่งแวดล้อมภาคเหนือ	กรรมการ
ประธานหอการค้าจังหวัดพะเยา	กรรมการ
นายอำเภอเมืองจังหวัดพะเยา	กรรมการ
นายกเทศมนตรีเมืองพะเยา	กรรมการ
หัวหน้าสถานีประมงน้ำจืดจังหวัดพะเยา	กรรมการและเลขานุการ
หัวหน้าฝ่ายอนุรักษ์ทรัพยากรประมง	กรรมการและผู้ช่วยเลขานุการ
สำนักงานประมงจังหวัดพะเยา	

คณะกรรมการพัฒนาคว้านพะเยา มีอำนาจหน้าที่ดังต่อไปนี้

กำหนดแนวทางพัฒนาคว้านพะเยา เพื่อให้เกิดประโยชน์ในการเกษตร การสหกรณ์ การประมง และการท่องเที่ยวอย่างต่อเนื่อง

พิจารณาเงินสนับสนุนเงินงบประมาณในการพัฒนาคว้านพะเยา

อำนวยความสะดวกดำเนินงานให้เป็นไปตามแนวทางที่กำหนดไว้

ให้คำปรึกษาและควบคุมการใช้น้ำคว้านพะเยาให้เกิดประโยชน์สูงสุด

ต่อมาในต้นปี พ.ศ. 2541 ได้มีการแต่งตั้งคณะกรรมการพัฒนาคว้านพะเยาเพิ่มเติมอีก

9 ท่าน ตามคำสั่งจังหวัดพะเยา ที่ 423 / 2541 ลงวันที่ 16 มีนาคม 2541 ประกอบด้วย

ผู้บังคับการตำรวจภูธรจังหวัดพะเยา	กรรมการ
นายกองค์การบริหารส่วนจังหวัดพะเยา	กรรมการ
เกษตรและสหกรณ์จังหวัดพะเยา	กรรมการ
ประธานฝ่ายท่องเที่ยวหอการค้าจังหวัดพะเยา	กรรมการ
นายนิคม บุญเสริม	กรรมการ
ผู้แทนองค์กรพัฒนาเอกชนจังหวัดพะเยา	

นายจันทร์ดีบ ฟูเฟื่อง	กรรมการ
ประธานเครือข่ายชาวประมงกว๊านพะเยา	
นายสงวน สายปึง	กรรมการ
รองประธานเครือข่ายชาวประมงกว๊านพะเยา	
นายเมธี โยธาวิฑูรย์	กรรมการ
ประธานชมรมอนุรักษ์ป่าต้นน้ำกว๊านพะเยา	
หัวหน้าฝ่ายนโยบายและแผน	กรรมการ / ผู้ช่วยเลขานุการ
สำนักงานจังหวัดพะเยา	

2) สำนักงานโครงการชลประทานพะเยา

สำนักงานโครงการชลประทานพะเยาเป็นหน่วยหนึ่งของกรมชลประทาน มีหน้าที่ในการดำเนินงานชลประทานในเขตจังหวัดพะเยา มีพื้นที่รับผิดชอบ 7 อำเภอ และ 2 กิ่งอำเภอ ซึ่งมีพื้นที่การเกษตรของจังหวัด 1,609,478 ไร่ โดยมีหน้าที่ดังนี้

- (ก) ประสานงานกับหน่วยงานอื่น ๆ ในส่วนที่เกี่ยวข้องกับการชลประทาน การเพิ่มผลผลิตทางการเกษตร
- (ข) พิจารณาแผนงานเบื้องต้นในการพัฒนาแหล่งน้ำในเขตจังหวัดพะเยา เพื่อการเกษตร การอุตสาหกรรม การท่องเที่ยว ฯลฯ
- (ค) ให้คำปรึกษาแนะนำเกี่ยวกับการชลประทานในด้านวิชาการ ซึ่งอยู่ในขอบเขตและนโยบายของกรมชลประทาน
- (ง) ส่งเสริมและเผยแพร่ความรู้เกี่ยวกับงานชลประทาน
- (จ) เป็นเจ้าพนักงานตามพระราชบัญญัติการชลประทาน 2485
- (ฉ) รับผิดชอบงานส่งเสริมกิจกรรมต่อเนื่องโครงการชลประทาน รวมทั้งการบำรุงรักษาและปรับปรุงซ่อมแซมแหล่งน้ำขนาดเล็ก ตามระเบียบสำนักนายกรัฐมนตรีว่าด้วยการบริการ การใช้น้ำและบำรุงรักษาแหล่งน้ำขนาดเล็ก พ.ศ. 2525

(๗) รับผิดชอบควบคุมงานส่งน้ำ งานระบายน้ำบรรเทาอุทกภัย เก็บกักน้ำ การจัดสรรน้ำเพื่อการเพาะปลูก การบำรุงรักษาซ่อมแซมระบบชลประทาน อาคารชลประทาน และอ่างเก็บน้ำ

3) สถานีประมงน้ำจืดจังหวัดพะเยา

สถานีประมงน้ำจืดจังหวัดพะเยาเป็นหน่วยงานหนึ่งของกรมประมงที่ทำหน้าที่เกี่ยวกับการประมงในส่วนภูมิภาค ขึ้นกับศูนย์พัฒนาประมงน้ำจืดเชียงใหม่ และขึ้นตรงกับส่วนกลางคือ กองประมงน้ำจืดกรมประมง

สถานีประมงน้ำจืดจังหวัดพะเยามีพื้นที่รับผิดชอบครอบคลุมทั้งจังหวัดพะเยา รวมทั้งดูแลรักษาและใช้ประโยชน์ทรัพยากรประมงในกว๊านพะเยา รวมทั้งควบคุมการเปิด-ปิดประตูระบายน้ำ เพื่อรักษาระดับน้ำในกว๊านพะเยาให้มีปริมาณที่เหมาะสม

4) สำนักงานโยธาธิการจังหวัดพะเยา

สำนักงานโยธาธิการจังหวัดพะเยาเป็นหน่วยงานช่างโยธาธิการ เป็นกรมช่างพลเรือน กระทรวงมหาดไทย มีหน้าที่ให้คำแนะนำปรึกษาและบริการด้านช่างทุกแขนงแก่ส่วนราชการและองค์การรัฐ ควบคุมการใช้ที่ดินและอาคารสิ่งก่อสร้างในพื้นที่ที่ได้รับผิดชอบให้ เป็นไปตามกฎหมายและถูกต้อง และงานพัฒนาต่าง ๆ ที่เกี่ยวกับโครงสร้างพัฒนาพื้นฐานในการดำเนินชีวิตทั้งในเมืองและชนบท ตลอดจนภารกิจที่ได้รับมอบหมายให้ดำเนินการตามแผนพัฒนาประเทศจากกรมโยธาธิการ

5) แขวงทางหลวงพะเยา

นอกจากจะรับผิดชอบในการก่อสร้างบำรุงรักษาถนนที่อยู่ในเขตรับผิดชอบ ปัจจุบันยังมีหน้าที่ดูแลสวนสมเด็จพระย่า ซึ่งเป็นสวนสาธารณะริมกว๊านพะเยาที่มีประชาชนและนักท่องเที่ยวเข้าไปใช้บริการทั้งในเวลาปกติและในช่วงเทศกาล ต่อมาได้มอบหมายหน้าที่การดูแล ตลอดจนการบำรุงรักษาให้แก่เทศบาลเมืองพะเยา ในอนาคตจะเป็นสถานที่สำคัญอีกแห่งหนึ่งที่ทั้งประชาชนในท้องถิ่นและนักท่องเที่ยวเข้าไปสักการะบูชา

6) สำนักงานสาธารณสุขจังหวัดพะเยา

ทำหน้าที่และรับผิดชอบงานเป็นที่ปรึกษาของผู้ว่าราชการจังหวัดด้านการบริหารงานสาธารณสุขทุกประเภท จัดทำแผน / โครงการสาธารณสุขของจังหวัด จัดระบบและดำเนินการตรวจสอบ ติดตาม และประเมินผลทางปฏิบัติงานในสังกัดสาธารณสุขจังหวัด นอกจากนี้ยังมีโครงการเฝ้าระวังคุณภาพน้ำในกว๊านพะเยา โดยการเก็บตัวอย่างน้ำในกว๊านพะเยาไปตรวจสอบอย่างสม่ำเสมอ

7) เทศบาลเมืองพะเยา

เทศบาลเมืองพะเยาได้มีพระราชกฤษฎีกายกฐานะพื้นที่บางส่วนของตำบลเวียงและตำบลแม่ต้า อำเภอเมืองพะเยา จังหวัดเชียงราย เมื่อวันที่ 14 มีนาคม พ.ศ. 2480 และได้รับการแต่งตั้งขึ้นเป็น “จังหวัดพะเยา” เมื่อวันที่ 28 สิงหาคม พ.ศ. 2520

เทศบาลเมืองพะเยา จังหวัดพะเยา ปัจจุบันมีเนื้อที่ 9 ตร.กม. โดยมีโครงสร้างและการบริหารงานของเทศบาลเมืองพะเยา คือ

(ก) โครงสร้างของเทศบาลเมืองพะเยา มีสภาเทศบาลซึ่งประกอบด้วย สมาชิกซึ่งมาจากการเลือกตั้งของประชาชน จำนวน 18 คน และมีคณะเทศมนตรี ประกอบด้วยนายกเทศมนตรีและเทศมนตรีอีก 2 คน ตามที่กำหนดไว้ในพระราชบัญญัติเทศบาล พ.ศ. 2496

(ข) การบริหารงานของเทศบาลเมืองพะเยา เทศบาลเมืองพะเยาเป็นหน่วยงานราชการบริหารส่วนท้องถิ่นรูปแบบหนึ่ง โดยมีหน้าที่รับผิดชอบในการจัดให้มีและบำรุงรักษาส่งบริการสาธารณะต่าง ๆ ตามพระราชบัญญัติเทศบาล พ.ศ. 2496 เช่น ถนน ทางเดิน ทางระบายน้ำ การกำจัดขยะมูลฝอย และสิ่งปฏิกูล โรงฆ่าสัตว์ และการประปา รวมทั้งระบบบำบัดน้ำเสีย

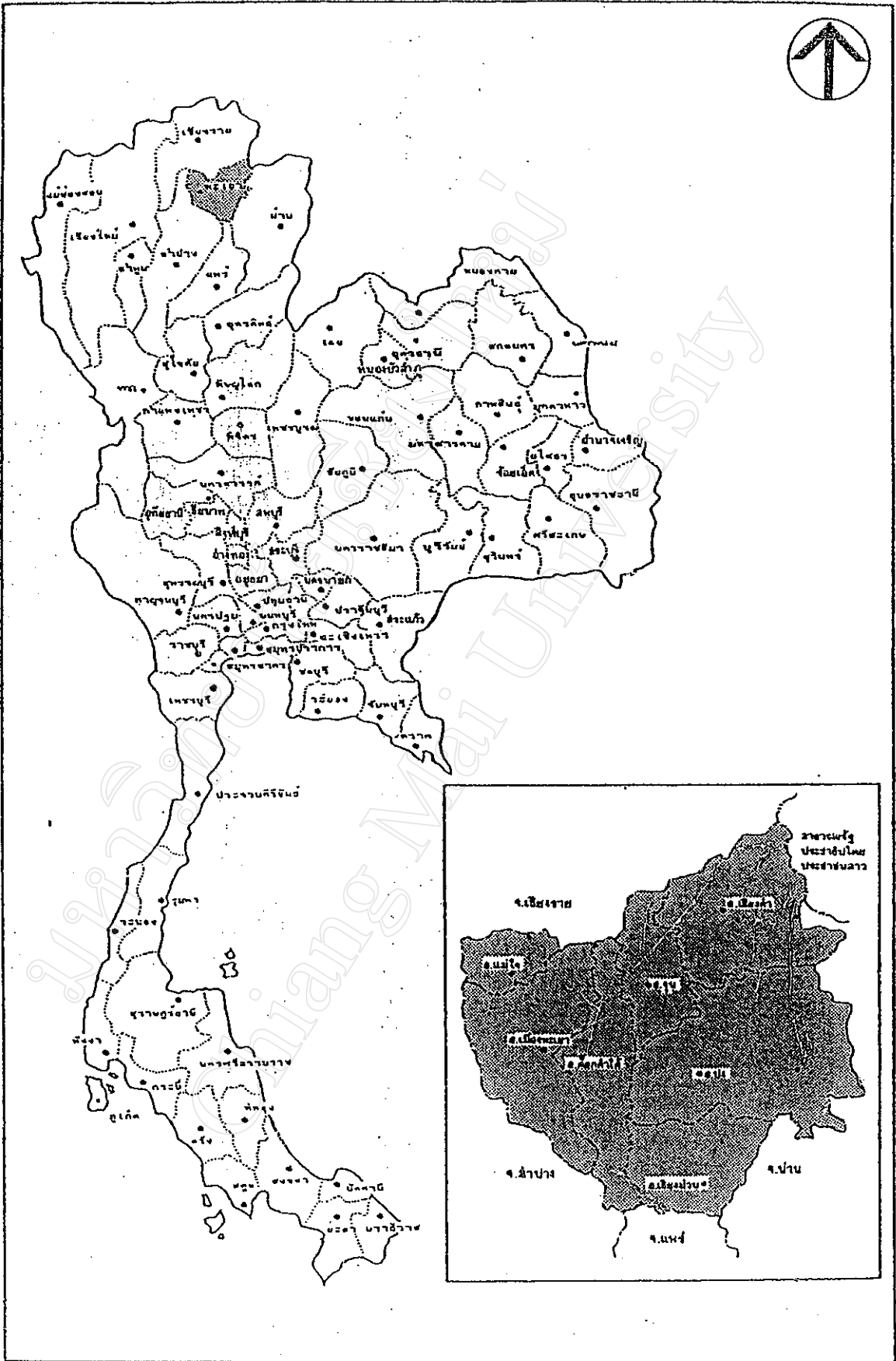
ปัจจุบันเทศบาลเมืองพะเยาได้แบ่งส่วนราชการตามระเบียบกระทรวงมหาดไทยว่าด้วยการกำหนดส่วนราชการของเทศบาล พ.ศ. 2535 ออกเป็น 6 หน่วยงาน ได้แก่

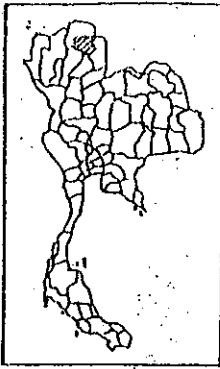
- (1) สำนักปลัดเทศบาล
- (2) ฝ่ายวิชาการและแผนงาน
- (3) กองคลัง

- (4) กองการศึกษา
- (5) กองอนามัยและสิ่งแวดล้อม
- (6) กองช่าง

8) สำนักงานการประปาพะเยา - ดอกคำใต้

สำนักงานการประปาพะเยา - ดอกคำใต้เป็นหน่วยงานการประปาภูมิภาค ซึ่งเป็นรัฐวิสาหกิจในสังกัดกระทรวงมหาดไทย มีฐานะเป็นนิติบุคคล โดยมีวัตถุประสงค์ในการประกอบและส่งเสริมกิจการประปา

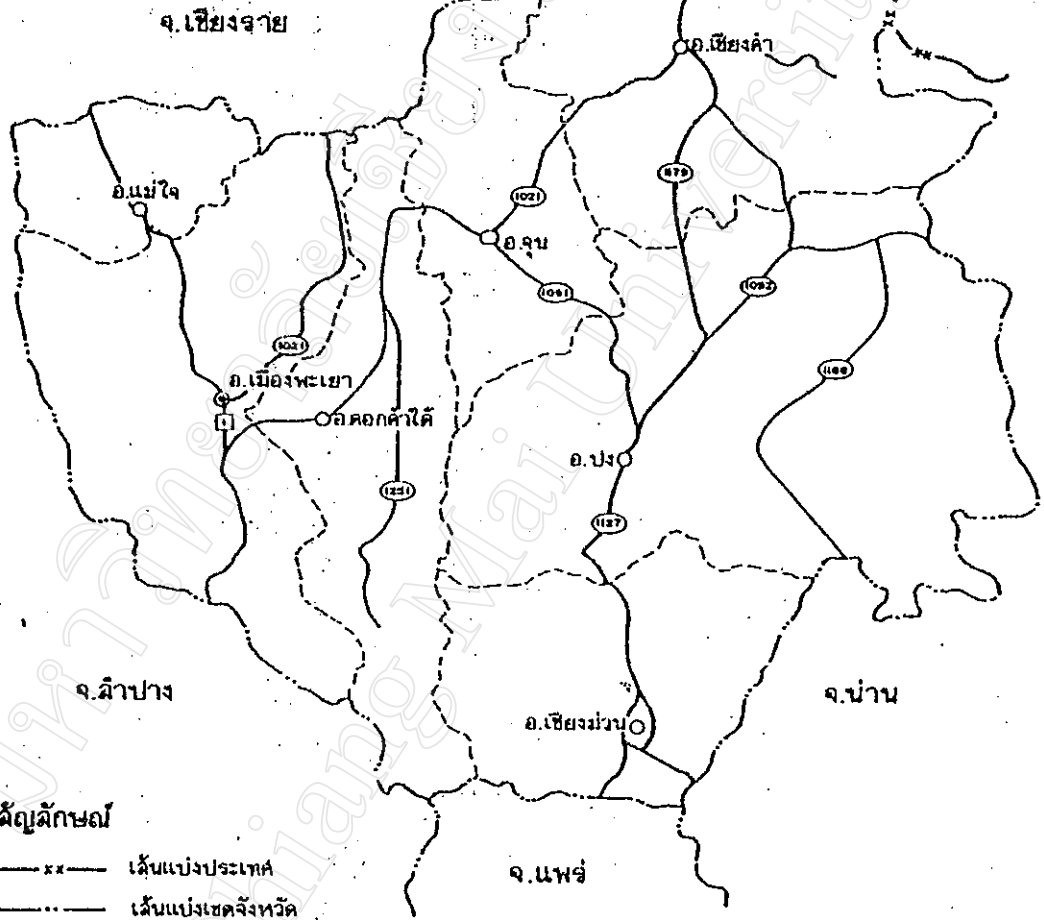




แผนที่ประเทศไทย



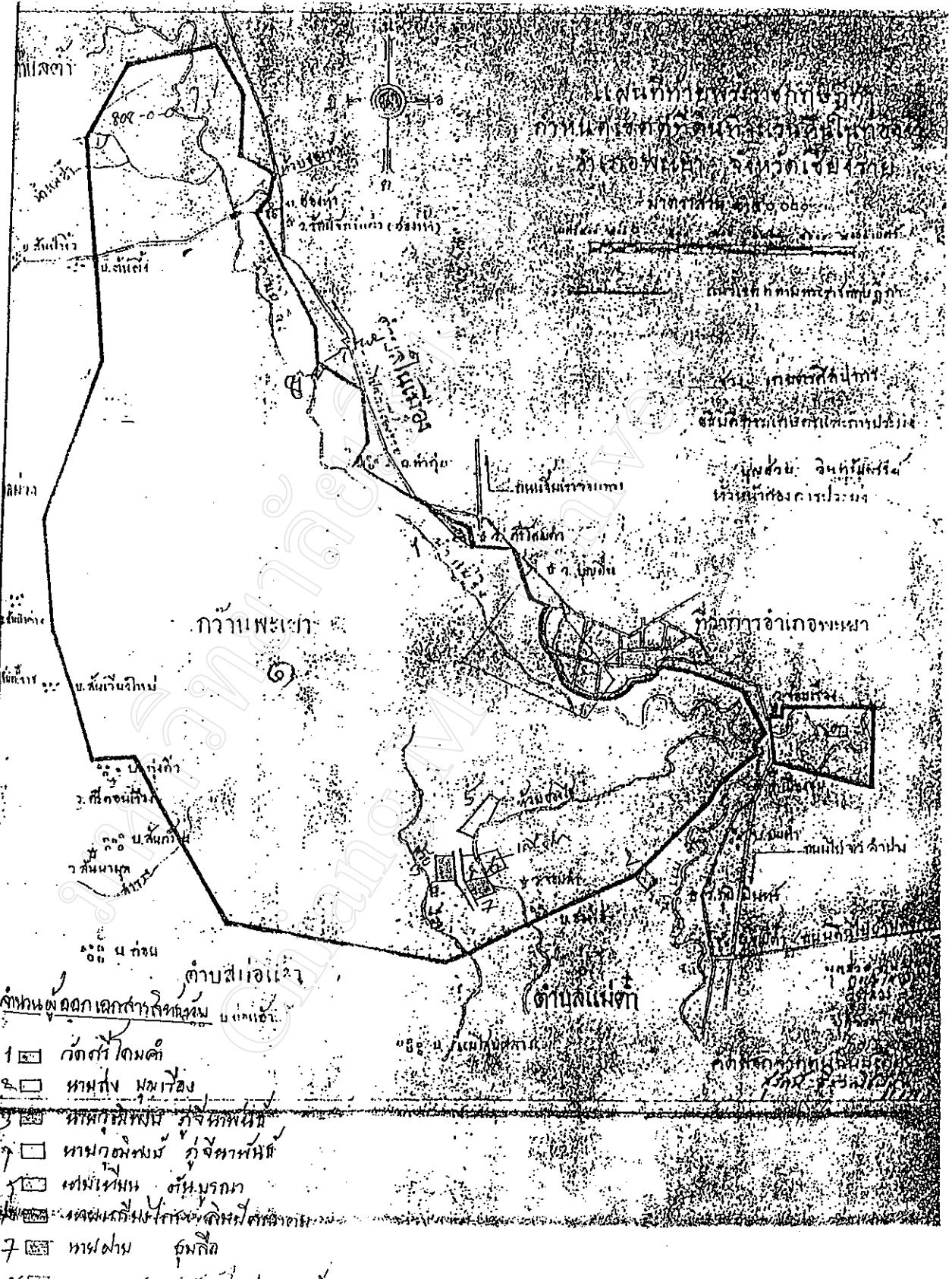
สาธารณรัฐ
ประชาธิปไตย
ประชาชนลาว



สัญลักษณ์

- xx— เส้นแบ่งประเทศ
- ...— เส้นแบ่งเขตจังหวัด
- เส้นแบ่งเขตอำเภอ
- (๒๕๕)— ถนน
- ที่ตั้งอำเภอ

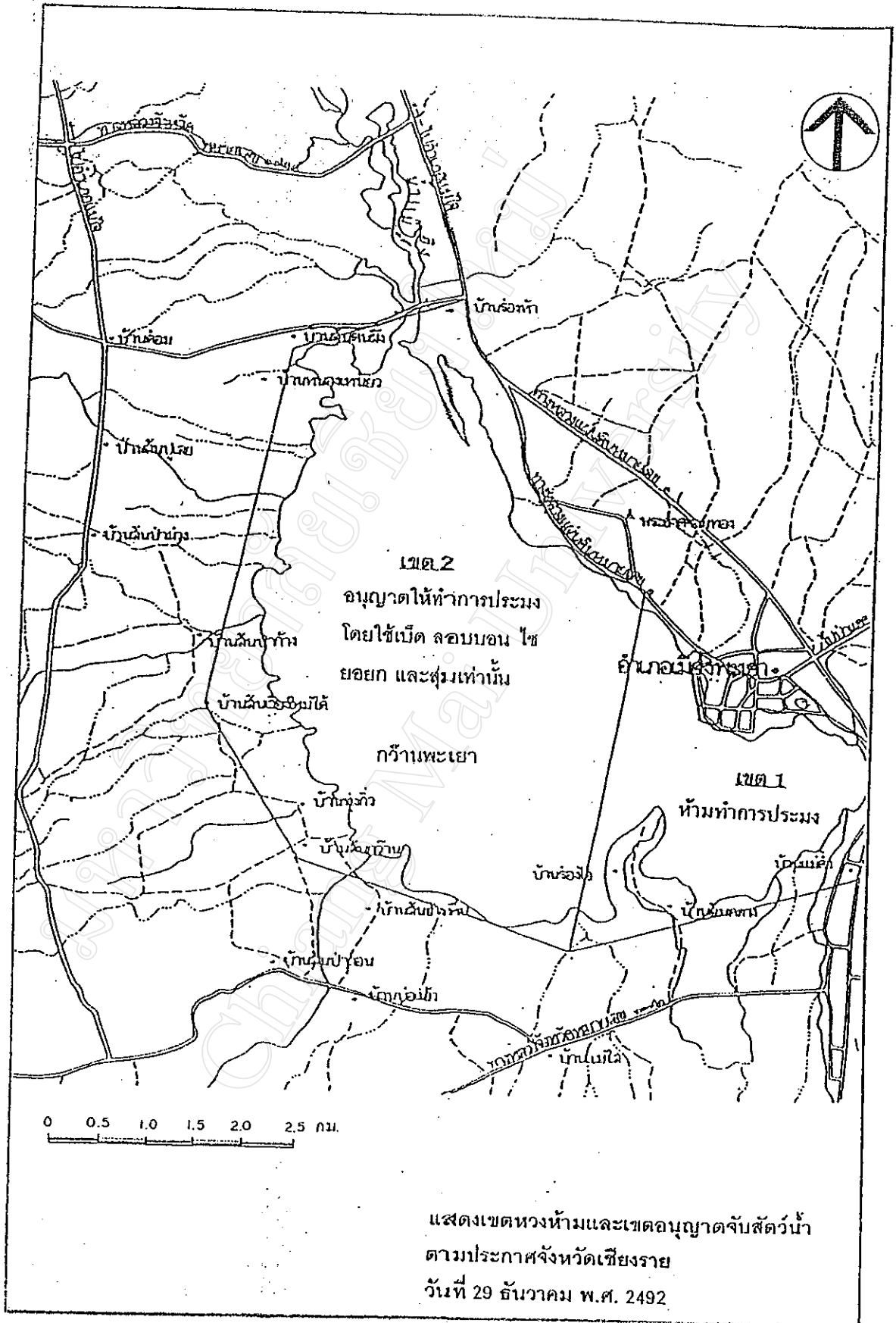
แผนที่จังหวัดพะเยา



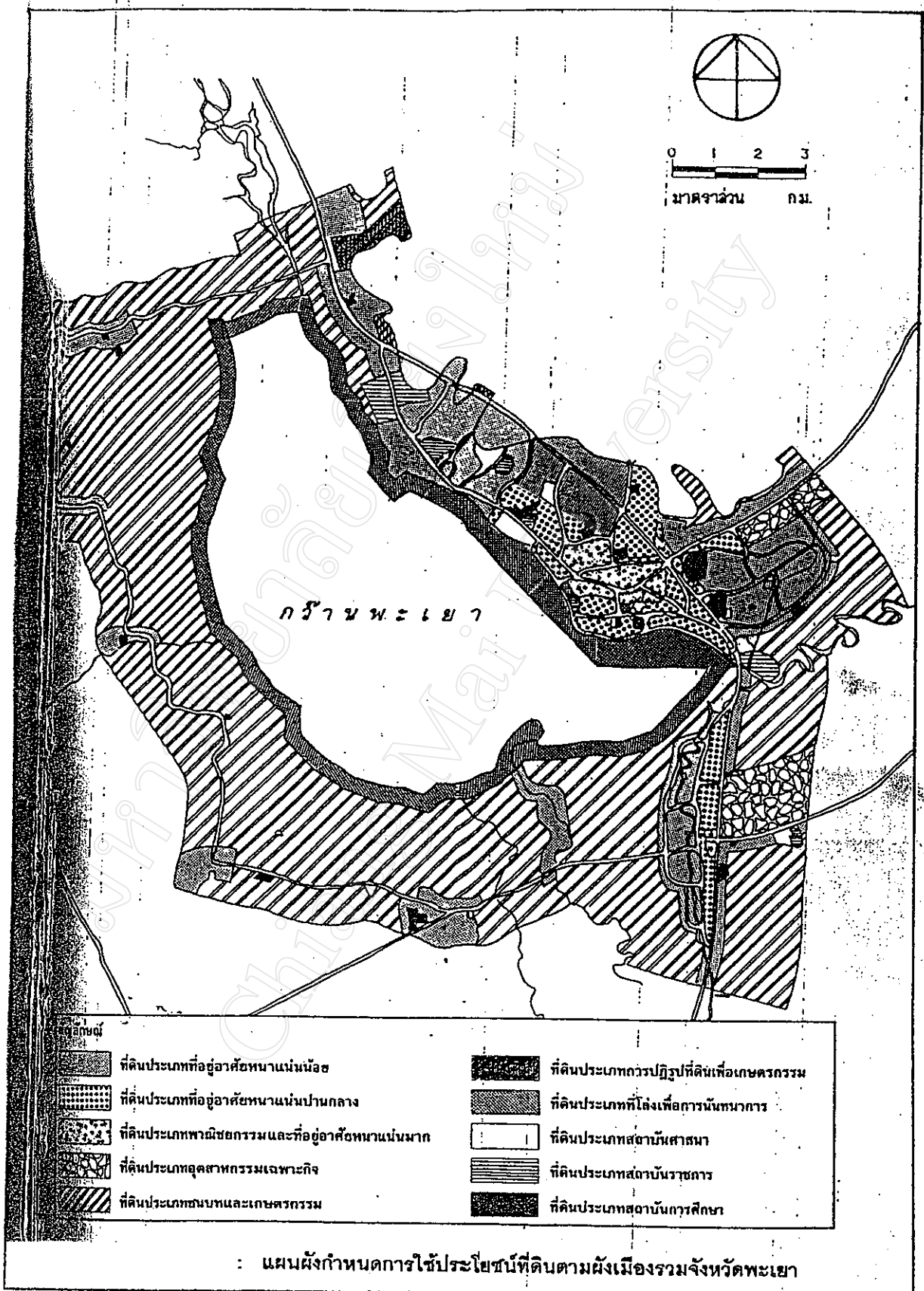
แผนที่ทางหลวงจังหวัดสุพรรณบุรี
 งานแผนที่ทางหลวง กรมแผนที่ทหารบก
 ส.ร.๒๕๐๒

มาตราส่วน ๑ : ๕๐,๐๐๐
 ๑ ซม. = ๕๐๐ ม.

- ตำแหน่งจุดสังเกตสำคัญ
- 1. กัดตัว โคมไฟ
 - 2. ทามทั้ง นมโรงเรียน
 - 3. ทามวัดโพธิ์งาม กิจการพาณิชย์
 - 4. ทามวัดโพธิ์งาม กิจการพาณิชย์
 - 5. ทามโพธิ์งาม ต้นมรกต
 - 6. ทามโพธิ์งาม ต้นมรกต ต้นมรกต
 - 7. ทามโพธิ์งาม ต้นมรกต

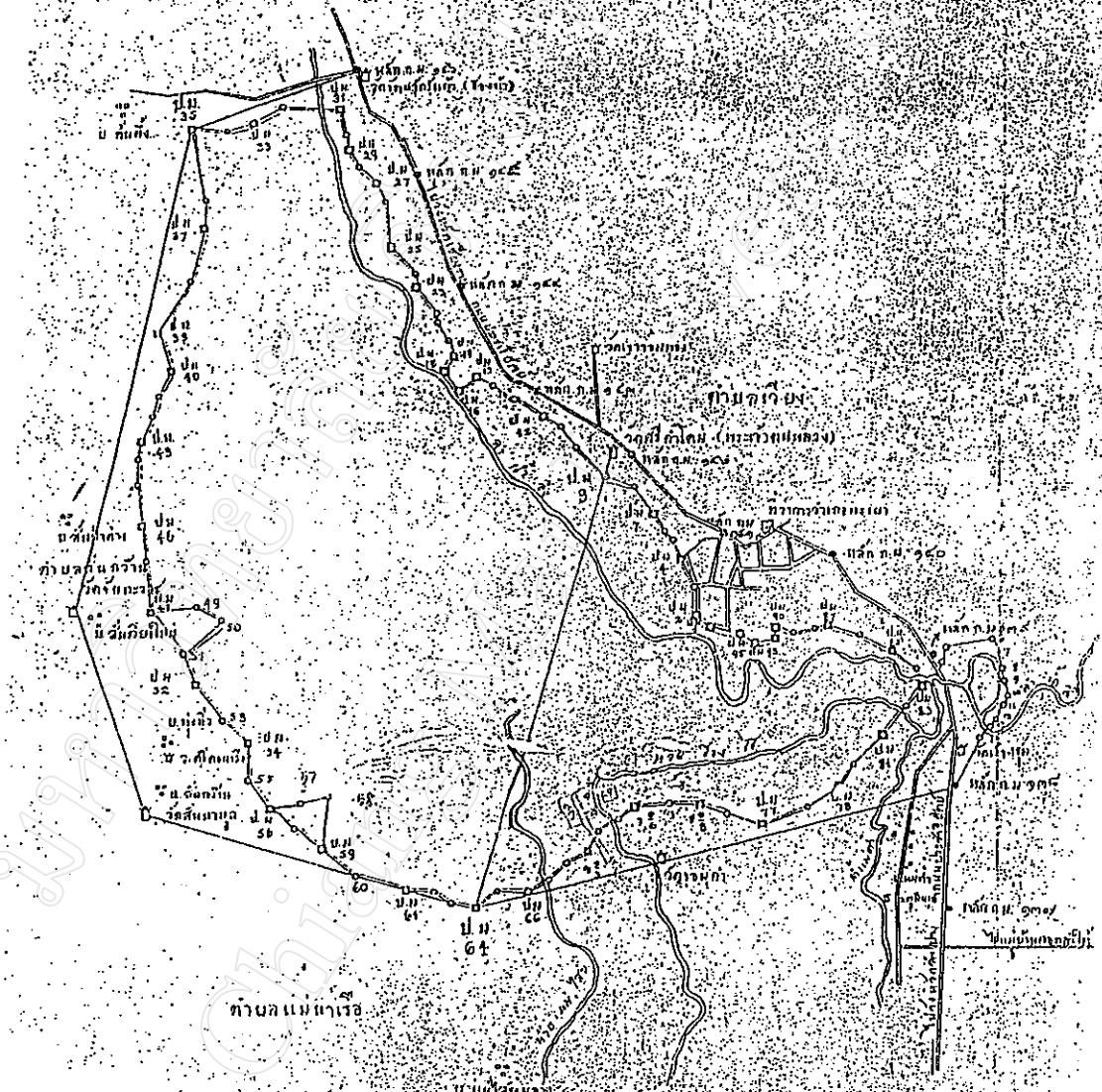
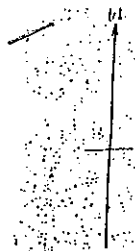


แสดงเขตหวงห้ามและเขตอนุญาตจับสัตว์น้ำ
ตามประกาศจังหวัดเชียงราย
วันที่ 29 ธันวาคม พ.ศ. 2492



แผนที่

แสดงเขตการปกครอง และ เขตชุมชน
 ตำบลบ้านไร่ อำเภอเมือง
 จังหวัดสุพรรณบุรี
 สังกัดกรมการปกครอง
 ๒๕๐๐



- สัญลักษณ์**
- เป็นเขตการปกครองตำบล
 - เป็นเขตชุมชน
 - จุดศูนย์กลางชุมชน
 - จุดศูนย์กลางตำบล
 - จุดศูนย์กลางอำเภอ
 - จุดศูนย์กลางจังหวัด

ประวัติผู้เขียน

ชื่อ - สกุล

นางสาวสุกัญญา เรือนสอน

วัน เดือน ปีเกิด

16 กันยายน 2513

ประวัติการศึกษา

ปริญญาตรี คณะมนุษยศาสตร์และสังคมศาสตร์
วิทยาลัยครูลำปาง พ.ศ 2536

ประวัติการทำงาน

พ.ศ 2541 เป็นครูผู้สอนโรงเรียนภูซางวิทยาคม
พ.ศ 2543 เป็นครูผู้สอนโรงเรียนถ้ำปินวิทยาคม