

มหาวิทยาลัยเชียงใหม่
Chiang Mai University

ภาคผนวก

ตารางภาคผนวก ก พื้นที่ปลูกยางในภาคตะวันออกเฉียงเหนือของประเทศไทย ปี 2538

จังหวัด	เนื้อที่สวนยาง			เนื้อที่สวนยาง เอกชนปลูกเอง (ไร่)	รวมเนื้อที่ (ไร่)	สัดส่วน (%)
	ตทท.(ไร่)	สปท.(ไร่)	กตทท.(ไร่)			
หนองคาย	34,110.75	1,366.50	34,080.00	3,000.00	72,557.20	25.56
เลย	5,073.25	-	35,400.00	2,500.00	42,973.25	15.14
อุดรธานี	6,623.25	1,217.00	14,740.00	600.00	23,180.25	8.17
สกลนคร	2,918.60	-	10,300.00	560.00	13,776.60	4.85
นครพนม	5,618.45	165.00	20,500.00	470.00	26,753.45	9.42
ศรีสะเกษ	10,336.75	-	9,596.00	60.00	19,992.75	7.04
อุบลราชธานี	7,993.00	-	3,750.00	10.00	11,573.00	4.08
บุรีรัมย์	13,801.35	-	13,766.00	1,509.00	29,076.35	10.24
สุรินทร์	5,223.00	-	7,262.00	18.00	12,503.00	4.41
อำนาจเจริญ	-	-	879.00	-	879.00	0.31
ขอนแก่น	2,374.95	-	-	50.00	2,424.95	0.85
กาฬสินธุ์	5,393.65	-	5,599.90	50.00	11,043.55	3.89
มหาสารคาม	1,076.75	-	-	100.00	1,176.75	0.42
ร้อยเอ็ด	-	-	2,056.45	50.00	2,106.45	0.74
ยโสธร	2,132.80	-	2,834.25	120.00	5,087.05	1.79
มุกดาหาร	4,708.90	-	697.86	80.00	5,486.75	1.93
ชัยภูมิ	3,232.80	-	-	50.00	3,282.80	1.16
รวม	110,618.25	2,746.50	161,281.45	9,227.00	283,875.20	100

ที่มา: สถาบันวิจัยยาง (2540)

ตารางภาคผนวก ข ผลผลิตที่ได้จากการประมาณการ และประสิทธิภาพการผลิตของต้นยางพาราใน
จังหวัดต่างๆ

ฟาร์มที่	ต้นที่	จังหวัด	สภาพต้นยาง	\hat{Y}_{TES}	TES	\hat{Y}_{TED1}	TED1	\hat{Y}_{TED2}	TED2
1	2	บุรีรัมย์	ปกติ	155.16	0.3810	384.9541	0.1299	176.75	0.2829
1	3	บุรีรัมย์	เป็นโรค	10.22	0.1332	432.5756	0.0023	249.23	0.0040
1	4	บุรีรัมย์	ปกติ	248.20	0.4227	466.2365	0.1930	310.79	0.2896
1	5	บุรีรัมย์	เป็นโรค	13.65	0.7872	449.0535	0.0267	278.24	0.0431
1	6	บุรีรัมย์	ปกติ	141.37	0.3172	370.6284	0.0998	158.05	0.2341
1	7	บุรีรัมย์	ปกติ	240.25	0.8481	460.0936	0.5868	298.88	0.9034
1	8	บุรีรัมย์	ปกติ	212.48	0.7664	437.6244	0.3999	257.87	0.6786
1	9	บุรีรัมย์	ปกติ	238.27	0.8710	458.5324	0.6652	-	-
1	10	บุรีรัมย์	เป็นโรค	150.52	0.4255	430.8935	0.1276	246.36	0.2232
2	11	บุรีรัมย์	เป็นโรค	51.20	0.4313	183.0770	0.1038	70.09	0.2711
2	12	บุรีรัมย์	ปกติ	91.88	0.4954	201.0881	0.1989	92.41	0.4328
2	13	บุรีรัมย์	เป็นโรค	65.01	0.7271	201.8062	0.2379	93.39	0.5140
2	14	บุรีรัมย์	เป็นโรค	62.47	0.6991	198.5538	0.2166	89.02	0.4830
2	15	บุรีรัมย์	ปกติ	115.68	0.4754	220.8894	0.2173	121.87	0.3939
2	16	บุรีรัมย์	เป็นโรค	100.38	0.6224	220.8894	0.2626	121.87	0.4759
2	17	บุรีรัมย์	เป็นโรค	86.89	0.6468	208.2729	0.2545	102.48	0.5172
2	18	บุรีรัมย์	เป็นโรค	69.53	0.6632	207.4113	0.2121	101.24	0.4346
2	19	บุรีรัมย์	ปกติ	95.10	0.4706	203.9335	0.1912	96.32	0.4049
2	20	บุรีรัมย์	ปกติ	100.14	0.7376	208.2729	0.3649	102.48	0.7416
3	21	บุรีรัมย์	ปกติ	158.33	0.5723	366.0914	0.2240	198.11	0.4139
3	23	บุรีรัมย์	เป็นโรค	60.33	0.5386	359.4755	0.0807	187.75	0.1545
3	24	บุรีรัมย์	เป็นโรค	7.93	0.1665	354.4159	0.0028	180.05	0.0056
3	25	บุรีรัมย์	ปกติ	215.59	0.7880	415.1990	0.4576	287.06	0.6619
3	26	บุรีรัมย์	เป็นโรค	78.24	0.4178	352.7015	0.0794	177.50	0.1577
3	27	บุรีรัมย์	เป็นโรค	13.09	0.1071	408.2877	0.0024	273.21	0.0037
3	28	บุรีรัมย์	ปกติ	173.92	0.5669	380.3835	0.2340	221.77	0.4013
3	29	บุรีรัมย์	ปกติ	180.85	0.8064	386.4861	0.4399	232.43	0.7314
4	31	บุรีรัมย์	เป็นโรค	129.42	0.5371	460.8156	0.1345	248.64	0.2494
4	32	บุรีรัมย์	เป็นโรค	101.94	0.5476	464.6131	0.1076	254.73	0.1963
4	33	บุรีรัมย์	ปกติ	225.85	0.8123	500.3936	0.4337	316.99	0.6846
4	34	บุรีรัมย์	ปกติ	263.53	0.4964	532.8884	0.2158	381.56	0.3014
4	35	บุรีรัมย์	ปกติ	259.76	0.7130	529.7610	0.3492	375.01	0.4933
4	36	บุรีรัมย์	เป็นโรค	100.08	0.1940	470.2310	0.0319	263.91	0.0568
4	37	บุรีรัมย์	เป็นโรค	49.82	0.3799	537.5243	0.0298	391.43	0.0409
4	38	บุรีรัมย์	ปกติ	263.53	0.5502	532.8884	0.2440	381.56	0.3407
4	39	บุรีรัมย์	เป็นโรค	19.09	0.3174	496.9831	0.0101	310.66	0.0161
4	40	บุรีรัมย์	ปกติ	233.38	0.6975	507.1374	0.3155	329.73	0.4852

ตารางภาคผนวก ข (ต่อ)

ฟาร์มที่	ตันที่	จังหวัด	สภาพต้นยาง	\hat{Y}_{TES}	TES	\hat{Y}_{TED1}	TED1	\hat{Y}_{TED2}	TED2
5	41	บุรีรัมย์	ปกติ	152.26	0.6327	354.4159	0.2539	187.99	0.4787
5	42	บุรีรัมย์	เป็นโรค	128.22	0.5340	370.9484	0.1644	215.02	0.2837
5	43	บุรีรัมย์	เป็นโรค	198.79	0.3912	420.6028	0.1569	311.38	0.2120
5	44	บุรีรัมย์	เป็นโรค	143.16	0.5714	387.9948	0.1907	245.48	0.3014
5	45	บุรีรัมย์	เป็นโรค	47.28	0.5818	362.8135	0.0689	201.43	0.1241
5	46	บุรีรัมย์	ปกติ	215.44	0.6778	408.2877	0.3453	285.26	0.4943
5	47	บุรีรัมย์	เป็นโรค	66.47	0.3587	381.9161	0.0524	234.32	0.0854
5	48	บุรีรัมย์	ปกติ	186.52	0.7629	384.9833	0.3948	239.89	0.6336
5	49	บุรีรัมย์	ปกติ	219.06	0.4066	411.0723	0.1849	291.03	0.2611
5	50	บุรีรัมย์	ปกติ	217.25	0.7162	409.6778	0.3808	288.14	0.5414
6	51	บุรีรัมย์	เป็นโรค	159.84	0.4980	336.1014	0.2083	230.42	0.3038
6	52	บุรีรัมย์	ปกติ	165.71	0.4527	303.8238	0.2139	171.13	0.3798
6	53	บุรีรัมย์	เป็นโรค	46.39	0.2673	382.8805	0.0261	338.26	0.0296
6	54	บุรีรัมย์	เป็นโรค	69.88	0.8228	310.9453	0.2251	183.21	0.3821
6	55	บุรีรัมย์	เป็นโรค	108.63	0.7355	328.4583	0.2497	215.31	0.3809
6	56	บุรีรัมย์	ปกติ	284.37	0.7987	378.6669	0.6866	327.42	0.7941
6	57	บุรีรัมย์	เป็นโรค	163.73	0.6474	329.7405	0.3033	217.81	0.4591
6	58	บุรีรัมย์	ปกติ	249.25	0.8013	358.8484	0.6409	279.47	0.8230
6	59	บุรีรัมย์	เป็นโรค	206.15	0.7781	351.8965	0.5001	263.80	0.6672
6	60	บุรีรัมย์	ปกติ	208.38	0.8052	333.5894	0.5846	225.36	0.8653
7	61	บุรีรัมย์	ปกติ	158.45	0.8319	249.3905	0.6616	177.16	0.9314
7	62	บุรีรัมย์	ปกติ	127.53	0.6452	228.2608	0.3395	136.48	0.5678
7	63	บุรีรัมย์	ปกติ	142.98	0.7584	239.1560	0.4809	156.58	0.7344
7	64	บุรีรัมย์	เป็นโรค	121.39	0.8364	237.0346	0.5442	152.52	0.8458
7	65	บุรีรัมย์	เป็นโรค	115.57	0.6962	239.1562	0.3303	156.58	0.5045
7	66	บุรีรัมย์	เป็นโรค	108.08	0.6733	232.7028	0.3008	144.46	0.4846
7	67	บุรีรัมย์	เป็นโรค	97.19	0.6522	229.3894	0.2616	138.47	0.4333
7	68	บุรีรัมย์	เป็นโรค	10.76	0.2346	254.2963	0.0079	187.61	0.0107
7	69	บุรีรัมย์	เป็นโรค	9.44	0.2044	243.3255	0.0062	164.76	0.0091
7	70	บุรีรัมย์	เป็นโรค	21.47	0.1276	233.7951	0.0086	146.47	0.0137
8	71	บุรีรัมย์	ปกติ	226.15	0.7447	357.7048	0.4892	267.91	0.6532
8	72	บุรีรัมย์	ปกติ	209.41	0.6713	346.6702	0.3894	244.26	0.5527
8	73	บุรีรัมย์	เป็นโรค	113.74	0.2527	312.3402	0.0736	179.65	0.1280
8	74	บุรีรัมย์	เป็นโรค	91.65	0.5961	317.8381	0.1573	189.13	0.2644
8	75	บุรีรัมย์	เป็นโรค	151.13	0.7539	350.7168	0.3422	252.77	0.4747
8	76	บุรีรัมย์	ปกติ	205.14	0.7310	343.7656	0.4451	238.29	0.6421
8	77	บุรีรัมย์	ปกติ	229.71	0.7492	359.9953	0.5000	272.99	0.6594
8	78	บุรีรัมย์	เป็นโรค	154.38	0.7305	353.7682	0.3251	259.31	0.4435
8	79	บุรีรัมย์	ปกติ	181.68	0.5318	327.1540	0.2629	205.93	0.4176

ตารางภาคผนวก ข (ต่อ)

ฟาร์มที่	ตันที่	จังหวัด	สภาพดินยาง	\hat{Y}_{TES}	TES	\hat{Y}_{TED1}	TED1	\hat{Y}_{TED2}	TED2
8	80	บุรีรัมย์	ปกติ	179.90	0.4213	325.8415	0.1995	203.52	0.3194
9	81	บุรีรัมย์	ปกติ	170.78	0.5216	337.3574	0.2342	227.95	0.3466
9	82	บุรีรัมย์	ปกติ	201.82	0.7757	361.1311	0.4735	278.60	0.6138
9	83	บุรีรัมย์	เป็นโรค	48.25	0.7686	332.3063	0.1204	218.05	0.1834
9	84	บุรีรัมย์	เป็นโรค	43.73	0.4260	339.8417	0.0471	232.93	0.0687
9	85	บุรีรัมย์	ปกติ	132.11	0.3206	303.8238	0.1152	167.44	0.2090
9	87	บุรีรัมย์	ปกติ	186.29	0.6951	349.5267	0.3633	253.04	0.5019
9	88	บุรีรัมย์	ปกติ	181.63	0.8255	345.9381	0.5319	245.47	0.7496
9	89	บุรีรัมย์	เป็นโรค	7.20	0.1814	304.4035	0.0033	168.38	0.0059
9	90	บุรีรัมย์	ปกติ	183.18	0.6921	347.1448	0.3572	247.99	0.5000
10	91	บุรีรัมย์	เป็นโรค	68.79	0.4383	233.7951	0.1112	146.99	0.1769
10	92	บุรีรัมย์	ปกติ	77.95	0.8126	95.2542	0.7874	-	-
10	93	บุรีรัมย์	ปกติ	127.04	0.3319	233.7951	0.1497	146.99	0.2381
10	94	บุรีรัมย์	เป็นโรค	108.56	0.6385	239.1562	0.2718	157.14	0.4137
10	95	บุรีรัมย์	ปกติ	104.15	0.2414	215.6069	0.0928	115.78	0.1727
10	96	บุรีรัมย์	ปกติ	82.24	0.6454	97.3577	0.5136	61.26	0.8162
10	97	บุรีรัมย์	ปกติ	156.11	0.4187	254.2963	0.2202	188.28	0.2974
10	98	บุรีรัมย์	ปกติ	132.85	0.7104	238.0979	0.3948	155.10	0.6061
10	99	บุรีรัมย์	ปกติ	147.96	0.3692	248.7917	0.1849	176.53	0.2606
10	100	บุรีรัมย์	ปกติ	143.02	0.7286	245.3712	0.4320	169.47	0.6255
11	101	หนองคาย	ปกติ	193.75	0.7631	333.5894	0.4736	218.92	0.7217
11	102	หนองคาย	ปกติ	167.40	0.7827	314.2752	0.4614	183.66	0.7895
11	103	หนองคาย	ปกติ	202.79	0.6443	339.8414	0.3619	231.25	0.5319
11	104	หนองคาย	ปกติ	193.03	0.6698	333.0781	0.3723	217.94	0.5690
11	105	หนองคาย	ปกติ	211.11	0.7628	345.4652	0.4979	242.69	0.7087
11	106	หนองคาย	ปกติ	200.98	0.6447	338.6042	0.3603	228.77	0.5333
11	107	หนองคาย	ปกติ	206.40	0.8546	342.3012	0.7011	-	-
11	108	หนองคาย	ปกติ	135.01	0.4381	287.8985	0.1771	141.84	0.3596
11	109	หนองคาย	ปกติ	205.32	0.7758	341.5643	0.5094	234.72	0.7413
11	110	หนองคาย	ปกติ	172.45	0.7541	318.1150	0.4307	190.34	0.7198
12	111	บุรีรัมย์	เป็นโรค	59.97	0.7888	201.2633	0.2633	95.52	0.5548
12	112	บุรีรัมย์	เป็นโรค	67.90	0.7937	199.8252	0.3053	93.52	0.6523
12	113	บุรีรัมย์	เป็นโรค	17.19	0.7850	225.9921	0.0664	134.40	0.1116
12	114	บุรีรัมย์	ปกติ	65.67	0.7460	86.4856	0.5897	-	-
12	115	บุรีรัมย์	เป็นโรค	93.78	0.8279	214.1374	0.4483	114.66	0.8372
12	116	บุรีรัมย์	ปกติ	113.45	0.8848	217.3837	0.7360	-	-
12	117	บุรีรัมย์	ปกติ	107.27	0.7651	212.4843	0.4141	112.07	0.7852
12	118	บุรีรัมย์	ปกติ	123.34	0.9067	224.9268	0.9425	-	-
12	119	บุรีรัมย์	ปกติ	109.33	0.6683	214.1376	0.3269	114.66	0.6105
12	120	บุรีรัมย์	เป็นโรค	79.99	0.7060	213.6410	0.2621	113.88	0.4917
13	121	เลย	เป็นโรค	31.34	0.4752	178.2698	0.0729	61.96	0.2098

ตารางภาคผนวก ข (ต่อ)

ฟาร์มที่	ตันที่	จังหวัด	สภาพต้นยาง	\hat{Y}_{TES}	TES	\hat{Y}_{TED1}	TED1	\hat{Y}_{TED2}	TED2
13	122	เลย	ปกติ	98.22	0.7709	207.7555	0.3947	97.27	0.8431
13	123	เลย	เป็นโรค	82.12	0.7776	204.6362	0.3421	93.02	0.7525
13	124	เลย	เป็นโรค	79.65	0.5695	203.0479	0.2019	90.92	0.4510
13	125	เลย	เป็นโรค	24.55	0.8688	85.4098	0.3630	39.04	0.7941
13	126	เลย	เป็นโรค	22.16	0.7795	186.7170	0.1018	71.01	0.2676
13	127	เลย	ปกติ	104.78	0.4129	213.3137	0.1735	105.13	0.3519
13	128	เลย	ปกติ	104.78	0.4421	213.3137	0.1875	105.13	0.3805
13	129	เลย	ปกติ	102.99	0.5064	211.8160	0.2172	102.97	0.4467
13	130	เลย	ปกติ	82.92	0.3593	193.9020	0.1289	79.37	0.3150
14	131	บุรีรัมย์	เป็นโรค	47.68	0.7725	233.2953	0.1715	74.98	0.5335
14	132	บุรีรัมย์	เป็นโรค	69.57	0.7864	240.1630	0.2540	81.67	0.7469
14	133	บุรีรัมย์	ปกติ	84.44	0.7120	244.1476	0.2458	85.73	0.6999
14	134	บุรีรัมย์	ปกติ	84.66	0.8261	244.4107	0.3519	-	-
14	135	บุรีรัมย์	ปกติ	97.39	0.8017	258.7763	0.3478	101.75	0.8845
14	136	บุรีรัมย์	เป็นโรค	29.99	0.8552	264.0200	0.1326	107.96	0.3242
14	137	บุรีรัมย์	เป็นโรค	91.30	0.8698	267.0575	0.4344	-	-
14	138	บุรีรัมย์	ปกติ	81.54	0.8549	240.7014	0.3947	-	-
14	139	บุรีรัมย์	ปกติ	104.54	0.8057	266.3611	0.3679	110.80	0.8845
14	140	บุรีรัมย์	เป็นโรค	57.35	0.8701	227.5935	0.3207	-	-
15	142	เลย	ปกติ	209.51	0.4567	394.5299	0.2104	243.81	0.3404
15	143	เลย	เป็นโรค	177.42	0.4996	392.4751	0.1987	240.07	0.3249
15	144	เลย	ปกติ	199.19	0.4060	386.4861	0.1785	229.45	0.3007
15	146	เลย	ปกติ	232.85	0.4812	411.9080	0.2379	276.80	0.3540
15	147	เลย	เป็นโรค	96.90	0.3786	369.9811	0.0838	201.75	0.1537
15	148	เลย	ปกติ	224.81	0.3604	406.0430	0.1675	265.36	0.2563
15	149	เลย	ปกติ	199.19	0.4721	386.4861	0.2122	229.45	0.3574
15	150	เลย	ปกติ	241.28	0.4749	417.9095	0.2393	288.88	0.3462
16	151	บุรีรัมย์	เป็นโรค	77.66	0.6134	217.7895	0.2020	115.93	0.3795
16	152	บุรีรัมย์	ปกติ	140.05	0.5689	229.6081	0.3136	135.46	0.5315
16	153	บุรีรัมย์	เป็นโรค	77.02	0.7140	217.0685	0.2534	114.80	0.4791
16	154	บุรีรัมย์	ปกติ	138.05	0.4516	228.2608	0.2366	133.14	0.4056
16	155	บุรีรัมย์	ปกติ	160.79	0.2354	242.9124	0.1235	159.91	0.1876
16	156	บุรีรัมย์	ปกติ	159.79	0.5845	242.2889	0.3508	158.71	0.5356
16	157	บุรีรัมย์	ปกติ	130.03	0.4372	222.7651	0.2200	123.91	0.3955
16	158	บุรีรัมย์	เป็นโรค	101.92	0.5911	243.3255	0.2260	160.72	0.3422
16	159	บุรีรัมย์	ปกติ	131.37	0.6517	223.6902	0.3621	125.44	0.6458
16	160	บุรีรัมย์	ปกติ	158.11	0.5502	241.2568	0.3233	156.72	0.4977
17	161	เลย	เป็นโรค	19.51	0.5675	359.4755	0.0278	186.01	0.0538
17	162	เลย	เป็นโรค	19.07	0.6951	356.1094	0.0365	180.91	0.0719
17	164	เลย	ปกติ	211.78	0.4237	396.0043	0.1944	247.36	0.3113
17	165	เลย	ปกติ	224.43	0.3609	405.4713	0.1677	265.21	0.2564

ตารางภาคผนวก ข (ต่อ)

ฟาร์มที่	ตันที่	จังหวัด	สภาพต้นยาง	\hat{Y}_{TES}	TES	\hat{Y}_{TED1}	TED1	\hat{Y}_{TED2}	TED2
17	166	เลย	ปกติ	212.93	0.6704	396.8753	0.3452	248.98	0.5503
17	167	เลย	ปกติ	215.99	0.4447	399.2014	0.2079	253.29	0.3277
17	168	เลย	ปกติ	212.16	0.4422	396.2836	0.2044	247.90	0.3267
17	169	เลย	ปกติ	211.01	0.5411	395.4139	0.2580	246.29	0.4142
17	170	เลย	ปกติ	231.71	0.3959	410.7998	0.1899	275.59	0.2830
18	171	บุรีรัมย์	ปกติ	97.69	0.2328	205.2478	0.0877	97.11	0.1854
18	172	บุรีรัมย์	เป็นโรค	59.17	0.5316	228.7153	0.1224	133.59	0.2096
18	173	บุรีรัมย์	เป็นโรค	130.01	0.6217	244.3462	0.3069	162.33	0.4620
18	174	บุรีรัมย์	ปกติ	148.29	0.7028	243.3255	0.4233	160.33	0.6424
18	175	บุรีรัมย์	เป็นโรค	120.61	0.6244	238.0979	0.2940	150.40	0.4654
18	176	บุรีรัมย์	เป็นโรค	129.48	0.4388	243.9414	0.2009	161.53	0.3033
18	177	บุรีรัมย์	ปกติ	154.44	0.6553	247.3932	0.3880	168.36	0.5702
18	178	บุรีรัมย์	ปกติ	145.21	0.5711	241.2568	0.3109	156.35	0.4797
18	179	บุรีรัมย์	ปกติ	155.36	0.5345	247.9887	0.2984	169.57	0.4364
18	180	บุรีรัมย์	ปกติ	152.90	0.6101	246.3802	0.3491	166.35	0.5170
19	181	บุรีรัมย์	เป็นโรค	102.76	0.2335	380.9385	0.0499	172.56	0.1101
19	182	บุรีรัมย์	เป็นโรค	131.14	0.7317	403.0949	0.2431	203.84	0.4808
19	183	บุรีรัมย์	ปกติ	120.61	0.3908	365.9574	0.1093	153.31	0.2609
19	184	บุรีรัมย์	เป็นโรค	145.64	0.2644	418.7449	0.0740	228.04	0.1359
19	185	บุรีรัมย์	ปกติ	168.88	0.6511	419.8049	0.2477	229.74	0.4527
19	186	บุรีรัมย์	ปกติ	187.70	0.7198	438.2783	0.3103	260.84	0.5214
19	187	บุรีรัมย์	ปกติ	180.03	0.8516	430.8935	0.4781	248.08	0.8304
19	188	บุรีรัมย์	ปกติ	199.91	0.8447	449.6866	0.4915	281.36	0.7855
19	189	บุรีรัมย์	เป็นโรค	160.15	0.7197	435.2728	0.2665	255.61	0.4538
19	190	บุรีรัมย์	เป็นโรค	158.92	0.6378	435.9410	0.2179	256.77	0.3700
20	191	บุรีรัมย์	เป็นโรค	166.81	0.5150	411.5700	0.1847	212.75	0.3572
20	192	บุรีรัมย์	เป็นโรค	158.88	0.5246	403.4792	0.1834	200.65	0.3688
20	193	บุรีรัมย์	ปกติ	149.55	0.5268	369.7847	0.1893	155.19	0.4511
20	194	บุรีรัมย์	เป็นโรค	11.95	0.6873	406.8209	0.0197	205.58	0.0389
20	195	บุรีรัมย์	ปกติ	227.30	0.5961	438.6053	0.2827	256.63	0.4832
20	196	บุรีรัมย์	ปกติ	152.48	0.2825	372.7236	0.0939	158.85	0.2203
20	197	บุรีรัมย์	ปกติ	162.96	0.5480	382.9648	0.2089	172.05	0.4650
20	198	บุรีรัมย์	ปกติ	216.35	0.5842	429.8585	0.2675	241.84	0.4755
20	199	บุรีรัมย์	ปกติ	219.72	0.5569	432.5751	0.2543	246.37	0.4465
20	200	บุรีรัมย์	ปกติ	215.50	0.6093	429.1820	0.2819	240.71	0.5027
21	201	บุรีรัมย์	ปกติ	153.47	0.4183	400.4641	0.1373	195.03	0.2820
21	202	บุรีรัมย์	ปกติ	228.17	0.6053	470.7607	0.2698	314.10	0.4043
21	203	บุรีรัมย์	ปกติ	225.68	0.5805	468.6583	0.2539	309.97	0.3839
21	204	บุรีรัมย์	เป็นโรค	124.13	0.5980	471.6593	0.1442	315.87	0.2153
21	205	บุรีรัมย์	ปกติ	238.88	0.6156	479.6631	0.2835	331.89	0.4098
21	206	บุรีรัมย์	เป็นโรค	100.16	0.6154	489.7480	0.1164	352.87	0.1615

ตารางภาคผนวก ข (ต่อ)

ฟาร์มที่	ตันที่	จังหวัด	สภาพต้นยาง	\hat{Y}_{TES}	TES	\hat{Y}_{TED1}	TED1	\hat{Y}_{TED2}	TED2
21	207	บุรีรัมย์	ปกติ	294.33	0.8253	522.2649	0.5706	426.49	0.6987
21	208	บุรีรัมย์	เป็นโรค	196.34	0.5782	471.3661	0.2185	315.28	0.3267
21	210	บุรีรัมย์	ปกติ	190.76	0.5914	437.6248	0.2354	253.29	0.4066
22	211	บุรีรัมย์	เป็นโรค	8.23	0.6450	237.6740	0.0210	152.84	0.0327
22	212	บุรีรัมย์	ปกติ	157.90	0.7252	257.1686	0.4511	192.81	0.6016
22	213	บุรีรัมย์	ปกติ	157.90	0.7980	257.1686	0.5599	192.81	0.7468
22	214	บุรีรัมย์	ปกติ	140.72	0.7609	245.3712	0.4646	167.89	0.6790
22	215	บุรีรัมย์	เป็นโรค	80.73	0.8623	234.8829	0.4172	147.62	0.6639
22	216	บุรีรัมย์	เป็นโรค	108.47	0.8065	233.7951	0.4363	145.62	0.7005
22	217	บุรีรัมย์	ปกติ	106.46	0.3584	218.9843	0.1461	120.08	0.2665
22	218	บุรีรัมย์	ปกติ	117.86	0.4762	228.2608	0.2147	135.69	0.3611
22	219	บุรีรัมย์	ปกติ	93.09	0.5510	207.3255	0.2219	102.20	0.4501
22	220	บุรีรัมย์	ปกติ	113.02	0.4319	224.3867	0.1872	129.01	0.3255
23	221	บุรีรัมย์	ปกติ	101.82	0.8763	214.6262	0.6290	-	-
23	222	บุรีรัมย์	ปกติ	85.64	0.6924	200.0075	0.2900	93.16	0.6226
23	223	บุรีรัมย์	ปกติ	104.10	0.8122	216.5832	0.4617	117.80	0.8489
23	224	บุรีรัมย์	ปกติ	92.10	0.7873	206.0319	0.3931	101.68	0.7966
23	225	บุรีรัมย์	ปกติ	92.10	0.6290	206.0319	0.2621	101.68	0.5311
23	226	บุรีรัมย์	ปกติ	99.72	0.7342	212.8103	0.3524	111.86	0.6705
23	227	บุรีรัมย์	ปกติ	87.92	0.7974	202.1577	0.3957	96.15	0.8320
23	228	บุรีรัมย์	ปกติ	91.72	0.8398	205.6821	0.4813	101.17	0.9785
23	229	บุรีรัมย์	เป็นโรค	94.47	0.7755	220.5693	0.3627	124.31	0.6436
23	230	บุรีรัมย์	ปกติ	106.39	0.7887	218.5129	0.4302	120.92	0.7774
24	231	บุรีรัมย์	เป็นโรค	9.23	0.5928	148.8969	0.0336	58.03	0.0862
24	232	บุรีรัมย์	เป็นโรค	134.71	0.8435	449.0535	0.3296	272.43	0.5433
24	233	บุรีรัมย์	เป็นโรค	8.22	0.7227	390.4820	0.0154	180.48	0.0332
24	234	บุรีรัมย์	เป็นโรค	49.36	0.8855	382.9648	0.1828	170.42	0.4108
24	235	บุรีรัมย์	ปกติ	241.49	0.9155	472.2658	0.9740	-	-
24	237	บุรีรัมย์	ปกติ	204.07	0.6948	440.9198	0.3153	258.16	0.5384
24	238	บุรีรัมย์	เป็นโรค	38.10	0.7509	390.4820	0.0768	180.48	0.1662
24	239	บุรีรัมย์	เป็นโรค	182.44	0.6870	433.5985	0.2814	245.72	0.4965
24	240	บุรีรัมย์	ปกติ	220.90	0.8357	455.4077	0.5138	283.95	0.8241
25	241	บุรีรัมย์	ปกติ	188.25	0.7551	399.4829	0.3755	256.36	0.5851
25	242	บุรีรัมย์	เป็นโรค	9.20	0.8596	337.8074	0.0326	156.41	0.0703
25	243	บุรีรัมย์	เป็นโรค	67.66	0.5846	148.2985	0.2428	76.17	0.4727
25	244	บุรีรัมย์	เป็นโรค	38.93	0.7549	152.0200	0.2039	81.94	0.3783
25	245	บุรีรัมย์	ปกติ	106.59	0.3971	316.7881	0.1136	129.43	0.2781
25	246	บุรีรัมย์	เป็นโรค	87.25	0.6094	359.1482	0.1364	187.34	0.2615
25	247	บุรีรัมย์	เป็นโรค	83.78	0.4423	325.4250	0.0983	140.11	0.2284
25	248	บุรีรัมย์	ปกติ	145.33	0.2724	359.4755	0.0890	187.86	0.1703
25	249	บุรีรัมย์	เป็นโรค	67.97	0.7257	360.4903	0.1387	189.41	0.2640

ตารางภาคผนวก ข (ต่อ)

ฟาร์มที่	ตันที่	จังหวัด	สภาพดินยาง	\hat{Y}_{TES}	TES	\hat{Y}_{TED1}	TED1	\hat{Y}_{TED2}	TED2
25	250	บุรีรัมย์	เป็นโรค	19.89	0.7785	383.4545	0.0443	227.22	0.0748
26	251	บุรีรัมย์	เป็นโรค	11.98	0.7336	456.6549	0.0197	292.40	0.0308
26	252	บุรีรัมย์	เป็นโรค	12.66	0.8581	436.6098	0.0344	256.17	0.0586
26	253	บุรีรัมย์	เป็นโรค	35.76	0.7829	356.7917	0.0869	141.31	0.2194
26	254	บุรีรัมย์	เป็นโรค	13.85	0.8642	452.8853	0.0375	285.32	0.0596
26	255	บุรีรัมย์	ปกติ	170.65	0.6288	437.6248	0.2285	257.90	0.3877
26	256	บุรีรัมย์	ปกติ	115.12	0.4250	372.7236	0.1127	160.71	0.2613
26	257	บุรีรัมย์	ปกติ	164.29	0.7443	430.8931	0.2947	246.39	0.5154
26	258	บุรีรัมย์	ปกติ	154.11	0.6988	419.8049	0.2525	228.18	0.4646
26	259	บุรีรัมย์	เป็นโรค	72.90	0.8572	371.4588	0.2315	159.12	0.5405
26	260	บุรีรัมย์	ปกติ	191.36	0.8193	458.5324	0.4122	295.95	0.6386
27	261	บุรีรัมย์	ปกติ	111.70	0.7385	167.5510	0.5073	110.26	0.7709
27	262	บุรีรัมย์	ปกติ	133.57	0.4648	362.4828	0.1490	194.49	0.2776
27	263	บุรีรัมย์	เป็นโรค	88.38	0.6035	393.3544	0.1246	247.47	0.1980
27	264	บุรีรัมย์	เป็นโรค	82.59	0.6774	317.1821	0.1702	131.25	0.4114
27	265	บุรีรัมย์	ปกติ	171.33	0.8892	401.2084	0.6231	262.30	0.9531
27	266	บุรีรัมย์	เป็นโรค	123.05	0.4749	373.1692	0.1367	211.89	0.2407
27	267	บุรีรัมย์	ปกติ	159.33	0.8592	389.4930	0.4878	240.38	0.7904
27	268	บุรีรัมย์	ปกติ	139.85	0.5169	369.3376	0.1733	205.53	0.3114
27	269	บุรีรัมย์	ปกติ	82.23	0.5975	147.8750	0.3043	76.31	0.5897
27	270	บุรีรัมย์	ปกติ	116.24	0.5783	342.5162	0.1781	164.59	0.3706
28	271	บุรีรัมย์	ปกติ	195.58	0.6303	397.4515	0.2893	258.29	0.4452
28	272	บุรีรัมย์	ปกติ	207.15	0.8759	406.8856	0.6734	276.76	0.9900
28	273	บุรีรัมย์	ปกติ	198.38	0.8323	399.7647	0.5178	262.75	0.7878
28	274	บุรีรัมย์	ปกติ	193.12	0.8156	395.4139	0.4755	254.40	0.7390
28	275	บุรีรัมย์	ปกติ	161.62	0.7126	367.7186	0.3127	205.39	0.5599
28	276	บุรีรัมย์	ปกติ	188.92	0.6685	391.8735	0.3088	247.76	0.4884
28	277	บุรีรัมย์	ปกติ	163.37	0.6394	369.3376	0.2653	208.07	0.4710
28	278	บุรีรัมย์	ปกติ	189.62	0.8480	392.4751	0.5427	248.86	0.8559
28	279	บุรีรัมย์	ปกติ	200.14	0.6998	401.2084	0.3440	265.54	0.5197
28	280	บุรีรัมย์	ปกติ	191.37	0.7263	393.9417	0.3579	251.63	0.5604
29	281	บุรีรัมย์	ปกติ	133.25	0.3021	247.3932	0.1334	170.75	0.1933
29	282	บุรีรัมย์	ปกติ	134.58	0.3313	248.3897	0.1490	172.80	0.2141
29	283	บุรีรัมย์	เป็นโรค	94.97	0.1912	229.3894	0.0610	136.67	0.1024
29	284	บุรีรัมย์	เป็นโรค	100.19	0.2388	234.4548	0.0810	145.75	0.1304
29	285	บุรีรัมย์	ปกติ	133.25	0.3421	247.3932	0.1536	170.75	0.2225
29	286	บุรีรัมย์	ปกติ	112.03	0.2462	230.5044	0.0954	138.63	0.1587
29	287	บุรีรัมย์	ปกติ	128.73	0.3031	243.9414	0.1312	163.83	0.1953
29	288	บุรีรัมย์	ปกติ	118.65	0.1670	235.9661	0.0636	148.54	0.1010
29	289	บุรีรัมย์	ปกติ	105.41	0.1854	224.8521	0.0667	128.85	0.1164
29	290	บุรีรัมย์	ปกติ	127.94	0.3628	243.3255	0.1603	162.61	0.2398

ตารางภาคผนวก ข (ต่อ)

ฟาร์มที่	ตันที่	จังหวัด	สภาพดินยาง	\hat{Y}_{TES}	TES	\hat{Y}_{TED1}	TED1	\hat{Y}_{TED2}	TED2
30	291	บุรีรัมย์	เป็นโรค	96.66	0.4946	319.1978	0.1316	191.52	0.2193
30	292	บุรีรัมย์	เป็นโรค	97.14	0.4097	321.3484	0.1058	195.35	0.1741
30	293	บุรีรัมย์	ปกติ	195.45	0.7623	354.2376	0.4489	260.32	0.6108
30	294	บุรีรัมย์	ปกติ	182.21	0.5458	344.2506	0.2585	239.28	0.3719
30	295	บุรีรัมย์	เป็นโรค	133.00	0.5034	320.8029	0.1839	194.39	0.3035
30	296	บุรีรัมย์	ปกติ	163.95	0.7479	329.7405	0.3882	210.78	0.6073
30	297	บุรีรัมย์	เป็นโรค	55.69	0.5903	308.9795	0.0971	174.01	0.1724
30	298	บุรีรัมย์	เป็นโรค	68.73	0.6257	297.0623	0.1347	154.97	0.2581
30	299	บุรีรัมย์	เป็นโรค	97.27	0.4819	320.0061	0.1281	192.95	0.2125
30	300	บุรีรัมย์	เป็นโรค	8.19	0.8436	299.4358	0.0301	158.66	0.0567
31	301	บุรีรัมย์	ปกติ	129.66	0.6785	246.3802	0.3450	173.88	0.4888
31	302	บุรีรัมย์	ปกติ	125.75	0.6866	243.3255	0.3452	167.60	0.5012
31	303	บุรีรัมย์	ปกติ	136.71	0.6606	251.7584	0.3416	185.30	0.4641
31	304	บุรีรัมย์	ปกติ	129.66	0.5780	246.3802	0.2760	173.88	0.3911
31	305	บุรีรัมย์	ปกติ	97.89	0.5926	219.7024	0.2412	124.05	0.4273
31	306	บุรีรัมย์	ปกติ	142.46	0.8106	256.0199	0.5312	194.70	0.6985
31	307	บุรีรัมย์	ปกติ	133.58	0.6855	249.3905	0.3569	180.21	0.4939
31	308	บุรีรัมย์	เป็นโรค	6.64	0.1950	225.9921	0.0044	134.81	0.0074
31	309	บุรีรัมย์	เป็นโรค	76.62	0.5644	211.6492	0.1843	111.12	0.3510
31	310	บุรีรัมย์	เป็นโรค	10.88	0.8003	243.9414	0.0410	168.85	0.0592
32	311	บุรีรัมย์	ปกติ	181.77	0.6179	328.9761	0.3161	211.91	0.4908
32	312	บุรีรัมย์	เป็นโรค	55.34	0.4215	312.3402	0.0640	181.87	0.1100
32	313	บุรีรัมย์	เป็นโรค	89.43	0.2143	262.2533	0.0572	108.66	0.1380
32	314	บุรีรัมย์	ปกติ	165.30	0.5527	316.4841	0.2591	189.06	0.4337
32	315	บุรีรัมย์	ปกติ	175.81	0.5820	324.5339	0.2866	203.59	0.4568
32	316	บุรีรัมย์	ปกติ	217.23	0.7111	353.7682	0.4353	262.51	0.5867
32	317	บุรีรัมย์	ปกติ	228.49	0.8002	361.1311	0.5815	278.93	0.7529
32	318	บุรีรัมย์	เป็นโรค	10.77	0.7296	320.2715	0.0250	195.82	0.0409
32	319	บุรีรัมย์	ปกติ	160.40	0.4842	312.6252	0.2175	182.35	0.3729
32	320	บุรีรัมย์	เป็นโรค	143.92	0.8117	337.3574	0.4091	228.22	0.6047
33	321	บุรีรัมย์	ปกติ	180.86	0.8384	378.8260	0.5121	223.80	0.8668
33	323	บุรีรัมย์	เป็นโรค	16.58	0.3594	388.8964	0.0129	241.79	0.0207
33	324	บุรีรัมย์	เป็นโรค	100.10	0.6997	343.9389	0.2006	168.36	0.4098
33	325	บุรีรัมย์	เป็นโรค	114.83	0.8416	353.3892	0.3537	182.34	0.6855
33	326	บุรีรัมย์	ปกติ	153.59	0.5396	354.4159	0.2088	183.90	0.4024
33	327	บุรีรัมย์	ปกติ	191.79	0.7914	387.9948	0.4407	240.14	0.7121
33	328	บุรีรัมย์	เป็นโรค	133.89	0.7930	379.7534	0.3160	225.42	0.5323
33	329	บุรีรัมย์	ปกติ	163.40	0.6860	363.4759	0.2999	198.10	0.5502
33	330	บุรีรัมย์	ปกติ	206.37	0.8330	399.7643	0.5403	262.25	0.8237
34	331	บุรีรัมย์	เป็นโรค	196.08	0.5653	338.8569	0.2951	224.46	0.4455
34	332	บุรีรัมย์	เป็นโรค	77.85	0.4715	290.0664	0.1103	141.98	0.2254

ตารางภาคผนวก ข (ต่อ)

ฟาร์มที่	ตันที่	จังหวัด	สภาพต้นยาง	\hat{Y}_{TES}	TES	\hat{Y}_{TED1}	TED1	\hat{Y}_{TED2}	TED2
34	333	บุรีรัมย์	เป็นโรค	68.73	0.6257	331.0277	0.1208	209.53	0.1909
34	334	บุรีรัมย์	ปกติ	230.92	0.7473	351.8965	0.5115	250.88	0.7175
34	335	บุรีรัมย์	ปกติ	215.78	0.8066	342.3012	0.5930	231.25	0.8778
34	336	บุรีรัมย์	เป็นโรค	135.99	0.7255	321.3484	0.3112	191.97	0.5209
34	337	บุรีรัมย์	เป็นโรค	152.52	0.5056	333.5894	0.2038	214.33	0.3173
34	338	บุรีรัมย์	ปกติ	136.64	0.3732	284.1170	0.1513	133.56	0.3220
34	339	บุรีรัมย์	เป็นโรค	79.20	0.7653	331.0277	0.1964	209.53	0.3102
34	340	บุรีรัมย์	เป็นโรค	164.94	0.5962	334.8501	0.2688	216.73	0.4153
35	341	บุรีรัมย์	เป็นโรค	124.26	0.4467	306.1242	0.1568	170.06	0.2823
35	342	บุรีรัมย์	ปกติ	191.16	0.4943	342.7842	0.2421	237.32	0.3497
35	343	บุรีรัมย์	ปกติ	151.51	0.4892	311.7841	0.2085	179.48	0.3622
35	344	บุรีรัมย์	เป็นโรค	122.81	0.7483	303.2450	0.3166	165.38	0.5805
35	345	บุรีรัมย์	เป็นโรค	110.70	0.6980	317.0226	0.2397	188.51	0.4032
35	346	บุรีรัมย์	ปกติ	198.85	0.6965	348.3410	0.3904	248.82	0.5466
35	347	บุรีรัมย์	ปกติ	226.27	0.7360	367.1836	0.4657	290.61	0.5884
35	348	บุรีรัมย์	ปกติ	180.49	0.4145	334.8501	0.1911	221.48	0.2890
35	349	บุรีรัมย์	เป็นโรค	132.05	0.6903	312.3402	0.2849	180.43	0.4933
35	350	บุรีรัมย์	ปกติ	140.54	0.4732	302.3789	0.1918	163.98	0.3537
36	351	บุรีรัมย์	ปกติ	208.22	0.6893	281.2540	0.4978	261.24	0.5359
36	352	บุรีรัมย์	ปกติ	90.15	0.7407	199.9163	0.3451	95.55	0.7222
36	353	บุรีรัมย์	เป็นโรค	172.76	0.7914	276.1596	0.5576	247.53	0.6221
36	354	บุรีรัมย์	ปกติ	173.25	0.6264	260.9373	0.3871	209.46	0.4822
36	355	บุรีรัมย์	ปกติ	152.02	0.6800	247.3932	0.4042	179.01	0.5586
36	356	บุรีรัมย์	เป็นโรค	124.29	0.7195	241.4569	0.3727	166.66	0.5400
36	357	บุรีรัมย์	เป็นโรค	125.34	0.7409	242.2889	0.3962	168.35	0.5702
36	358	บุรีรัมย์	ปกติ	183.88	0.8636	267.3525	0.8416	-	-
36	359	บุรีรัมย์	เป็นโรค	155.61	0.6126	264.6293	0.3325	218.31	0.4031
36	360	บุรีรัมย์	ปกติ	211.27	0.8319	282.9259	0.7776	265.84	0.8276
37	361	บุรีรัมย์	ปกติ	141.43	0.7292	166.6024	0.6302	106.77	0.9834
37	362	บุรีรัมย์	เป็นโรค	224.36	0.8091	428.5571	0.4970	313.67	0.6790
37	363	บุรีรัมย์	ปกติ	194.93	0.5946	381.9157	0.2775	223.39	0.4745
37	365	บุรีรัมย์	เป็นโรค	173.49	0.7939	385.8937	0.4043	230.30	0.6774
37	367	บุรีรัมย์	ปกติ	201.85	0.7296	387.4001	0.3872	232.97	0.6439
37	368	บุรีรัมย์	เป็นโรค	194.88	0.8031	404.6320	0.4473	264.83	0.6834
37	369	บุรีรัมย์	ปกติ	247.74	0.7597	421.1441	0.4749	297.97	0.6712
37	370	บุรีรัมย์	เป็นโรค	9.59	0.1409	380.9991	0.0026	221.81	0.0045
38	371	บุรีรัมย์	ปกติ	202.08	0.6348	394.2357	0.3044	246.55	0.4867
38	372	บุรีรัมย์	เป็นโรค	60.08	0.6629	356.7888	0.1065	183.72	0.2068
38	373	บุรีรัมย์	ปกติ	175.88	0.4755	372.5354	0.1960	208.66	0.3499
38	374	บุรีรัมย์	ปกติ	225.75	0.7982	412.4550	0.4994	281.63	0.7314
38	375	บุรีรัมย์	ปกติ	150.11	0.6632	349.2249	0.2720	172.49	0.5508

ตารางภาคผนวก ข (ต่อ)

ฟาร์มที่	ตันที่	จังหวัด	สภาพต้นยาง	\hat{Y}_{TES}	TES	\hat{Y}_{TED1}	TED1	\hat{Y}_{TED2}	TED2
38	376	บุรีรัมย์	ปกติ	164.83	0.5704	362.8135	0.2343	193.01	0.4404
38	377	บุรีรัมย์	ปกติ	196.17	0.4683	389.4934	0.2054	237.91	0.3363
38	378	บุรีรัมย์	เป็นโรค	12.29	0.7239	387.9948	0.0232	235.22	0.0383
38	379	บุรีรัมย์	ปกติ	215.02	0.7736	404.3468	0.4476	265.63	0.6814
38	380	บุรีรัมย์	เป็นโรค	80.68	0.6449	348.1843	0.1407	170.97	0.2866
41	402	หนองคาย	เป็นโรค	117.21	0.7058	238.0979	0.3444	151.25	0.5422
41	403	หนองคาย	เป็นโรค	119.26	0.6360	239.7913	0.2961	154.43	0.4597
41	404	หนองคาย	เป็นโรค	84.18	0.8003	243.9414	0.2419	162.44	0.3632
41	405	หนองคาย	ปกติ	164.40	0.6544	245.9822	0.4147	166.48	0.6127
41	406	หนองคาย	เป็นโรค	130.54	0.6904	248.7917	0.3537	172.15	0.5112
41	407	หนองคาย	ปกติ	117.68	0.5652	214.6262	0.2796	111.40	0.5386
41	408	หนองคาย	เป็นโรค	8.78	0.1524	244.3462	0.0041	163.25	0.0061
41	409	หนองคาย	เป็นโรค	121.05	0.6597	241.2568	0.3150	157.23	0.4834
41	410	หนองคาย	ปกติ	174.38	0.6618	251.9566	0.4366	178.68	0.6156
42	411	หนองคาย	เป็นโรค	10.23	0.1332	401.2084	0.0025	264.92	0.0038
42	412	หนองคาย	ปกติ	207.34	0.8320	401.7741	0.5376	266.04	0.8119
42	413	หนองคาย	เป็นโรค	32.23	0.5531	398.3253	0.0402	259.36	0.0617
42	414	หนองคาย	ปกติ	171.55	0.8541	371.9030	0.5351	211.86	0.9393
42	415	หนองคาย	เป็นโรค	160.79	0.6727	385.5901	0.2697	235.67	0.4413
42	416	หนองคาย	ปกติ	201.19	0.7650	396.8753	0.4157	256.58	0.6431
42	417	หนองคาย	ปกติ	167.94	0.5063	368.6951	0.2034	206.52	0.3632
42	418	หนองคาย	ปกติ	174.07	0.8920	374.1291	0.6949	-	-
42	419	หนองคาย	เป็นโรค	8.53	0.1563	372.5354	0.0027	212.93	0.0047
42	420	หนองคาย	ปกติ	132.27	0.1694	334.4913	0.0508	155.03	0.1097
45	441	หนองคาย	ปกติ	256.18	0.8474	461.6408	0.6217	299.09	0.9596
45	442	หนองคาย	ปกติ	233.10	0.6873	444.2036	0.3512	267.01	0.5842
45	443	หนองคาย	ปกติ	251.14	0.7941	457.9060	0.4936	292.03	0.7739
45	444	หนองคาย	ปกติ	245.69	0.7992	453.8247	0.4958	284.43	0.7911
45	445	หนองคาย	ปกติ	260.38	0.8559	464.7121	0.6563	-	-
45	446	หนองคาย	เป็นโรค	123.35	0.5872	413.3820	0.1597	216.02	0.3055
45	447	หนองคาย	เป็นโรค	86.01	0.7113	428.4890	0.1424	240.14	0.2540
45	448	หนองคาย	เป็นโรค	153.95	0.6913	425.0399	0.2447	234.49	0.4435
45	449	หนองคาย	เป็นโรค	38.14	0.7824	449.6866	0.0734	276.86	0.1192
45	450	หนองคาย	เป็นโรค	75.97	0.5322	463.7887	0.0776	303.22	0.1187
46	451	หนองคาย	ปกติ	189.84	0.6111	366.0914	0.2923	186.74	0.5730
46	452	หนองคาย	ปกติ	224.33	0.7303	391.8735	0.4262	228.21	0.7318
46	453	หนองคาย	เป็นโรค	58.74	0.8003	424.0689	0.1273	287.99	0.1875
46	454	หนองคาย	เป็นโรค	73.95	0.8777	411.0723	0.2408	262.73	0.3768
46	455	หนองคาย	ปกติ	266.83	0.7637	420.6028	0.5183	281.11	0.7755
46	456	หนองคาย	ปกติ	177.81	0.5362	356.4489	0.2385	172.61	0.4924
46	457	หนองคาย	ปกติ	238.48	0.7355	401.7745	0.4480	245.62	0.7328

ตารางภาคผนวก ข (ต่อ)

ฟาร์มที่	ตันที่	จังหวัด	สภาพดินยาง	\hat{Y}_{TES}	TES	\hat{Y}_{TED1}	TED1	\hat{Y}_{TED2}	TED2
46	458	หนองคาย	ปกติ	259.32	0.6289	415.7500	0.3656	271.63	0.5596
46	459	หนองคาย	เป็นโรค	99.17	0.6119	338.9010	0.1652	148.75	0.3765
46	460	หนองคาย	เป็นโรค	195.64	0.6939	394.5299	0.3371	232.80	0.5713
47	461	หนองคาย	เป็นโรค	72.23	0.8342	149.6941	0.5077	77.34	0.9827
47	462	หนองคาย	เป็นโรค	73.66	0.5077	147.1717	0.2242	73.56	0.4486
47	463	หนองคาย	ปกติ	93.01	0.5514	142.8210	0.3221	67.34	0.6831
47	464	หนองคาย	เป็นโรค	18.19	0.6813	377.2749	0.0318	213.95	0.0561
47	465	หนองคาย	เป็นโรค	11.06	0.5934	347.4779	0.0173	167.90	0.0357
47	466	หนองคาย	ปกติ	107.68	0.7146	151.6110	0.5079	80.30	0.9589
47	467	หนองคาย	เป็นโรค	154.92	0.7567	374.7499	0.3309	209.78	0.5911
47	468	หนองคาย	ปกติ	193.30	0.8370	387.0953	0.5322	230.79	0.8926
47	469	หนองคาย	ปกติ	196.25	0.7078	389.4934	0.3543	235.03	0.5872
47	470	หนองคาย	เป็นโรค	178.45	0.5653	424.6142	0.2143	303.08	0.3002
48	471	หนองคาย	เป็นโรค	124.88	0.2416	319.7275	0.0751	194.17	0.1236
48	472	หนองคาย	เป็นโรค	105.81	0.2381	298.8408	0.0669	159.12	0.1257
48	473	หนองคาย	เป็นโรค	12.44	0.7889	325.3150	0.0338	204.34	0.0538
48	474	หนองคาย	เป็นโรค	145.03	0.6736	339.8414	0.2766	232.40	0.4045
48	475	หนองคาย	เป็นโรค	9.41	0.7769	308.9795	0.0259	175.54	0.0456
48	476	หนองคาย	ปกติ	168.74	0.5489	325.3150	0.2551	204.34	0.4062
48	477	หนองคาย	ปกติ	183.13	0.5075	336.3523	0.2438	225.44	0.3637
48	478	หนองคาย	ปกติ	193.51	0.6351	344.0080	0.3343	240.89	0.4774
48	479	หนองคาย	เป็นโรค	13.53	0.8305	316.2089	0.0443	187.92	0.0745
48	480	หนองคาย	ปกติ	153.37	0.5463	312.8973	0.2397	182.19	0.4117
49	481	หนองคาย	ปกติ	223.91	0.6733	444.2036	0.3264	259.72	0.5583
49	482	หนองคาย	ปกติ	155.62	0.3396	382.9648	0.1149	167.75	0.2623
49	483	หนองคาย	ปกติ	239.23	0.8124	456.3523	0.5040	281.21	0.8179
49	484	หนองคาย	ปกติ	200.57	0.6382	424.7055	0.2825	227.54	0.5274
49	485	หนองคาย	ปกติ	223.91	0.5918	444.2031	0.2724	259.72	0.4659
49	486	หนองคาย	เป็นโรค	219.40	0.5324	468.9692	0.2218	304.74	0.3413
49	487	หนองคาย	เป็นโรค	11.93	0.1162	440.9198	0.0023	254.12	0.0039
49	488	หนองคาย	เป็นโรค	164.46	0.5439	416.9611	0.1919	215.54	0.3712
49	489	หนองคาย	ปกติ	145.61	0.6270	372.7236	0.2281	154.88	0.5488
49	490	หนองคาย	เป็นโรค	8.66	0.1542	386.9537	0.0026	172.95	0.0058
50	491	หนองคาย	เป็นโรค	126.13	0.7668	350.2685	0.2969	166.53	0.6245
50	492	หนองคาย	เป็นโรค	132.88	0.7555	357.7960	0.2963	177.30	0.5979
50	493	หนองคาย	ปกติ	239.06	0.6219	409.1177	0.3373	263.17	0.5244
50	494	หนองคาย	เป็นโรค	178.36	0.8381	386.4861	0.4942	222.54	0.8583
50	495	หนองคาย	เป็นโรค	137.49	0.4822	362.8135	0.1599	184.71	0.3140
50	496	หนองคาย	ปกติ	228.68	0.7856	401.7745	0.4978	249.49	0.8016
50	497	หนองคาย	ปกติ	205.93	0.7295	384.9833	0.3974	219.98	0.6955
50	498	หนองคาย	เป็นโรค	141.17	0.8973	366.7443	0.6026	-	-

ตารางภาคผนวก ข (ต่อ)

ฟาร์มที่	ตันที่	จังหวัด	สภาพต้นยาง	\hat{Y}_{TES}	TES	\hat{Y}_{TED1}	TED1	\hat{Y}_{TED2}	TED2
50	499	หนองคาย	ปกติ	239.86	0.8225	409.6778	0.5858	264.23	0.9083
50	500	หนองคาย	เป็นโรค	55.91	0.6320	329.2509	0.1002	138.76	0.2378
51	501	หนองคาย	เป็นโรค	89.01	0.7695	315.3843	0.2346	183.24	0.4038
51	502	หนองคาย	ปกติ	189.35	0.7012	334.0875	0.3921	217.15	0.6033
51	503	หนองคาย	เป็นโรค	127.17	0.7878	321.8817	0.3480	194.59	0.5756
51	504	หนองคาย	ปกติ	225.64	0.7234	358.8484	0.4598	268.08	0.6155
51	505	หนองคาย	ปกติ	208.01	0.7999	347.1448	0.5502	243.12	0.7856
51	506	หนองคาย	ปกติ	216.47	0.7944	352.8309	0.5527	255.05	0.7646
51	507	หนองคาย	ปกติ	150.71	0.6750	304.4035	0.3219	165.08	0.5937
51	508	หนองคาย	ปกติ	215.06	0.6497	351.8961	0.3751	253.05	0.5216
51	509	หนองคาย	เป็นโรค	151.65	0.8197	339.0959	0.4424	226.89	0.6611
51	510	หนองคาย	เป็นโรค	170.88	0.7235	341.0691	0.3665	230.80	0.5416
52	512	หนองคาย	เป็นโรค	126.79	0.2384	405.4713	0.0592	264.31	0.0908
52	514	หนองคาย	เป็นโรค	108.86	0.8291	350.9662	0.3191	172.74	0.6484
52	515	หนองคาย	ปกติ	166.60	0.4687	375.6989	0.1810	211.12	0.3221
52	516	หนองคาย	ปกติ	192.63	0.5062	398.6230	0.2157	251.35	0.3422
52	517	หนองคาย	เป็นโรค	128.83	0.6863	360.1469	0.2388	186.39	0.4614
52	518	หนองคาย	ปกติ	171.73	0.3484	380.3835	0.1314	218.96	0.2284
52	519	หนองคาย	ปกติ	211.85	0.3250	414.3740	0.1376	281.78	0.2023
52	520	หนองคาย	เป็นโรค	118.81	0.5455	370.9484	0.1564	203.33	0.2852
53	521	หนองคาย	เป็นโรค	8.70	0.1535	407.9183	0.0025	205.53	0.0049
53	522	หนองคาย	ปกติ	195.29	0.8292	425.7452	0.4721	233.13	0.8622
53	524	หนองคาย	ปกติ	213.20	0.7944	441.2493	0.4351	259.06	0.7411
53	525	หนองคาย	เป็นโรค	127.54	0.6537	380.9385	0.2074	168.00	0.4702
53	526	หนองคาย	ปกติ	138.22	0.1373	369.7844	0.0379	153.91	0.0910
53	527	หนองคาย	เป็นโรค	63.41	0.1849	391.6654	0.0230	182.31	0.0494
53	528	หนองคาย	ปกติ	222.56	0.6931	449.0535	0.3363	272.78	0.5536
53	529	หนองคาย	ปกติ	238.95	0.7885	462.2533	0.4565	297.09	0.7102
53	530	หนองคาย	เป็นโรค	39.24	0.3370	170.4522	0.0645	86.54	0.1271
54	531	หนองคาย	ปกติ	149.10	0.8136	353.3892	0.4075	175.03	0.8227
54	532	หนองคาย	ปกติ	225.69	0.8855	418.4641	0.7647	-	-
54	533	หนองคาย	ปกติ	204.26	0.8946	401.7741	0.7766	-	-
54	534	หนองคาย	เป็นโรค	109.19	0.5994	352.7015	0.1701	174.02	0.3448
54	535	หนองคาย	ปกติ	135.98	0.5564	340.3512	0.1998	156.69	0.4340
54	536	หนองคาย	เป็นโรค	91.23	0.6497	395.4139	0.1416	243.73	0.2298
54	537	หนองคาย	ปกติ	246.43	0.8803	433.7212	0.7747	-	-
54	538	หนองคาย	ปกติ	199.98	0.7974	398.3253	0.4569	249.06	0.7307
54	539	หนองคาย	เป็นโรค	11.36	0.7875	381.2991	0.0262	218.99	0.0457
54	540	หนองคาย	เป็นโรค	62.82	0.5504	409.6778	0.0757	270.57	0.1146
55	541	หนองคาย	เป็นโรค	8.54	0.1561	407.9183	0.0025	205.15	0.0049
55	542	หนองคาย	เป็นโรค	12.72	0.5302	434.2637	0.0138	246.71	0.0243

ตารางภาคผนวก ข (ต่อ)

ฟาร์มที่	ตันที่	จังหวัด	สภาพต้นยาง	\hat{Y}_{TES}	TES	\hat{Y}_{TED1}	TED1	\hat{Y}_{TED2}	TED2
55	543	หนองคาย	ปกติ	220.63	0.8216	450.9746	0.4878	275.73	0.7979
55	545	หนองคาย	ปกติ	219.10	0.7077	449.6866	0.3425	273.43	0.5632
55	546	หนองคาย	เป็นโรค	169.91	0.7642	431.5723	0.3221	242.21	0.5739
55	547	หนองคาย	ปกติ	202.27	0.7363	435.2733	0.3515	248.40	0.6159
55	548	หนองคาย	เป็นโรค	131.73	0.2389	406.0799	0.0616	202.43	0.1235
55	549	หนองคาย	ปกติ	220.25	0.8275	450.6568	0.4993	275.15	0.8177
55	550	หนองคาย	เป็นโรค	69.63	0.5050	464.7121	0.0667	301.22	0.1029
56	551	หนองคาย	เป็นโรค	20.55	0.4980	337.4435	0.0267	156.13	0.0576
56	552	หนองคาย	เป็นโรค	90.29	0.8644	398.3257	0.2787	254.54	0.4361
56	553	หนองคาย	ปกติ	230.85	0.6106	427.2447	0.3043	312.91	0.4155
56	554	หนองคาย	เป็นโรค	69.18	0.8318	380.3835	0.1893	222.21	0.3240
56	555	หนองคาย	ปกติ	204.80	0.6249	406.8856	0.2925	270.99	0.4391
56	556	หนองคาย	ปกติ	202.03	0.5825	404.6320	0.2644	266.58	0.4014
56	557	หนองคาย	เป็นโรค	156.80	0.1229	405.4713	0.0345	268.23	0.0522
56	559	หนองคาย	เป็นโรค	148.92	0.6888	404.9174	0.2470	267.13	0.3743
56	560	หนองคาย	ปกติ	227.37	0.5922	424.6142	0.2897	307.26	0.4003
57	561	หนองคาย	ปกติ	309.38	0.8057	495.3621	0.5854	359.08	0.8076
57	562	หนองคาย	เป็นโรค	202.49	0.7728	472.2658	0.3600	311.94	0.5450
57	563	หนองคาย	ปกติ	243.18	0.7832	449.0535	0.4699	268.89	0.7847
57	564	หนองคาย	เป็นโรค	40.19	0.6556	355.4629	0.0703	135.04	0.1851
57	566	หนองคาย	ปกติ	301.25	0.8043	490.0116	0.5735	347.78	0.8080
57	567	หนองคาย	ปกติ	243.18	0.7660	449.0535	0.4454	268.89	0.7438
57	569	หนองคาย	ปกติ	255.12	0.7813	457.9056	0.4804	284.83	0.7724
57	570	หนองคาย	ปกติ	290.13	0.7918	482.5748	0.5367	332.42	0.7791
58	571	หนองคาย	เป็นโรค	115.04	0.8685	306.4164	0.4732	166.61	0.8703
58	572	หนองคาย	เป็นโรค	16.76	0.0861	295.8581	0.0034	150.26	0.0067
58	573	หนองคาย	เป็นโรค	92.87	0.5220	324.5339	0.1325	197.34	0.2179
58	574	หนองคาย	ปกติ	123.78	0.4319	284.1170	0.1619	133.35	0.3449
58	575	หนองคาย	ปกติ	178.36	0.5605	329.7405	0.2729	206.83	0.4351
58	576	หนองคาย	เป็นโรค	120.41	0.5913	332.3063	0.1956	211.60	0.3072
58	577	หนองคาย	ปกติ	180.07	0.8107	331.0277	0.5196	209.21	0.8221
58	578	หนองคาย	เป็นโรค	121.66	0.5349	300.3183	0.1931	157.04	0.3693
58	579	หนองคาย	เป็นโรค	49.29	0.7229	321.8817	0.1118	192.62	0.1869
58	580	หนองคาย	ปกติ	180.07	0.3809	331.0277	0.1752	209.21	0.2772
59	581	หนองคาย	ปกติ	120.97	0.4981	323.4883	0.1638	136.35	0.3887
59	582	หนองคาย	เป็นโรค	38.05	0.4809	347.4779	0.0460	168.35	0.0950
59	583	หนองคาย	ปกติ	223.10	0.8154	415.1990	0.5226	284.47	0.7628
59	584	หนองคาย	เป็นโรค	84.43	0.8086	381.9161	0.2095	222.40	0.3597
59	585	หนองคาย	ปกติ	194.33	0.8659	392.4751	0.6141	-	-
59	586	หนองคาย	ปกติ	219.50	0.7553	412.4545	0.4243	278.97	0.6273
59	587	หนองคาย	เป็นโรค	157.54	0.6417	408.2877	0.2327	270.75	0.3509

ตารางภาคผนวก ข (ต่อ)

ฟาร์มที่	คันที่	จังหวัด	สภาพต้นยาง	\hat{Y}_{TES}	TES	\hat{Y}_{TED1}	TED1	\hat{Y}_{TED2}	TED2
59	588	หนองคาย	เป็นโรค	81.10	0.7675	375.6989	0.1783	211.90	0.3162
59	589	หนองคาย	ปกติ	125.24	0.5802	328.1064	0.2012	142.16	0.4643
59	590	หนองคาย	เป็นโรค	73.14	0.4975	383.4545	0.0835	225.04	0.1422
60	591	หนองคาย	ปกติ	243.68	0.7811	437.5671	0.4799	326.05	0.6441
60	592	หนองคาย	ปกติ	203.90	0.8271	406.8856	0.5112	263.19	0.7903
60	593	หนองคาย	ปกติ	122.22	0.7642	164.1962	0.6090	-	-
60	594	หนองคาย	ปกติ	190.09	0.7394	395.4139	0.3667	241.93	0.5994
60	595	หนองคาย	ปกติ	191.82	0.6760	396.8753	0.3150	244.57	0.5111
60	596	หนองคาย	เป็นโรค	90.80	0.4459	375.6985	0.0932	208.09	0.1682
60	597	หนองคาย	เป็นโรค	115.67	0.7757	358.8057	0.2731	181.71	0.5393
60	598	หนองคาย	ปกติ	126.11	0.5974	334.4913	0.2063	147.77	0.4670
60	599	หนองคาย	เป็นโรค	104.80	0.0451	344.6523	0.0087	161.39	0.0186
60	600	หนองคาย	ปกติ	116.86	0.4881	324.2669	0.1542	134.84	0.3708
61	601	หนองคาย	เป็นโรค	54.13	0.5718	166.6024	0.1681	104.57	0.2678
61	602	หนองคาย	ปกติ	211.29	0.6921	401.2084	0.3564	252.96	0.5653
61	603	หนองคาย	เป็นโรค	150.92	0.4909	421.9475	0.1540	293.46	0.2215
61	604	หนองคาย	เป็นโรค	126.45	0.4873	346.4280	0.1559	164.13	0.3290
61	605	หนองคาย	ปกติ	250.23	0.6937	429.8555	0.3955	309.96	0.5485
61	606	หนองคาย	ปกติ	248.37	0.7087	428.5571	0.4083	307.20	0.5697
61	607	หนองคาย	ปกติ	145.93	0.3231	345.0095	0.1130	162.16	0.2405
61	608	หนองคาย	ปกติ	199.45	0.6554	391.8735	0.3164	236.02	0.5254
61	609	หนองคาย	เป็นโรค	143.00	0.8273	170.1191	0.8582	-	-
61	610	หนองคาย	ปกติ	144.09	0.3415	343.2266	0.1195	159.71	0.2567
62	611	หนองคาย	เป็นโรค	14.14	0.5520	340.3349	0.0206	232.54	0.0301
62	612	หนองคาย	เป็นโรค	15.10	0.7541	328.4583	0.0365	209.42	0.0573
62	613	หนองคาย	เป็นโรค	66.94	0.8068	302.9561	0.2080	165.05	0.3817
62	614	หนองคาย	เป็นโรค	31.41	0.7548	344.7360	0.0725	241.51	0.1035
62	615	หนองคาย	ปกติ	221.72	0.6290	361.1311	0.3600	276.94	0.4694
62	616	หนองคาย	ปกติ	199.54	0.6950	345.9381	0.3931	244.01	0.5574
62	617	หนองคาย	เป็นโรค	118.43	0.6576	337.3574	0.2194	226.59	0.3266
62	618	หนองคาย	ปกติ	211.48	0.5906	354.2376	0.3218	261.65	0.4357
62	619	หนองคาย	ปกติ	224.11	0.7011	362.7214	0.4273	280.54	0.5525
62	620	หนองคาย	เป็นโรค	99.81	0.7696	356.5502	0.2328	266.73	0.3112
63	621	หนองคาย	เป็นโรค	88.05	0.3408	343.9389	0.0727	161.85	0.1545
63	622	หนองคาย	เป็นโรค	137.02	0.4250	363.4759	0.1376	190.45	0.2625
63	623	หนองคาย	เป็นโรค	141.89	0.6642	392.4751	0.2293	238.80	0.3769
63	624	หนองคาย	เป็นโรค	53.46	0.7806	338.5362	0.1359	154.47	0.2978
63	625	หนองคาย	ปกติ	192.82	0.7061	392.4751	0.3440	238.80	0.5653
63	626	หนองคาย	ปกติ	216.00	0.7936	411.0723	0.4719	273.70	0.7088
63	627	หนองคาย	เป็นโรค	138.15	0.5815	413.2761	0.1766	278.05	0.2625
63	628	หนองคาย	เป็นโรค	92.84	0.7182	374.1291	0.1791	207.38	0.3231

ตารางภาคผนวก ข (ต่อ)

ฟาร์มที่	ตันที่	จังหวัด	สภาพต้นยาง	\hat{Y}_{TES}	TES	\hat{Y}_{TED1}	TED1	\hat{Y}_{TED2}	TED2
63	629	หนองคาย	ปกติ	189.26	0.5815	389.4934	0.2567	233.50	0.4283
63	630	หนองคาย	ปกติ	196.38	0.6401	395.4139	0.2984	244.11	0.4834
64	631	หนองคาย	ปกติ	215.52	0.5860	405.1855	0.2838	265.47	0.4332
64	632	หนองคาย	ปกติ	236.18	0.6208	420.6028	0.3233	296.35	0.4589
64	633	หนองคาย	ปกติ	225.11	0.6042	412.4545	0.3031	279.73	0.4469
64	634	หนองคาย	เป็นโรค	17.19	0.6256	346.7729	0.0288	167.80	0.0596
64	635	หนองคาย	ปกติ	113.10	0.1325	311.5145	0.0353	122.35	0.0899
64	636	หนองคาย	ปกติ	264.65	0.4835	440.5879	0.2542	339.77	0.3296
64	637	หนองคาย	เป็นโรค	172.54	0.5806	393.9417	0.2310	244.34	0.3724
64	638	หนองคาย	ปกติ	125.89	0.6650	325.4250	0.2458	139.15	0.5749
64	639	หนองคาย	เป็นโรค	66.97	0.6982	343.9389	0.1337	163.79	0.2808
64	640	หนองคาย	เป็นโรค	137.98	0.7035	382.8350	0.2508	224.60	0.4274
65	641	หนองคาย	ปกติ	130.79	0.6696	282.8365	0.2970	128.95	0.6514
65	642	หนองคาย	ปกติ	165.01	0.7456	310.9453	0.4116	170.48	0.7508
65	643	หนองคาย	เป็นโรค	149.37	0.7330	317.8381	0.3524	181.86	0.6158
65	644	หนองคาย	เป็นโรค	120.35	0.7518	309.8260	0.3066	168.67	0.5632
65	645	หนองคาย	ปกติ	206.29	0.6020	340.5888	0.3347	222.94	0.5114
65	646	หนองคาย	ปกติ	190.56	0.7844	329.7405	0.5034	202.68	0.8190
65	647	หนองคาย	ปกติ	205.19	0.6463	339.8414	0.3678	221.51	0.5643
65	648	หนองคาย	ปกติ	205.19	0.8431	339.8414	0.6621	-	-
65	649	หนองคาย	เป็นโรค	82.92	0.6757	341.8052	0.1580	225.32	0.2397
65	650	หนองคาย	ปกติ	153.35	0.5756	301.7908	0.2651	156.11	0.5125
66	651	หนองคาย	เป็นโรค	99.25	0.7203	277.8705	0.2591	245.62	0.2931
66	652	หนองคาย	เป็นโรค	69.19	0.7478	271.7993	0.1987	230.16	0.2346
66	653	หนองคาย	เป็นโรค	69.78	0.8389	256.2112	0.2927	193.39	0.3878
66	654	หนองคาย	ปกติ	191.58	0.7365	282.9259	0.5125	259.02	0.5598
66	655	หนองคาย	ปกติ	160.41	0.6899	263.1639	0.4104	209.25	0.5161
66	656	หนองคาย	เป็นโรค	50.55	0.8912	239.1560	0.3136	157.86	0.4751
66	657	หนองคาย	ปกติ	152.98	0.7990	258.1191	0.5424	197.66	0.7083
66	658	หนองคาย	ปกติ	165.37	0.7068	266.4453	0.4354	217.05	0.5344
66	659	หนองคาย	ปกติ	167.30	0.7717	267.7072	0.5230	220.10	0.6361
66	660	หนองคาย	ปกติ	156.01	0.8405	260.1920	0.6495	202.37	0.8351
67	661	หนองคาย	ปกติ	214.91	0.6068	364.2881	0.3294	279.62	0.4291
67	662	หนองคาย	เป็นโรค	72.47	0.5658	300.3183	0.1232	158.30	0.2337
67	663	หนองคาย	เป็นโรค	49.10	0.7133	290.3793	0.1205	143.35	0.2442
67	664	หนองคาย	ปกติ	149.94	0.3649	314.5619	0.1462	181.45	0.2535
67	665	หนองคาย	ปกติ	238.91	0.6088	380.3656	0.3523	317.56	0.4220
67	666	หนองคาย	ปกติ	211.99	0.5895	362.2704	0.3147	275.07	0.4144
67	667	หนองคาย	เป็นโรค	155.28	0.5104	361.5802	0.1936	273.56	0.2559
67	668	หนองคาย	ปกติ	229.82	0.2743	374.3907	0.1362	303.10	0.1683
67	669	หนองคาย	เป็นโรค	55.96	0.3429	270.2758	0.0592	116.03	0.1379

ตารางภาคผนวก ข (ต่อ)

ฟาร์มที่	ตันที่	จังหวัด	สภาพดินยาง	\hat{Y}_{TES}	TES	\hat{Y}_{TED1}	TED1	\hat{Y}_{TED2}	TED2
67	670	หนองคาย	เป็นโรค	126.95	0.6139	333.0784	0.2162	214.76	0.3353
68	671	หนองคาย	ปกติ	218.74	0.8600	400.0630	0.6549	-	-
68	672	หนองคาย	ปกติ	220.28	0.6178	401.2084	0.3141	251.70	0.5006
68	673	หนองคาย	เป็นโรค	122.41	0.4278	357.7960	0.1258	179.62	0.2505
68	674	หนองคาย	เป็นโรค	135.43	0.4219	372.8600	0.1314	202.81	0.2416
68	675	หนองคาย	ปกติ	129.91	0.5635	323.4883	0.2040	133.46	0.4945
68	676	หนองคาย	ปกติ	239.60	0.6968	415.1990	0.3950	278.45	0.5890
68	677	หนองคาย	ปกติ	239.60	0.6176	415.1990	0.3300	278.45	0.4920
68	678	หนองคาย	ปกติ	258.17	0.7746	428.0243	0.5093	304.57	0.7158
68	679	หนองคาย	ปกติ	228.01	0.7981	406.8856	0.5112	262.34	0.7929
68	680	หนองคาย	ปกติ	146.39	0.6352	339.6324	0.2562	154.05	0.5648
69	681	หนองคาย	เป็นโรค	39.70	0.8684	238.0979	0.2100	147.91	0.3380
69	682	หนองคาย	เป็นโรค	14.39	0.8829	259.6319	0.0770	190.88	0.1048
69	683	หนองคาย	เป็นโรค	93.09	0.7721	217.5459	0.3585	113.37	0.6880
69	684	หนองคาย	ปกติ	143.71	0.8869	243.9414	0.8445	-	-
69	685	หนองคาย	เป็นโรค	8.60	0.1552	263.5239	0.0038	199.46	0.0050
69	686	หนองคาย	ปกติ	146.37	0.9000	245.7783	0.9561	-	-
69	687	หนองคาย	ปกติ	169.52	0.8802	260.9373	0.8853	-	-
69	688	หนองคาย	ปกติ	179.33	0.8916	285.8685	0.9340	-	-
69	689	หนองคาย	ปกติ	119.15	0.9152	229.5278	0.9846	-	-
69	690	หนองคาย	ปกติ	162.98	0.8445	256.7852	0.7010	184.80	0.9740
70	691	หนองคาย	ปกติ	227.12	0.7571	275.2914	0.6611	234.08	0.7775
70	692	หนองคาย	ปกติ	220.13	0.8265	271.7993	0.8241	225.45	0.9936
70	693	หนองคาย	ปกติ	182.08	0.6772	251.5601	0.4730	179.48	0.6630
70	694	หนองคาย	ปกติ	185.21	0.7040	253.3178	0.5092	183.20	0.7041
70	695	หนองคาย	ปกติ	192.19	0.7104	257.1686	0.5288	191.52	0.7101
70	696	หนองคาย	ปกติ	214.88	0.8269	269.1425	0.8137	-	-
70	697	หนองคาย	เป็นโรค	90.55	0.6759	228.2608	0.2585	134.78	0.4377
70	698	หนองคาย	เป็นโรค	22.50	0.4605	227.1283	0.0396	132.83	0.0678
70	699	หนองคาย	ปกติ	65.18	0.6143	226.2263	0.1636	131.27	0.2819
71	701	หนองคาย	ปกติ	203.71	0.8043	273.5510	0.6946	227.68	0.8345
71	702	หนองคาย	ปกติ	176.66	0.8495	258.1191	0.7748	-	-
71	703	หนองคาย	ปกติ	103.85	0.4456	207.8418	0.1925	101.33	0.3947
71	704	หนองคาย	ปกติ	177.30	0.7835	258.4936	0.5958	192.69	0.7992
71	705	หนองคาย	เป็นโรค	120.48	0.7786	245.3714	0.4198	165.26	0.6233
71	706	หนองคาย	เป็นโรค	126.60	0.7293	250.3846	0.3754	175.40	0.5359
71	707	หนองคาย	ปกติ	190.97	0.6779	266.4453	0.4691	210.68	0.5933
71	708	หนองคาย	ปกติ	123.73	0.2525	223.2272	0.1120	125.07	0.1999
71	709	หนองคาย	เป็นโรค	114.81	0.7092	245.3712	0.3301	165.26	0.4901
71	710	หนองคาย	ปกติ	183.97	0.6578	262.4231	0.4382	201.44	0.5709
72	711	หนองคาย	ปกติ	192.76	0.8967	403.2090	0.7440	-	-

ตารางภาคผนวก ข (ต่อ)

ฟาร์มที่	ตันที่	จังหวัด	สภาพต้นยาง	\hat{Y}_{TES}	TES	\hat{Y}_{TED1}	TED1	\hat{Y}_{TED2}	TED2
72	712	หนองคาย	ปกติ	187.09	0.8744	398.3257	0.6151	-	-
72	713	หนองคาย	ปกติ	172.08	0.9267	384.9793	1.0001	-	-
72	714	หนองคาย	ปกติ	195.43	0.8552	405.4713	0.5623	258.20	0.8830
72	715	หนองคาย	ปกติ	201.78	0.8776	410.7998	0.6573	-	-
72	716	หนองคาย	เป็นโรค	55.04	0.3093	154.4333	0.0907	82.73	0.1692
72	717	หนองคาย	ปกติ	97.38	0.8162	151.7493	0.6260	-	-
72	718	หนองคาย	เป็นโรค	7.08	0.7095	343.9385	0.0145	158.98	0.0315
72	719	หนองคาย	เป็นโรค	124.39	0.8667	374.7499	0.4136	204.71	0.7572
72	720	หนองคาย	เป็นโรค	100.44	0.7042	350.2688	0.1998	167.76	0.4173
73	721	หนองคาย	ปกติ	282.31	0.8854	483.4355	0.8274	-	-
73	722	หนองคาย	เป็นโรค	84.89	0.7620	189.1085	0.3649	117.00	0.5897
73	723	หนองคาย	ปกติ	173.80	0.2390	396.6808	0.0832	188.43	0.1751
73	724	หนองคาย	เป็นโรค	77.76	0.6950	194.2323	0.2729	126.59	0.4187
73	725	หนองคาย	ปกติ	241.36	0.7717	453.5049	0.4454	279.59	0.7225
73	726	หนองคาย	เป็นโรค	231.51	0.6198	474.6402	0.2802	319.75	0.4160
73	727	หนองคาย	ปกติ	266.58	0.7370	472.2653	0.4277	315.04	0.6412
73	728	หนองคาย	ปกติ	291.83	0.6287	490.0121	0.3490	351.23	0.4869
73	729	หนองคาย	เป็นโรค	17.25	0.5226	476.7103	0.0168	323.88	0.0247
74	731	บุรีรัมย์	ปกติ	209.42	0.7256	401.2084	0.3838	259.81	0.5927
74	732	บุรีรัมย์	ปกติ	169.12	0.6237	367.7186	0.2665	200.97	0.4876
74	733	บุรีรัมย์	ปกติ	207.22	0.6758	399.4829	0.3379	256.54	0.5262
74	734	บุรีรัมย์	เป็นโรค	99.46	0.7627	335.6024	0.2414	153.53	0.5276
74	735	บุรีรัมย์	ปกติ	221.17	0.7038	410.2382	0.3754	277.43	0.5551
74	736	บุรีรัมย์	ปกติ	132.61	0.6126	333.0112	0.2252	150.05	0.4998
74	737	บุรีรัมย์	เป็นโรค	13.66	0.8560	358.4786	0.0446	186.44	0.0858
74	738	บุรีรัมย์	ปกติ	220.44	0.7346	409.6778	0.4052	276.32	0.6008
74	739	บุรีรัมย์	เป็นโรค	118.13	0.6402	338.1714	0.2100	157.01	0.4522
74	740	บุรีรัมย์	เป็นโรค	86.87	0.5724	317.5899	0.1417	130.48	0.3449
75	741	บุรีรัมย์	เป็นโรค	38.26	0.8525	374.6596	0.1174	164.53	0.2674
75	742	บุรีรัมย์	ปกติ	128.38	0.8490	372.1679	0.3896	161.32	0.8988
75	743	บุรีรัมย์	ปกติ	98.24	0.7993	333.6905	0.2697	116.96	0.7695
75	744	บุรีรัมย์	ปกติ	115.18	0.9307	356.0528	0.7752	-	-
75	745	บุรีรัมย์	ปกติ	120.60	0.9173	362.7860	0.6478	-	-
75	746	บุรีรัมย์	ปกติ	144.92	0.8661	391.0002	0.4604	186.59	0.9647
75	747	บุรีรัมย์	เป็นโรค	33.58	0.7583	333.6909	0.0809	116.96	0.2308
75	748	บุรีรัมย์	เป็นโรค	38.47	0.8256	375.4837	0.1039	165.60	0.2355
75	749	บุรีรัมย์	ปกติ	77.13	0.5255	302.3454	0.1191	87.47	0.4116
75	750	บุรีรัมย์	เป็นโรค	7.18	0.7038	353.9636	0.0141	139.16	0.0359
76	751	บุรีรัมย์	เป็นโรค	48.23	0.4123	337.8074	0.0503	154.09	0.1103
76	752	บุรีรัมย์	เป็นโรค	139.83	0.5883	384.9833	0.1948	226.48	0.3312
76	753	บุรีรัมย์	เป็นโรค	10.71	0.5257	390.9974	0.0128	237.06	0.0211

ตารางภาคผนวก ข (ต่อ)

ฟาร์มที่	ตันที่	จังหวัด	สภาพดินยาง	\hat{Y}_{TES}	TES	\hat{Y}_{TED1}	TED1	\hat{Y}_{TED2}	TED2
76	754	บุรีรัมย์	ปกติ	167.74	0.7586	389.4930	0.3466	234.41	0.5759
76	755	บุรีรัมย์	ปกติ	200.00	0.7942	418.4645	0.4301	289.56	0.6216
76	756	บุรีรัมย์	เป็นโรค	88.59	0.7247	360.4903	0.1803	186.60	0.3483
76	757	บุรีรัมย์	เป็นโรค	170.25	0.7481	415.1990	0.3203	282.96	0.4700
76	759	บุรีรัมย์	ปกติ	186.71	0.8056	406.8856	0.4301	266.60	0.6564
76	760	บุรีรัมย์	ปกติ	203.48	0.6837	421.4057	0.3204	295.63	0.4566
77	762	บุรีรัมย์	เป็นโรค	84.80	0.1845	406.8856	0.0295	274.13	0.0438
77	763	บุรีรัมย์	ปกติ	246.04	0.6282	431.6767	0.3336	326.30	0.4413
77	764	บุรีรัมย์	เป็นโรค	78.29	0.4692	419.2628	0.0763	299.44	0.1069
77	765	บุรีรัมย์	ปกติ	211.02	0.7226	405.4713	0.3798	271.34	0.5676
77	766	บุรีรัมย์	ปกติ	200.21	0.8221	396.8753	0.5039	254.73	0.7852
77	767	บุรีรัมย์	ปกติ	243.51	0.5535	429.8555	0.2815	322.27	0.3755
77	768	บุรีรัมย์	ปกติ	176.82	0.5593	377.2749	0.2359	219.41	0.4056
77	769	บุรีรัมย์	เป็นโรค	156.54	0.6673	404.9174	0.2470	270.23	0.3701
77	770	บุรีรัมย์	ปกติ	209.22	0.6585	404.0623	0.3242	268.56	0.4878
78	771	บุรีรัมย์	ปกติ	167.94	0.7176	317.8381	0.3807	188.41	0.6422
78	772	บุรีรัมย์	เป็นโรค	125.36	0.5867	300.3183	0.2231	159.43	0.4202
78	773	บุรีรัมย์	ปกติ	213.79	0.8556	350.7168	0.7128	251.81	0.9928
78	774	บุรีรัมย์	เป็นโรค	110.92	0.5526	285.6993	0.1925	137.62	0.3996
78	775	บุรีรัมย์	ปกติ	223.69	0.7815	357.2454	0.5402	265.88	0.7259
78	776	บุรีรัมย์	ปกติ	203.90	0.7762	344.0080	0.5029	237.88	0.7273
78	777	บุรีรัมย์	ปกติ	176.74	0.6558	324.5339	0.3389	200.34	0.5491
78	778	บุรีรัมย์	ปกติ	185.55	0.7601	331.0277	0.4531	212.40	0.7062
78	779	บุรีรัมย์	เป็นโรค	122.35	0.3689	297.3581	0.1278	154.84	0.2454
78	780	บุรีรัมย์	ปกติ	174.98	0.6906	323.2051	0.3651	197.95	0.5961
79	781	บุรีรัมย์	เป็นโรค	43.51	0.7584	146.3141	0.2392	72.93	0.4799
79	782	บุรีรัมย์	ปกติ	193.32	0.3686	395.4139	0.1517	247.82	0.2421
79	783	บุรีรัมย์	ปกติ	203.85	0.4080	404.0623	0.1757	264.13	0.2688
79	784	บุรีรัมย์	เป็นโรค	115.81	0.6161	383.4545	0.1721	226.38	0.2915
79	785	บุรีรัมย์	ปกติ	217.91	0.5181	415.1990	0.2408	286.16	0.3495
79	786	บุรีรัมย์	ปกติ	234.80	0.6759	428.0243	0.3575	313.01	0.4888
79	787	บุรีรัมย์	ปกติ	237.26	0.6221	429.8555	0.3187	316.96	0.4322
79	788	บุรีรัมย์	ปกติ	210.88	0.5919	409.6778	0.2783	275.11	0.4144
79	789	บุรีรัมย์	เป็นโรค	204.43	0.7596	430.6402	0.3832	318.66	0.5178
79	790	บุรีรัมย์	เป็นโรค	185.42	0.7383	413.8245	0.3407	283.39	0.4975
80	791	บุรีรัมย์	ปกติ	180.76	0.7370	351.1825	0.3901	256.82	0.5334
80	792	บุรีรัมย์	เป็นโรค	149.02	0.5220	367.8536	0.1876	294.40	0.2344
80	793	บุรีรัมย์	ปกติ	195.06	0.7044	362.2704	0.3754	281.43	0.4832
80	795	บุรีรัมย์	ปกติ	208.49	0.7273	372.2244	0.4137	304.86	0.5052
80	796	บุรีรัมย์	เป็นโรค	97.60	0.5394	309.5436	0.1518	177.05	0.2655
80	797	บุรีรัมย์	เป็นโรค	13.70	0.8276	333.5894	0.0420	220.71	0.0634

ตารางภาคผนวก ข (ต่อ)

ฟาร์มที่	ดับที่	จังหวัด	สภาพดินยง	\hat{Y}_{TES}	TES	\hat{Y}_{TED1}	TED1	\hat{Y}_{TED2}	TED2
80	798	บุรีรัมย์	ปกติ	133.23	0.5171	310.1087	0.1967	178.00	0.3427
80	799	บุรีรัมย์	ปกติ	181.65	0.5910	351.8961	0.2785	258.35	0.3793
80	800	บุรีรัมย์	ปกติ	178.68	0.6078	349.5271	0.2861	253.27	0.3948
81	801	บุรีรัมย์	เป็นโรค	12.34	0.9275	356.1094	0.0786	183.15	0.1529
81	802	บุรีรัมย์	เป็นโรค	127.47	0.5991	361.1484	0.1938	190.89	0.3667
81	803	บุรีรัมย์	เป็นโรค	7.01	0.8976	320.3663	0.0343	134.10	0.0820
81	804	บุรีรัมย์	เป็นโรค	107.34	0.8093	336.7029	0.3029	155.28	0.6569
81	805	บุรีรัมย์	ปกติ	184.92	0.8807	394.8244	0.6408	-	-
81	806	บุรีรัมย์	ปกติ	173.14	0.8669	384.3613	0.5620	229.36	0.9417
81	807	บุรีรัมย์	เป็นโรค	113.09	0.6534	343.9389	0.2035	165.32	0.4234
81	808	บุรีรัมย์	เป็นโรค	119.24	0.4880	374.1291	0.1363	211.81	0.2408
81	809	บุรีรัมย์	ปกติ	188.96	0.5776	398.3253	0.2485	254.78	0.3886
81	810	บุรีรัมย์	ปกติ	137.53	0.7823	349.9349	0.3401	173.94	0.6842
82	811	บุรีรัมย์	เป็นโรค	101.86	0.6985	248.3897	0.2818	170.11	0.4115
82	812	บุรีรัมย์	เป็นโรค	7.44	0.6893	247.3932	0.0202	168.10	0.0297
82	813	บุรีรัมย์	เป็นโรค	71.38	0.5849	214.8755	0.1768	110.97	0.3424
82	814	บุรีรัมย์	เป็นโรค	93.89	0.6203	239.1562	0.2258	152.14	0.3549
82	815	บุรีรัมย์	เป็นโรค	64.79	0.4149	206.5536	0.1114	98.78	0.2328
82	816	บุรีรัมย์	ปกติ	157.57	0.6464	261.8689	0.3666	198.76	0.4830
82	817	บุรีรัมย์	เป็นโรค	122.49	0.5834	250.3848	0.2596	174.15	0.3732
82	818	บุรีรัมย์	ปกติ	150.72	0.6614	257.1686	0.3694	188.43	0.5042
82	819	บุรีรัมย์	ปกติ	157.57	0.6120	261.8692	0.3399	198.76	0.4478
82	820	บุรีรัมย์	เป็นโรค	122.49	0.6302	250.3848	0.2876	174.15	0.4134
83	821	บุรีรัมย์	ปกติ	107.72	0.5491	109.1252	0.4857	85.66	0.6187
83	822	บุรีรัมย์	เป็นโรค	31.41	0.6659	218.9843	0.0913	121.08	0.1652
83	823	บุรีรัมย์	เป็นโรค	29.73	0.6896	214.1376	0.0934	113.35	0.1764
83	824	บุรีรัมย์	ปกติ	75.33	0.7815	94.3154	0.6892	-	-
83	825	บุรีรัมย์	เป็นโรค	65.10	0.5487	244.3462	0.1310	167.23	0.1914
83	826	บุรีรัมย์	ปกติ	95.48	0.4267	103.8908	0.3369	74.10	0.4723
83	827	บุรีรัมย์	ปกติ	100.30	0.8352	255.2570	0.4153	-	-
83	828	บุรีรัมย์	เป็นโรค	56.27	0.4868	260.9373	0.0920	202.94	0.1183
83	829	บุรีรัมย์	เป็นโรค	7.83	0.8525	232.2690	0.0387	144.02	0.0625
83	830	บุรีรัมย์	เป็นโรค	78.69	0.5861	247.9887	0.1694	174.69	0.2404
84	831	บุรีรัมย์	เป็นโรค	193.64	0.6854	512.1016	0.2519	335.04	0.3850
84	832	บุรีรัมย์	เป็นโรค	93.01	0.7344	458.1305	0.1528	241.30	0.2901
84	833	บุรีรัมย์	เป็นโรค	179.01	0.6736	495.9544	0.2339	304.84	0.3805
84	834	บุรีรัมย์	เป็นโรค	182.97	0.1140	500.3936	0.0300	312.97	0.0479
84	835	บุรีรัมย์	เป็นโรค	89.56	0.3593	451.1212	0.0599	230.58	0.1171
84	836	บุรีรัมย์	เป็นโรค	130.13	0.5896	525.3444	0.1332	361.23	0.1938
84	837	บุรีรัมย์	ปกติ	216.85	0.8552	503.7857	0.5022	319.25	0.7925
84	838	บุรีรัมย์	ปกติ	241.76	0.7728	526.6304	0.3855	363.80	0.5580

ตารางภาคผนวก ข (ต่อ)

ฟาร์มที่	ดับที่	จังหวัด	สภาพต้นยาง	\hat{Y}_{TES}	TES	\hat{Y}_{TED1}	TED1	\hat{Y}_{TED2}	TED2
84	839	บุรีรัมย์	ปกติ	248.88	0.8368	532.8884	0.4973	376.72	0.7034
84	840	บุรีรัมย์	ปกติ	270.28	0.6805	551.1280	0.3230	415.95	0.4279
86	851	บุรีรัมย์	เป็นโรค	14.73	0.8797	462.6973	0.0432	210.81	0.0949
86	852	บุรีรัมย์	เป็นโรค	189.42	0.6121	528.2111	0.2026	311.43	0.3436
86	853	บุรีรัมย์	เป็นโรค	212.48	0.5510	553.5389	0.1897	357.53	0.2937
86	854	บุรีรัมย์	ปกติ	218.29	0.6956	528.2111	0.2821	311.43	0.4784
86	856	บุรีรัมย์	ปกติ	276.06	0.7812	581.2837	0.4094	412.92	0.5764
86	857	บุรีรัมย์	เป็นโรค	16.33	0.6008	565.6214	0.0159	380.99	0.0236
86	858	บุรีรัมย์	ปกติ	287.87	0.7029	591.2950	0.3382	434.23	0.4606
86	859	บุรีรัมย์	เป็นโรค	203.42	0.7366	581.5971	0.2648	413.61	0.3723
86	860	บุรีรัมย์	ปกติ	258.17	0.7701	565.6214	0.3801	380.99	0.5643
87	861	บุรีรัมย์	ปกติ	174.65	0.8572	342.3012	0.6018	233.94	0.8806
87	862	บุรีรัมย์	เป็นโรค	113.14	0.7151	305.2628	0.2653	166.95	0.4852
87	863	บุรีรัมย์	ปกติ	174.65	0.7668	342.3012	0.4207	233.94	0.6155
87	864	บุรีรัมย์	ปกติ	160.27	0.8105	330.5206	0.4629	211.00	0.7251
87	865	บุรีรัมย์	เป็นโรค	111.79	0.4983	344.2506	0.1423	237.89	0.2060
87	866	บุรีรัมย์	เป็นโรค	119.68	0.7538	312.3402	0.3042	178.61	0.5319
87	867	บุรีรัมย์	เป็นโรค	118.56	0.4399	352.5971	0.1276	255.30	0.1763
87	868	บุรีรัมย์	ปกติ	151.72	0.7817	323.2051	0.4053	197.55	0.6631
87	869	บุรีรัมย์	ปกติ	141.04	0.8205	313.7285	0.4462	180.96	0.7737
87	870	บุรีรัมย์	ปกติ	106.04	0.8389	279.2834	0.4082	128.45	0.8875
88	871	บุรีรัมย์	เป็นโรค	101.77	0.8045	315.4515	0.3012	126.42	0.7515
88	872	บุรีรัมย์	ปกติ	101.32	0.7563	295.7987	0.2738	104.59	0.7744
88	873	บุรีรัมย์	ปกติ	100.09	0.5910	294.3189	0.1835	103.06	0.5240
88	874	บุรีรัมย์	ปกติ	140.46	0.6380	337.9335	0.2486	154.85	0.5425
88	875	บุรีรัมย์	เป็นโรค	126.88	0.8206	345.1241	0.3651	164.77	0.7647
88	876	บุรีรัมย์	ปกติ	148.16	0.7185	345.3671	0.3098	165.10	0.6481
88	878	บุรีรัมย์	ปกติ	139.96	0.8189	337.4435	0.4090	154.19	0.8950
88	879	บุรีรัมย์	เป็นโรค	39.79	0.7472	313.0159	0.0990	123.57	0.2509
88	880	บุรีรัมย์	ปกติ	179.02	0.7921	373.0606	0.4289	207.25	0.7720
89	881	บุรีรัมย์	ปกติ	153.55	0.2307	237.6740	0.1178	148.33	0.1888
89	882	บุรีรัมย์	ปกติ	125.62	0.6058	218.9843	0.3197	116.53	0.6007
89	883	บุรีรัมย์	ปกติ	207.63	0.7863	268.7859	0.6771	213.13	0.8539
89	884	บุรีรัมย์	ปกติ	189.69	0.7525	259.0622	0.5790	191.20	0.7845
89	885	บุรีรัมย์	ปกติ	196.45	0.7373	262.7931	0.5670	199.43	0.7471
89	886	บุรีรัมย์	ปกติ	113.86	0.6169	210.3898	0.3090	103.56	0.6277
89	887	บุรีรัมย์	ปกติ	171.10	0.7436	248.3897	0.5314	168.92	0.7815
89	888	บุรีรัมย์	เป็นโรค	8.16	0.6490	221.3568	0.0226	120.29	0.0416
89	889	บุรีรัมย์	เป็นโรค	115.97	0.4485	240.2091	0.1873	153.03	0.2941
89	890	บุรีรัมย์	เป็นโรค	94.91	0.5801	221.3568	0.2259	120.29	0.4157
90	891	บุรีรัมย์	เป็นโรค	166.52	0.3006	420.6028	0.0975	292.76	0.1400

ตารางภาคผนวก ข (ต่อ)

ฟาร์มที่	ตันที่	จังหวัด	สภาพต้นยาง	\hat{Y}_{TES}	TES	\hat{Y}_{TED1}	TED1	\hat{Y}_{TED2}	TED2
90	892	บุรีรัมย์	ปกติ	206.49	0.3631	405.1859	0.1555	262.26	0.2402
90	893	บุรีรัมย์	เป็นโรค	43.32	0.4986	155.0939	0.1225	85.27	0.2228
90	894	บุรีรัมย์	เป็นโรค	207.12	0.2373	429.8555	0.0907	312.13	0.1249
90	895	บุรีรัมย์	เป็นโรค	9.58	0.8324	357.1293	0.0280	180.78	0.0553
90	896	บุรีรัมย์	ปกติ	208.61	0.3849	406.8856	0.1671	265.50	0.2561
90	897	บุรีรัมย์	เป็นโรค	122.53	0.4274	420.6028	0.1070	292.76	0.1537
90	898	บุรีรัมย์	ปกติ	213.92	0.8036	411.0723	0.4841	273.63	0.7273
90	899	บุรีรัมย์	เป็นโรค	168.35	0.2589	396.8753	0.0882	246.71	0.1419
90	900	บุรีรัมย์	ปกติ	136.40	0.4267	342.1616	0.1461	159.34	0.3138
91	903	บุรีรัมย์	เป็นโรค	133.30	0.6957	277.6977	0.3277	238.61	0.3814
91	904	บุรีรัมย์	เป็นโรค	77.12	0.5497	251.7584	0.1509	178.73	0.2126
91	905	บุรีรัมย์	เป็นโรค	169.37	0.5891	271.4503	0.3352	223.14	0.4078
91	906	บุรีรัมย์	เป็นโรค	110.15	0.6389	258.1191	0.2557	192.37	0.3431
91	907	บุรีรัมย์	ปกติ	172.30	0.7203	256.7852	0.4868	189.46	0.6598
91	908	บุรีรัมย์	ปกติ	185.49	0.7065	264.6296	0.4913	207.02	0.6280
91	909	บุรีรัมย์	ปกติ	163.52	0.6612	251.3622	0.4098	177.91	0.5789
91	910	บุรีรัมย์	เป็นโรค	107.57	0.4226	255.6384	0.1526	186.97	0.2086
92	912	บุรีรัมย์	เป็นโรค	137.63	0.4674	317.2985	0.1765	190.59	0.2938
92	913	บุรีรัมย์	เป็นโรค	55.67	0.7676	339.8414	0.1354	233.31	0.1972
92	914	บุรีรัมย์	เป็นโรค	35.28	0.7537	265.0835	0.1056	112.20	0.2495
92	915	บุรีรัมย์	ปกติ	184.11	0.7628	335.6003	0.4470	224.84	0.6671
92	916	บุรีรัมย์	ปกติ	239.06	0.7027	373.3215	0.4447	307.72	0.5395
92	917	บุรีรัมย์	ปกติ	207.82	0.6840	352.5971	0.3914	260.07	0.5306
92	918	บุรีรัมย์	เป็นโรค	157.17	0.6784	356.5502	0.2889	268.77	0.3832
92	919	บุรีรัมย์	เป็นโรค	157.64	0.4410	335.3501	0.1789	224.35	0.2674
93	921	บุรีรัมย์	ปกติ	190.97	0.8365	412.2867	0.4924	211.62	0.9593
93	922	บุรีรัมย์	ปกติ	235.46	0.7015	449.0535	0.3630	272.17	0.5989
93	923	บุรีรัมย์	ปกติ	222.26	0.8343	438.6053	0.5335	253.95	0.9215
93	924	บุรีรัมย์	ปกติ	235.46	0.8860	449.0535	0.7460	-	-
93	925	บุรีรัมย์	ปกติ	250.32	0.6359	460.3988	0.3236	292.94	0.5086
93	926	บุรีรัมย์	ปกติ	261.07	0.8869	468.3669	0.7985	-	-
93	927	บุรีรัมย์	ปกติ	226.38	0.8302	441.9081	0.5295	259.62	0.9013
93	928	บุรีรัมย์	ปกติ	196.31	0.8256	416.9611	0.4773	218.76	0.9097
93	929	บุรีรัมย์	ปกติ	171.65	0.5978	394.7620	0.2381	186.18	0.5049
93	930	บุรีรัมย์	เป็นโรค	203.75	0.5524	450.6568	0.2241	275.04	0.3672
94	931	บุรีรัมย์	เป็นโรค	44.10	0.5129	99.7281	0.2005	34.04	0.5875
94	932	บุรีรัมย์	ปกติ	124.96	0.5672	288.1015	0.2221	140.80	0.4545
94	933	บุรีรัมย์	เป็นโรค	82.35	0.4853	275.4439	0.1271	123.33	0.2838
94	934	บุรีรัมย์	ปกติ	99.77	0.6824	262.8409	0.2511	107.44	0.6143
94	935	บุรีรัมย์	ปกติ	86.18	0.6056	123.1053	0.3899	63.32	0.7581
94	936	บุรีรัมย์	ปกติ	127.39	0.7227	290.3793	0.3203	144.10	0.6454

ตารางภาคผนวก ข (ต่อ)

ฟาร์มที่	ตันที่	จังหวัด	สภาพดินยง	\hat{Y}_{TES}	TES	\hat{Y}_{TED1}	TED1	\hat{Y}_{TED2}	TED2
94	937	บุรีรัมย์	ปกติ	118.10	0.5559	281.5500	0.2096	131.57	0.4484
94	938	บุรีรัมย์	ปกติ	111.47	0.5899	274.9991	0.2182	122.75	0.4888
94	939	บุรีรัมย์	ปกติ	129.60	0.5849	292.4325	0.2360	147.12	0.4690
94	940	บุรีรัมย์	ปกติ	114.12	0.6158	277.6446	0.2341	126.26	0.5148
95	941	บุรีรัมย์	ปกติ	159.81	0.5898	394.1080	0.2182	183.51	0.4686
95	942	บุรีรัมย์	ปกติ	141.15	0.5654	374.6596	0.1922	158.09	0.4554
95	943	บุรีรัมย์	ปกติ	121.01	0.5525	351.8574	0.1705	131.39	0.4567
95	944	บุรีรัมย์	เป็นโรค	104.89	0.6327	353.3623	0.1755	133.05	0.4660
95	945	บุรีรัมย์	ปกติ	142.43	0.5157	376.0443	0.1729	159.81	0.4067
95	946	บุรีรัมย์	ปกติ	161.09	0.4946	395.4004	0.1770	185.28	0.3778
95	947	บุรีรัมย์	เป็นโรค	74.29	0.6014	347.8982	0.1179	127.08	0.3226
95	948	บุรีรัมย์	ปกติ	147.02	0.6280	380.9385	0.2258	166.02	0.5180
95	949	บุรีรัมย์	ปกติ	143.96	0.6322	377.6844	0.2251	161.87	0.5251
95	950	บุรีรัมย์	ปกติ	121.52	0.7695	352.4702	0.2865	132.05	0.7649
96	951	บุรีรัมย์	ปกติ	212.59	0.6445	406.8856	0.3170	268.03	0.4813
96	952	บุรีรัมย์	เป็นโรค	130.90	0.5103	355.4310	0.1660	179.96	0.3279
96	953	บุรีรัมย์	ปกติ	198.91	0.6106	396.0043	0.2828	247.44	0.4526
96	954	บุรีรัมย์	ปกติ	192.44	0.5784	390.6898	0.2585	237.80	0.4247
96	955	บุรีรัมย์	ปกติ	194.60	0.5954	392.4751	0.2701	241.01	0.4398
96	956	บุรีรัมย์	ปกติ	214.39	0.6228	408.2877	0.3037	270.76	0.4580
96	957	บุรีรัมย์	ปกติ	146.42	0.5234	173.7678	0.3913	120.34	0.5651
96	958	บุรีรัมย์	ปกติ	155.11	0.4795	357.7960	0.1817	183.52	0.3542
96	959	บุรีรัมย์	ปกติ	160.48	0.5662	362.8135	0.2260	191.19	0.4289
96	960	บุรีรัมย์	ปกติ	220.88	0.5707	413.2761	0.2758	280.63	0.4062
97	961	บุรีรัมย์	ปกติ	125.70	0.6602	353.3623	0.2236	134.76	0.5862
97	962	บุรีรัมย์	เป็นโรค	102.14	0.6299	367.9500	0.1631	151.80	0.3952
97	963	บุรีรัมย์	ปกติ	136.70	0.6606	365.6695	0.2352	149.05	0.5770
97	964	บุรีรัมย์	ปกติ	140.64	0.6582	369.9223	0.2379	154.22	0.5706
97	965	บุรีรัมย์	ปกติ	120.46	0.6250	347.2934	0.2016	128.04	0.5467
97	966	บุรีรัมย์	ปกติ	110.01	0.6951	334.6603	0.2241	114.81	0.6533
97	967	บุรีรัมย์	ปกติ	122.30	0.5326	349.4303	0.1660	130.38	0.4448
97	968	บุรีรัมย์	ปกติ	152.45	0.7071	382.2829	0.2799	169.91	0.6297
97	969	บุรีรัมย์	ปกติ	144.57	0.7052	374.1011	0.2700	159.42	0.6336
97	970	บุรีรัมย์	เป็นโรค	38.16	0.5778	358.4220	0.0558	140.51	0.1423
98	971	บุรีรัมย์	ปกติ	218.24	0.4864	392.4751	0.2370	235.48	0.3949
98	972	บุรีรัมย์	เป็นโรค	131.31	0.5162	339.6324	0.1767	153.78	0.3902
98	973	บุรีรัมย์	เป็นโรค	176.93	0.5008	408.2877	0.1910	264.55	0.2948
98	974	บุรีรัมย์	ปกติ	217.44	0.4234	391.8735	0.2016	234.43	0.3370
98	975	บุรีรัมย์	ปกติ	234.39	0.5594	404.0623	0.2920	256.56	0.4599
98	976	บุรีรัมย์	เป็นโรค	151.63	0.4628	360.1469	0.1694	182.80	0.3337
98	977	บุรีรัมย์	ปกติ	240.45	0.3220	408.2877	0.1568	264.55	0.2419

ตารางภาคผนวก ข (ต่อ)

ฟาร์มที่	ตันที่	จังหวัด	สภาพดินยาง	\hat{Y}_{TES}	TES	\hat{Y}_{TED1}	TED1	\hat{Y}_{TED2}	TED2
98	978	บุรีรัมย์	ปกติ	202.12	0.3335	380.3835	0.1472	214.73	0.2608
98	979	บุรีรัมย์	ปกติ	220.26	0.5720	393.9417	0.2894	238.09	0.4788
98	980	บุรีรัมย์	ปกติ	215.02	0.4323	390.0910	0.2051	231.30	0.3459
99	981	บุรีรัมย์	ปกติ	123.07	0.8447	285.1670	0.4769	-	-
99	982	บุรีรัมย์	ปกติ	134.25	0.6881	295.4661	0.3046	150.99	0.5961
99	983	บุรีรัมย์	ปกติ	116.37	0.5703	278.7402	0.2153	127.17	0.4718
99	984	บุรีรัมย์	เป็นโรค	79.89	0.6836	270.9599	0.1956	116.99	0.4530
99	985	บุรีรัมย์	ปกติ	119.72	0.7949	281.9819	0.3830	131.58	0.8208
99	986	บุรีรัมย์	ปกติ	130.90	0.7971	292.4325	0.4069	146.47	0.8125
99	987	บุรีรัมย์	ปกติ	124.41	0.6960	286.4345	0.2968	137.80	0.6169
99	988	บุรีรัมย์	ปกติ	119.95	0.7672	282.1924	0.3508	131.87	0.7507
99	989	บุรีรัมย์	เป็นโรค	59.92	0.3930	240.9709	0.0830	82.80	0.2415
99	990	บุรีรัมย์	ปกติ	113.70	0.7567	276.1069	0.3296	123.66	0.7359
100	991	บุรีรัมย์	ปกติ	186.58	0.3915	396.0043	0.1566	252.81	0.2452
100	992	บุรีรัมย์	ปกติ	189.28	0.4192	398.3253	0.1707	257.21	0.2644
100	993	บุรีรัมย์	ปกติ	206.17	0.4288	412.4550	0.1843	285.03	0.2666
100	994	บุรีรัมย์	เป็นโรค	82.97	0.3718	365.4396	0.0711	199.54	0.1303
100	995	บุรีรัมย์	ปกติ	195.36	0.3866	403.4933	0.1586	267.17	0.2395
100	996	บุรีรัมย์	ปกติ	198.74	0.4120	406.3293	0.1723	272.73	0.2567
100	997	บุรีรัมย์	ปกติ	195.36	0.4546	403.4929	0.1908	267.17	0.2882
100	998	บุรีรัมย์	เป็นโรค	79.69	0.6681	359.4755	0.1419	190.10	0.2683
100	999	บุรีรัมย์	ปกติ	223.08	0.4817	425.9185	0.2207	313.35	0.3000
100	1000	บุรีรัมย์	ปกติ	221.39	0.2834	424.6142	0.1201	310.50	0.1643
101	1001	บุรีรัมย์	ปกติ	243.05	0.4221	425.9185	0.2066	309.83	0.2840
101	1002	บุรีรัมย์	เป็นโรค	142.89	0.2535	365.1065	0.0794	196.78	0.1474
101	1003	บุรีรัมย์	ปกติ	233.83	0.4879	419.2628	0.2385	295.77	0.3381
101	1004	บุรีรัมย์	ปกติ	189.68	0.3638	384.9833	0.1507	230.03	0.2521
101	1005	บุรีรัมย์	ปกติ	276.27	0.3809	448.7711	0.1983	361.39	0.2463
101	1006	บุรีรัมย์	ปกติ	224.62	0.3182	412.4550	0.1430	281.83	0.2093
101	1007	บุรีรัมย์	ปกติ	219.10	0.2001	408.2877	0.0833	273.53	0.1243
101	1008	บุรีรัมย์	เป็นโรค	200.27	0.3730	419.0025	0.1504	295.21	0.2134
101	1009	บุรีรัมย์	ปกติ	230.15	0.3758	416.5606	0.1752	290.18	0.2516
101	1010	บุรีรัมย์	เป็นโรค	171.22	0.5037	393.0611	0.1934	244.55	0.3108
102	1011	บุรีรัมย์	เป็นโรค	160.12	0.5943	348.3410	0.2498	247.51	0.3515
102	1012	บุรีรัมย์	ปกติ	208.32	0.3145	364.2881	0.1482	282.41	0.1912
102	1013	บุรีรัมย์	ปกติ	217.74	0.3222	370.9154	0.1564	297.84	0.1947
102	1014	บุรีรัมย์	เป็นโรค	117.08	0.1590	332.8161	0.0421	216.41	0.0647
102	1015	บุรีรัมย์	ปกติ	175.06	0.1925	339.3490	0.0766	229.15	0.1135
102	1016	บุรีรัมย์	เป็นโรค	134.60	0.2261	324.5339	0.0740	200.91	0.1195
102	1017	บุรีรัมย์	ปกติ	169.42	0.2314	334.8501	0.0926	220.32	0.1407
102	1018	บุรีรัมย์	ปกติ	181.01	0.2490	344.0080	0.1046	238.55	0.1509

ตารางภาคผนวก ข (ต่อ)

ฟาร์มที่	ตันที่	จังหวัด	สภาพดินยาง	\dot{Y}_{TES}	TES	\dot{Y}_{TED1}	TED1	\dot{Y}_{TED2}	TED2
102	1019	บุรีรัมย์	เป็นโรค	156.08	0.2838	344.7360	0.1044	240.04	0.1500
102	1020	บุรีรัมย์	ปกติ	208.00	0.2149	364.0616	0.0961	281.90	0.1242
103	1021	บุรีรัมย์	ปกติ	283.83	0.3461	487.7422	0.1681	351.20	0.2335
103	1022	บุรีรัมย์	ปกติ	223.63	0.3714	442.5679	0.1582	263.74	0.2654
103	1023	บุรีรัมย์	ปกติ	264.28	0.3003	473.7558	0.1372	322.34	0.2016
103	1024	บุรีรัมย์	ปกติ	173.80	0.3629	399.3367	0.1327	194.82	0.2720
103	1025	บุรีรัมย์	ปกติ	227.69	0.2717	445.8266	0.1122	269.50	0.1855
103	1026	บุรีรัมย์	เป็นโรค	220.77	0.2141	468.6583	0.0789	312.23	0.1185
103	1027	บุรีรัมย์	ปกติ	252.08	0.2874	464.7125	0.1270	304.54	0.1937
103	1028	บุรีรัมย์	เป็นโรค	102.54	0.7182	181.4458	0.4078	104.99	0.7048
103	1029	บุรีรัมย์	ปกติ	248.01	0.5188	461.6408	0.2469	298.65	0.3817
103	1030	บุรีรัมย์	ปกติ	176.23	0.2235	401.5941	0.0772	198.09	0.1565
104	1031	บุรีรัมย์	ปกติ	194.52	0.4563	277.0079	0.2780	243.30	0.3165
104	1032	บุรีรัมย์	ปกติ	99.08	0.2854	210.3898	0.1093	108.17	0.2126
104	1033	บุรีรัมย์	ปกติ	191.57	0.4308	275.2911	0.2579	238.88	0.2972
104	1034	บุรีรัมย์	ปกติ	127.75	0.2541	233.3595	0.1114	146.80	0.1771
104	1035	บุรีรัมย์	เป็นโรค	148.40	0.4848	264.0816	0.2386	211.33	0.2981
104	1036	บุรีรัมย์	ปกติ	197.48	0.4906	278.7240	0.3050	247.75	0.3431
104	1037	บุรีรัมย์	ปกติ	229.99	0.2261	296.5904	0.1382	297.53	0.1378
104	1038	บุรีรัมย์	ปกติ	197.48	0.4504	278.7240	0.2763	247.75	0.3108
104	1039	บุรีรัมย์	ปกติ	181.25	0.3672	269.1425	0.2081	223.50	0.2506
104	1040	บุรีรัมย์	ปกติ	185.67	0.4858	271.7993	0.2907	230.07	0.3434
105	1041	บุรีรัมย์	เป็นโรค	60.81	0.5196	103.3110	0.2710	70.29	0.3983
105	1042	บุรีรัมย์	เป็นโรค	142.19	0.4614	259.2555	0.2199	191.99	0.2969
105	1043	บุรีรัมย์	ปกติ	219.74	0.4242	273.2112	0.2928	224.06	0.3570
105	1044	บุรีรัมย์	เป็นโรค	29.89	0.7260	99.3099	0.2215	62.57	0.3516
105	1045	บุรีรัมย์	ปกติ	206.65	0.2485	266.4453	0.1539	208.12	0.1970
105	1046	บุรีรัมย์	เป็นโรค	101.65	0.5307	256.2112	0.1873	185.44	0.2588
105	1047	บุรีรัมย์	ปกติ	196.32	0.2375	260.9373	0.1418	195.69	0.1891
105	1048	บุรีรัมย์	ปกติ	134.20	0.4404	111.0921	0.4591	87.06	0.5858
105	1049	บุรีรัมย์	ปกติ	173.98	0.3201	248.3897	0.1852	169.25	0.2718
105	1050	บุรีรัมย์	ปกติ	196.32	0.2487	260.9373	0.1495	195.69	0.1993
106	1051	บุรีรัมย์	เป็นโรค	113.57	0.2237	242.2889	0.0825	157.02	0.1274
106	1052	บุรีรัมย์	เป็นโรค	113.57	0.1736	242.2889	0.0619	157.02	0.0955
106	1053	บุรีรัมย์	ปกติ	148.52	0.1450	238.5226	0.0671	149.94	0.1067
106	1054	บุรีรัมย์	เป็นโรค	139.55	0.1700	246.3802	0.0731	164.97	0.1091
106	1055	บุรีรัมย์	เป็นโรค	125.51	0.1682	235.9661	0.0678	145.25	0.1102
106	1056	บุรีรัมย์	ปกติ	152.72	0.0852	241.2568	0.0373	155.05	0.0580
106	1057	บุรีรัมย์	เป็นโรค	66.59	0.1944	226.4515	0.0442	128.66	0.0777
106	1058	บุรีรัมย์	ปกติ	159.19	0.1364	245.3712	0.0652	162.98	0.0982
106	1059	บุรีรัมย์	เป็นโรค	97.64	0.1509	227.8071	0.0483	130.95	0.0840

ตารางภาคผนวก ข (ต่อ)

ฟาร์มที่	คันที่	จังหวัด	สภาพต้นยาง	\hat{Y}_{TES}	TES	\hat{Y}_{TED1}	TED1	\hat{Y}_{TED2}	TED2
106	1060	บุรีรัมย์	เป็นโรค	146.56	0.2403	252.5421	0.1109	177.42	0.1578
107	1061	บุรีรัมย์	ปกติ	115.99	0.3414	108.1212	0.3052	81.80	0.4034
107	1062	บุรีรัมย์	ปกติ	112.92	0.3867	106.9491	0.3460	79.21	0.4671
107	1063	บุรีรัมย์	เป็นโรค	89.51	0.3828	103.5597	0.2800	72.04	0.4025
107	1064	บุรีรัมย์	เป็นโรค	72.92	0.4988	95.2543	0.3359	56.31	0.5683
107	1065	บุรีรัมย์	ปกติ	98.23	0.4677	101.0413	0.3959	67.00	0.5970
107	1066	บุรีรัมย์	ปกติ	124.37	0.2778	111.2441	0.2517	88.95	0.3148
107	1067	บุรีรัมย์	เป็นโรค	77.47	0.3680	97.1763	0.2470	59.73	0.4018
107	1068	บุรีรัมย์	ปกติ	75.86	0.3192	90.9335	0.2199	49.12	0.4072
107	1069	บุรีรัมย์	ปกติ	81.96	0.4386	93.8435	0.3303	53.89	0.5752
107	1070	บุรีรัมย์	ปกติ	106.39	0.5197	104.3784	0.4694	73.74	0.6645
108	1071	บุรีรัมย์	ปกติ	205.50	0.8168	348.3410	0.5770	248.25	0.8097
108	1072	บุรีรัมย์	ปกติ	207.22	0.7934	349.5271	0.5321	250.75	0.7418
108	1073	บุรีรัมย์	ปกติ	189.97	0.8447	337.3578	0.6225	225.89	0.9297
108	1074	บุรีรัมย์	เป็นโรค	138.01	0.8258	335.6003	0.4172	222.44	0.6294
108	1075	บุรีรัมย์	ปกติ	185.83	0.7808	334.3368	0.4786	219.99	0.7273
108	1076	บุรีรัมย์	เป็นโรค	165.92	0.8210	339.8417	0.4855	230.82	0.7148
108	1077	บุรีรัมย์	ปกติ	208.95	0.7520	350.7168	0.4705	253.27	0.6515
108	1078	บุรีรัมย์	ปกติ	212.40	0.6618	353.0649	0.3795	258.31	0.5188
108	1079	บุรีรัมย์	ปกติ	219.32	0.5536	357.7048	0.3047	268.44	0.4061
108	1080	บุรีรัมย์	ปกติ	193.42	0.7990	339.8417	0.5208	230.82	0.7668
109	1081	บุรีรัมย์	ปกติ	148.47	0.2965	309.8260	0.1162	173.03	0.2081
109	1082	บุรีรัมย์	ปกติ	135.90	0.2406	298.8405	0.0870	155.59	0.1671
109	1083	บุรีรัมย์	ปกติ	158.74	0.1738	318.3788	0.0660	187.50	0.1120
109	1084	บุรีรัมย์	ปกติ	166.36	0.3393	324.5339	0.1448	198.37	0.2369
109	1085	บุรีรัมย์	ปกติ	177.97	0.3017	333.5894	0.1319	215.12	0.2045
109	1086	บุรีรัมย์	ปกติ	137.56	0.1889	300.3183	0.0666	157.86	0.1267
109	1087	บุรีรัมย์	ปกติ	185.28	0.2618	339.0959	0.1150	225.77	0.1727
109	1088	บุรีรัมย์	ปกติ	100.57	0.4482	131.4205	0.2968	76.15	0.5122
109	1089	บุรีรัมย์	เป็นโรค	135.85	0.3207	338.6042	0.1063	224.80	0.1601
109	1090	บุรีรัมย์	ปกติ	171.00	0.3125	328.1999	0.1341	205.04	0.2146
110	1091	บุรีรัมย์	เป็นโรค	8.30	0.8408	213.3933	0.0422	107.94	0.0834
110	1092	บุรีรัมย์	ปกติ	168.75	0.4869	252.9298	0.2847	178.11	0.4042
110	1093	บุรีรัมย์	เป็นโรค	10.26	0.5448	233.7951	0.0214	141.27	0.0354
110	1094	บุรีรัมย์	ปกติ	172.57	0.3834	255.2570	0.2194	182.98	0.3060
110	1095	บุรีรัมย์	ปกติ	145.50	0.4383	238.0979	0.2310	149.06	0.3690
110	1096	บุรีรัมย์	ปกติ	160.46	0.8261	247.7933	0.6578	167.66	0.9722
110	1097	บุรีรัมย์	เป็นโรค	167.21	0.6380	268.2515	0.3728	211.81	0.4721
110	1098	บุรีรัมย์	เป็นโรค	153.35	0.4186	257.7342	0.2134	188.27	0.2921
110	1099	บุรีรัมย์	ปกติ	191.73	0.7487	266.4453	0.5630	207.64	0.7224
110	1100	บุรีรัมย์	ปกติ	177.36	0.5829	258.1191	0.3642	189.09	0.4971

ตารางภาคผนวก ข (ต่อ)

ฟาร์มที่	ตันที่	จังหวัด	สภาพต้นยาง	\hat{Y}_{TES}	TES	\hat{Y}_{TED1}	TED1	\hat{Y}_{TED2}	TED2
111	1101	บุรีรัมย์	ปกติ	234.23	0.1181	426.7136	0.0469	311.95	0.0641
111	1102	บุรีรัมย์	ปกติ	224.32	0.1858	419.2628	0.0763	296.17	0.1080
111	1103	บุรีรัมย์	ปกติ	227.86	0.1264	421.9475	0.0498	301.79	0.0696
111	1104	บุรีรัมย์	ปกติ	224.32	0.1703	419.2628	0.0692	296.17	0.0979
111	1105	บุรีรัมย์	ปกติ	208.42	0.2145	406.8856	0.0860	271.13	0.1291
111	1106	บุรีรัมย์	ปกติ	207.37	0.1714	406.0434	0.0665	269.48	0.1002
111	1107	บุรีรัมย์	เป็นโรค	68.01	0.4277	375.0765	0.0667	213.31	0.1172
111	1108	บุรีรัมย์	ปกติ	134.52	0.1228	340.3512	0.0353	160.21	0.0749
111	1109	บุรีรัมย์	ปกติ	187.26	0.1690	389.4934	0.0616	238.40	0.1007
111	1110	บุรีรัมย์	ปกติ	206.66	0.1492	405.4713	0.0567	268.38	0.0857
112	1111	บุรีรัมย์	ปกติ	202.97	0.6252	408.2877	0.2890	275.64	0.4281
112	1112	บุรีรัมย์	ปกติ	176.74	0.6393	385.8937	0.2747	233.42	0.4541
112	1113	บุรีรัมย์	ปกติ	129.89	0.4608	340.3512	0.1528	161.23	0.3225
112	1114	บุรีรัมย์	ปกติ	179.12	0.6458	387.9948	0.2809	237.20	0.4595
112	1115	บุรีรัมย์	เป็นโรค	109.39	0.5164	337.8074	0.1480	157.71	0.3170
112	1116	บุรีรัมย์	ปกติ	202.97	0.6547	408.2877	0.3086	275.64	0.4571
112	1117	บุรีรัมย์	ปกติ	179.80	0.5518	388.6064	0.2290	238.29	0.3735
112	1118	บุรีรัมย์	เป็นโรค	174.11	0.6287	408.2877	0.2498	275.64	0.3701
112	1119	บุรีรัมย์	ปกติ	170.61	0.6378	380.3835	0.2682	223.74	0.4559
112	1120	บุรีรัมย์	เป็นโรค	111.43	0.6404	340.3512	0.1969	161.23	0.4155
113	1121	บุรีรัมย์	เป็นโรค	99.18	0.4739	291.9239	0.1404	145.81	0.2812
113	1122	บุรีรัมย์	ปกติ	184.51	0.5792	331.7969	0.2923	212.64	0.4562
113	1123	บุรีรัมย์	ปกติ	193.93	0.7319	338.6042	0.4282	225.75	0.6423
113	1124	บุรีรัมย์	ปกติ	181.72	0.6817	329.7405	0.3639	208.79	0.5747
113	1125	บุรีรัมย์	เป็นโรค	145.60	0.5759	319.1978	0.2381	189.71	0.4006
113	1126	บุรีรัมย์	ปกติ	182.77	0.7933	330.5206	0.4962	210.23	0.7801
113	1127	บุรีรัมย์	เป็นโรค	170.84	0.5325	342.3012	0.2366	233.09	0.3475
113	1128	บุรีรัมย์	เป็นโรค	161.86	0.7189	334.8501	0.3494	218.45	0.5356
113	1129	บุรีรัมย์	เป็นโรค	100.67	0.8711	145.3402	0.8876	-	-
113	1130	บุรีรัมย์	เป็นโรค	117.07	0.6686	312.3402	0.2401	177.95	0.4215
114	1131	เลย	เป็นโรค	158.29	0.3211	470.2310	0.0893	254.74	0.1649
114	1132	เลย	เป็นโรค	108.59	0.3907	456.9738	0.0788	234.15	0.1537
114	1133	เลย	เป็นโรค	83.22	0.2417	464.6131	0.0344	245.87	0.0651
114	1134	เลย	ปกติ	215.11	0.6562	470.2310	0.2850	254.74	0.5260
114	1135	เลย	ปกติ	225.52	0.5203	479.3816	0.2169	269.63	0.3857
114	1136	เลย	ปกติ	228.44	0.6877	481.8920	0.3175	273.82	0.5588
114	1137	เลย	ปกติ	203.45	0.5793	459.6710	0.2328	238.24	0.4491
114	1138	เลย	ปกติ	208.86	0.4817	464.6126	0.1894	245.87	0.3579
114	1139	เลย	ปกติ	242.21	0.6536	493.5346	0.3039	293.76	0.5106
114	1140	เลย	เป็นโรค	200.61	0.4138	486.5278	0.1459	281.65	0.2521
115	1142	เลย	ปกติ	197.69	0.5098	338.6042	0.2628	224.29	0.3968

ตารางภาคผนวก ข (ต่อ)

ฟาร์มที่	ตันที่	จังหวัด	สภาพต้นยาง	\hat{Y}_{TES}	TES	\hat{Y}_{TED1}	TED1	\hat{Y}_{TED2}	TED2
115	1143	เลย	เป็นโรค	146.72	0.5094	319.1978	0.2068	188.49	0.3502
115	1144	เลย	ปกติ	178.14	0.4869	324.5339	0.2342	197.92	0.3840
115	1145	เลย	ปกติ	172.11	0.6249	320.0061	0.3125	189.90	0.5266
115	1146	เลย	เป็นโรค	163.83	0.5512	332.3059	0.2438	212.23	0.3817
115	1147	เลย	ปกติ	174.59	0.6362	321.8817	0.3231	193.19	0.5383
115	1148	เลย	ปกติ	199.46	0.5841	339.8414	0.3119	226.72	0.4675
115	1149	เลย	เป็นโรค	167.53	0.6943	335.3501	0.3399	218.01	0.5229
115	1150	เลย	เป็นโรค	104.22	0.5377	295.5642	0.1692	150.26	0.3328
116	1151	เลย	เป็นโรค	160.55	0.4654	328.4583	0.1979	212.20	0.3063
116	1152	เลย	ปกติ	211.92	0.6318	347.1448	0.3601	249.79	0.5004
116	1153	เลย	ปกติ	213.35	0.5492	348.0959	0.3016	251.82	0.4170
116	1154	เลย	เป็นโรค	111.14	0.6348	321.8817	0.2050	199.93	0.3301
116	1155	เลย	เป็นโรค	151.03	0.6210	321.8817	0.2703	199.93	0.4352
116	1156	เลย	เป็นโรค	41.38	0.9396	333.3270	0.3570	221.62	0.5370
116	1157	เลย	ปกติ	189.68	0.8497	331.7969	0.6480	218.63	0.9834
116	1158	เลย	ปกติ	192.54	0.6172	333.8384	0.3295	222.61	0.4941
116	1159	เลย	ปกติ	192.18	0.6918	333.5894	0.3897	222.11	0.5853
116	1160	เลย	ปกติ	204.74	0.5974	342.3012	0.3272	239.66	0.4673
117	1161	เลย	ปกติ	243.97	0.4825	367.8536	0.2800	293.54	0.3509
117	1162	เลย	ปกติ	240.38	0.6850	365.6344	0.4376	288.36	0.5549
117	1163	เลย	เป็นโรค	161.59	0.5953	331.0277	0.2658	215.14	0.4090
117	1164	เลย	เป็นโรค	168.12	0.4768	334.8501	0.2090	222.53	0.3146
117	1165	เลย	ปกติ	229.60	0.4481	358.8484	0.2480	272.90	0.3261
117	1167	เลย	เป็นโรค	12.41	0.7592	356.5502	0.0280	267.78	0.0373
117	1168	เลย	เป็นโรค	129.51	0.7030	349.5267	0.2575	252.53	0.3564
117	1169	เลย	ปกติ	211.66	0.6175	347.1448	0.3486	247.48	0.4889
117	1170	เลย	ปกติ	270.95	0.6594	383.9134	0.4428	332.97	0.5106
118	1171	เลย	เป็นโรค	126.97	0.6667	305.2628	0.2653	163.59	0.4951
118	1172	เลย	เป็นโรค	105.20	0.6165	341.0694	0.1759	226.83	0.2645
118	1173	เลย	ปกติ	198.75	0.6385	344.2506	0.3457	233.11	0.5105
118	1174	เลย	ปกติ	215.60	0.7691	355.8563	0.5030	257.04	0.6964
118	1175	เลย	ปกติ	192.57	0.5735	339.8417	0.2943	224.42	0.4456
118	1176	เลย	ปกติ	182.27	0.6619	332.3059	0.3461	210.08	0.5474
118	1177	เลย	ปกติ	197.38	0.7085	343.2816	0.4049	231.17	0.6013
118	1178	เลย	เป็นโรค	96.35	0.2925	290.3793	0.0792	141.18	0.1629
118	1179	เลย	ปกติ	217.32	0.7002	357.0233	0.4201	259.51	0.5780
118	1180	เลย	ปกติ	207.34	0.6724	350.2377	0.3826	245.27	0.5463
119	1181	เลย	ปกติ	218.19	0.3604	442.5679	0.1491	263.17	0.2508
119	1182	เลย	ปกติ	265.79	0.5289	479.6631	0.2606	333.59	0.3747
119	1183	เลย	ปกติ	255.86	0.7103	472.2653	0.3833	318.67	0.5680
119	1184	เลย	ปกติ	232.05	0.6545	453.8247	0.3173	283.39	0.5081

ตารางภาคผนวก ข (ต่อ)

ฟาร์มที่	คันที่	จังหวัด	สภาพต้นยาง	\hat{Y}_{TES}	TES	\hat{Y}_{TED1}	TED1	\hat{Y}_{TED2}	TED2
119	1185	เลย	ปกติ	230.07	0.3622	452.2472	0.1548	280.48	0.2496
119	1186	เลย	เป็นโรค	121.29	0.4144	394.7620	0.1089	187.90	0.2288
119	1187	เลย	ปกติ	248.32	0.3725	466.5457	0.1672	307.42	0.2537
119	1188	เลย	ปกติ	245.94	0.3715	464.7125	0.1657	303.88	0.2534
119	1189	เลย	เป็นโรค	183.49	0.4364	436.9540	0.1579	253.44	0.2723
119	1190	เลย	เป็นโรค	174.21	0.4334	455.4072	0.1427	286.30	0.2270
121	1201	เลย	ปกติ	157.44	0.3894	249.3905	0.2085	173.56	0.2996
121	1202	เลย	ปกติ	157.44	0.4025	249.3905	0.2165	173.56	0.3111
121	1203	เลย	ปกติ	158.05	0.6403	249.7836	0.3803	174.38	0.5448
121	1204	เลย	ปกติ	157.13	0.4804	249.1941	0.2649	173.15	0.3812
121	1205	เลย	ปกติ	166.06	0.5931	254.8660	0.3531	185.04	0.4864
121	1206	เลย	ปกติ	205.25	0.5624	277.8705	0.3743	238.68	0.4357
121	1207	เลย	ปกติ	134.38	0.4323	233.7951	0.2139	143.50	0.3484
121	1208	เลย	ปกติ	115.99	0.4397	220.1766	0.1998	120.23	0.3660
121	1209	เลย	เป็นโรค	100.81	0.5436	221.3568	0.2214	122.14	0.4012
121	1210	เลย	ปกติ	143.60	0.6334	240.2091	0.3539	155.40	0.5470
123	1221	เลย	ปกติ	274.29	0.5753	529.7610	0.2699	371.59	0.3848
123	1222	เลย	ปกติ	287.04	0.5157	539.6674	0.2427	392.44	0.3338
123	1224	เลย	ปกติ	282.26	0.5429	535.9892	0.2556	384.60	0.3562
123	1225	เลย	เป็นโรค	169.12	0.6418	524.7133	0.1944	361.24	0.2824
123	1226	เลย	ปกติ	354.12	0.3866	587.9395	0.1973	505.08	0.2297
123	1227	เลย	ปกติ	283.46	0.5852	536.9232	0.2812	386.56	0.3906
123	1229	เลย	เป็นโรค	152.28	0.6224	500.3936	0.1759	314.10	0.2802
123	1230	เลย	เป็นโรค	237.68	0.5057	531.9614	0.1993	376.13	0.2818
124	1231	เลย	ปกติ	195.16	0.4447	384.9833	0.1948	229.05	0.3274
124	1232	เลย	เป็นโรค	161.70	0.2342	404.0619	0.0742	264.15	0.1136
124	1233	เลย	ปกติ	228.07	0.6497	410.2382	0.3413	276.22	0.5068
124	1234	เลย	ปกติ	223.53	0.3433	406.8856	0.1573	269.62	0.2374
124	1235	เลย	ปกติ	204.61	0.8031	392.4751	0.4841	242.44	0.7837
124	1236	เลย	เป็นโรค	34.51	0.4662	155.7509	0.0899	87.68	0.1597
124	1238	เลย	ปกติ	248.16	0.8523	424.6142	0.6712	305.71	0.9322
124	1239	เลย	ปกติ	217.85	0.7498	402.6413	0.4247	261.41	0.6541
124	1240	เลย	ปกติ	178.17	0.8179	370.9484	0.4718	205.31	0.8524
125	1241	เลย	เป็นโรค	91.74	0.4961	316.4841	0.1264	184.26	0.2171
125	1242	เลย	ปกติ	185.59	0.5425	328.4583	0.2740	205.58	0.4378
125	1243	เลย	ปกติ	163.34	0.4888	311.7841	0.2245	176.33	0.3970
125	1244	เลย	ปกติ	225.18	0.5417	355.3993	0.3067	259.34	0.4203
125	1245	เลย	เป็นโรค	132.60	0.4677	324.5339	0.1664	198.43	0.2721
125	1246	เลย	ปกติ	173.02	0.4936	319.1978	0.2350	188.96	0.3969
125	1247	เลย	เป็นโรค	154.58	0.3957	324.5339	0.1602	198.43	0.2621
125	1248	เลย	ปกติ	178.41	0.4863	323.2051	0.2351	196.05	0.3877

ตารางภาคผนวก ข (ต่อ)

ฟาร์มที่	ตันที่	จังหวัด	สภาพดินยาง	\hat{Y}_{TES}	TES	\hat{Y}_{TED1}	TED1	\hat{Y}_{TED2}	TED2
125	1249	เลย	ปกติ	189.19	0.6040	331.0277	0.3172	210.37	0.4991
125	1250	เลย	เป็นโรค	168.46	0.3166	336.1014	0.1309	220.01	0.2000
126	1251	เลย	เป็นโรค	86.71	0.5833	396.8753	0.1159	254.76	0.1806
126	1252	เลย	ปกติ	243.11	0.8149	415.1990	0.5684	291.00	0.8110
126	1253	เลย	เป็นโรค	157.63	0.5961	392.4751	0.2191	246.53	0.3488
126	1254	เลย	ปกติ	184.40	0.4887	370.9484	0.2130	208.77	0.3784
126	1255	เลย	ปกติ	278.45	0.7439	438.8203	0.4899	342.54	0.6277
126	1256	เลย	ปกติ	260.77	0.5230	427.2443	0.2832	316.58	0.3822
126	1257	เลย	ปกติ	256.06	0.7310	424.0689	0.4504	309.72	0.6167
126	1258	เลย	ปกติ	294.18	0.4376	448.7711	0.2473	365.92	0.3033
126	1259	เลย	ปกติ	256.84	0.5688	424.6142	0.3109	310.86	0.4246
126	1260	เลย	ปกติ	252.52	0.6035	421.6852	0.3320	304.59	0.4596
127	1261	เลย	เป็นโรค	148.46	0.3821	331.0277	0.1450	214.53	0.2237
127	1262	เลย	ปกติ	192.82	0.5497	345.9385	0.2746	244.26	0.3889
127	1263	เลย	ปกติ	168.14	0.6854	327.1540	0.3423	207.20	0.5405
127	1264	เลย	เป็นโรค	156.63	0.6671	327.1540	0.3057	207.20	0.4826
127	1265	เลย	ปกติ	153.36	0.6294	315.1098	0.2856	185.52	0.4851
127	1266	เลย	ปกติ	183.60	0.6946	339.0959	0.3686	230.30	0.5428
127	1267	เลย	เป็นโรค	158.75	0.6522	338.6042	0.2894	229.31	0.4274
127	1268	เลย	เป็นโรค	134.50	0.7220	316.4841	0.3097	187.91	0.5215
127	1269	เลย	ปกติ	176.36	0.4172	333.5894	0.1889	219.43	0.2871
127	1270	เลย	ปกติ	188.87	0.6500	343.0396	0.3382	238.26	0.4869
128	1271	เลย	ปกติ	214.11	0.7245	351.8961	0.4462	256.67	0.6117
128	1272	เลย	ปกติ	234.48	0.7334	365.1799	0.4820	286.29	0.6148
128	1273	เลย	ปกติ	233.43	0.8084	364.5147	0.6063	284.75	0.7761
128	1274	เลย	ปกติ	186.06	0.6856	332.3059	0.3732	216.82	0.5719
128	1275	เลย	ปกติ	195.52	0.6102	339.0959	0.3244	230.14	0.4780
128	1276	เลย	ปกติ	217.62	0.6444	354.2376	0.3726	261.74	0.5043
128	1277	เลย	เป็นโรค	95.06	0.4812	324.5339	0.1233	202.20	0.1978
128	1278	เลย	ปกติ	216.91	0.6718	353.7682	0.3957	260.72	0.5370
128	1279	เลย	ปกติ	208.84	0.7055	348.3410	0.4191	249.11	0.5861
128	1280	เลย	เป็นโรค	61.73	0.6510	135.3060	0.2808	84.59	0.4492
129	1281	เลย	ปกติ	262.70	0.6434	430.6402	0.3692	315.56	0.5039
129	1282	เลย	ปกติ	271.24	0.4251	436.2812	0.2269	327.93	0.3019
129	1285	เลย	เป็นโรค	209.38	0.3486	417.9095	0.1460	288.89	0.2112
129	1286	เลย	เป็นโรค	210.37	0.7238	418.7244	0.3678	290.54	0.5300
129	1287	เลย	ปกติ	230.52	0.7892	408.2877	0.4996	269.71	0.7564
129	1288	เลย	เป็นโรค	121.87	0.4461	356.7888	0.1317	181.29	0.2593
129	1289	เลย	ปกติ	208.08	0.5691	391.5812	0.2733	238.48	0.4487
129	1290	เลย	ปกติ	235.56	0.5610	411.9080	0.2889	276.80	0.4299
130	1291	เลย	ปกติ	240.07	0.8233	286.2166	0.8420	260.53	0.9250

ตารางภาคผนวก ข (ต่อ)

ฟาร์มที่	ตันที่	จังหวัด	สภาพต้นยาง	\hat{Y}_{TES}	TES	\hat{Y}_{TED1}	TED1	\hat{Y}_{TED2}	TED2
130	1292	เลย	เป็นโรค	125.96	0.8444	234.2315	0.5934	144.33	0.9631
130	1293	เลย	เป็นโรค	151.50	0.7170	252.5421	0.4316	180.16	0.6050
130	1294	เลย	ปกติ	197.39	0.6301	264.2678	0.4389	205.93	0.5633
130	1295	เลย	เป็นโรค	169.90	0.8166	264.6293	0.6273	206.77	0.8028
130	1296	เลย	ปกติ	224.26	0.8187	278.3777	0.7939	240.05	0.9206
130	1297	เลย	ปกติ	218.21	0.7827	275.2911	0.6865	232.29	0.8136
130	1298	เลย	ปกติ	225.27	0.7419	278.8860	0.6203	241.35	0.7168
130	1300	เลย	ปกติ	216.53	0.7226	274.4253	0.5757	230.15	0.6865
131	1303	เลย	เป็นโรค	102.08	0.7661	234.8829	0.3576	146.19	0.5746
131	1304	เลย	ปกติ	191.52	0.7691	267.8960	0.5935	215.36	0.7383
131	1305	เลย	ปกติ	206.33	0.7962	276.1599	0.6771	235.53	0.7940
131	1306	เลย	ปกติ	157.55	0.7793	247.3932	0.5457	170.33	0.7926
131	1307	เลย	ปกติ	215.48	0.8355	281.0791	0.8112	248.13	0.9189
131	1308	เลย	ปกติ	191.20	0.8182	267.7072	0.7023	214.93	0.8747
131	1309	เลย	ปกติ	159.12	0.8206	248.3897	0.6361	172.37	0.9166
131	1310	เลย	เป็นโรค	117.66	0.7485	233.7951	0.3935	144.20	0.6380
132	1311	เลย	เป็นโรค	143.14	0.4376	363.1446	0.1487	190.83	0.2830
132	1312	เลย	ปกติ	235.51	0.7160	417.9095	0.4044	288.69	0.5854
132	1313	เลย	ปกติ	219.43	0.5697	406.0434	0.2783	265.18	0.4261
132	1314	เลย	ปกติ	233.64	0.5647	416.5606	0.2857	285.93	0.4162
132	1315	เลย	เป็นโรค	129.36	0.4470	370.9484	0.1348	203.16	0.2461
132	1316	เลย	ปกติ	207.48	0.6228	396.8753	0.3024	247.92	0.4840
132	1317	เลย	เป็นโรค	176.38	0.5450	395.4139	0.2175	245.25	0.3507
132	1318	เลย	ปกติ	201.88	0.6962	392.4751	0.3516	239.91	0.5752
132	1319	เลย	ปกติ	201.88	0.6500	392.4751	0.3159	239.91	0.5169
132	1320	เลย	ปกติ	280.46	0.5326	448.7711	0.2964	356.10	0.3735
134	1331	เลย	ปกติ	232.90	0.2944	428.5567	0.1307	310.95	0.1801
134	1332	เลย	ปกติ	184.25	0.4458	389.4930	0.1823	234.65	0.3026
134	1333	เลย	ปกติ	173.85	0.4224	380.3835	0.1656	218.83	0.2879
134	1334	เลย	ปกติ	213.07	0.4118	413.2761	0.1815	279.42	0.2684
134	1335	เลย	ปกติ	205.08	0.4701	406.8856	0.2064	266.88	0.3148
134	1336	เลย	ปกติ	203.34	0.4240	405.4713	0.1825	264.16	0.2801
134	1337	เลย	ปกติ	216.20	0.2541	415.7500	0.1058	284.36	0.1547
134	1338	เลย	ปกติ	191.19	0.3558	395.4139	0.1442	245.31	0.2324
134	1339	เลย	ปกติ	224.20	0.4122	421.9475	0.1872	297.05	0.2659
134	1340	เลย	เป็นโรค	181.88	0.3775	412.4545	0.1406	277.78	0.2088
135	1341	เลย	เป็นโรค	8.99	0.6048	239.1562	0.0209	155.73	0.0321
135	1342	เลย	ปกติ	174.52	0.6808	259.9980	0.4423	199.21	0.5773
135	1343	เลย	ปกติ	176.06	0.7896	260.9373	0.5978	201.33	0.7748
135	1344	เลย	ปกติ	134.49	0.8395	233.7951	0.6202	145.67	0.9954
135	1345	เลย	เป็นโรค	127.96	0.5493	259.6319	0.2427	198.37	0.3176

ตารางภาคผนวก ข (ต่อ)

ฟาร์มที่	พื้นที่	จังหวัด	สภาพดินยาง	\hat{Y}_{TES}	TES	\hat{Y}_{TED1}	TED1	\hat{Y}_{TED2}	TED2
135	1346	เลย	ปกติ	166.19	0.7372	254.8660	0.4944	187.85	0.6708
135	1347	เลย	ปกติ	199.22	0.8645	274.4255	0.8928	-	-
135	1348	เลย	ปกติ	177.60	0.7703	261.8689	0.5652	203.45	0.7274
135	1349	เลย	ปกติ	199.22	0.7683	274.4255	0.6013	233.57	0.7064
136	1351	เลย	ปกติ	158.24	0.5944	245.3712	0.3505	165.14	0.5208
136	1352	เลย	ปกติ	161.46	0.7419	247.3932	0.5012	169.18	0.7329
136	1353	เลย	ปกติ	173.69	0.5924	254.8660	0.3688	184.70	0.5089
136	1354	เลย	ปกติ	164.67	0.6168	249.3903	0.3769	173.24	0.5426
136	1355	เลย	เป็นโรค	106.99	0.4810	252.3434	0.1783	179.36	0.2509
136	1356	เลย	ปกติ	166.28	0.4574	250.3846	0.2636	175.28	0.3765
136	1357	เลย	ปกติ	214.68	0.7687	277.8705	0.6406	238.24	0.7471
136	1358	เลย	เป็นโรค	152.86	0.6102	257.5526	0.3339	190.48	0.4515
136	1359	เลย	ปกติ	144.02	0.6943	251.3622	0.3899	177.32	0.5527
136	1360	เลย	เป็นโรค	115.26	0.5024	244.3462	0.2087	163.12	0.3126
137	1361	เลย	ปกติ	139.22	0.2435	241.2568	0.1119	157.38	0.1716
137	1362	เลย	เป็นโรค	143.48	0.1820	259.9980	0.0769	196.21	0.1019
137	1363	เลย	เป็นโรค	102.41	0.3400	256.7852	0.1129	189.15	0.1533
137	1364	เลย	เป็นโรค	95.32	0.3065	249.3903	0.0962	173.54	0.1383
137	1365	เลย	ปกติ	185.02	0.2680	270.9220	0.1476	221.50	0.1806
137	1366	เลย	เป็นโรค	96.26	0.3262	250.3848	0.1038	175.58	0.1481
137	1367	เลย	ปกติ	164.31	0.2844	258.1191	0.1472	192.05	0.1979
137	1368	เลย	ปกติ	149.84	0.2869	248.5957	0.1408	171.91	0.2036
137	1369	เลย	เป็นโรค	129.04	0.2086	248.9876	0.0843	172.72	0.1216
137	1370	เลย	เป็นโรค	91.05	0.1985	260.5589	0.0537	197.46	0.0709
138	1371	เลย	ปกติ	155.16	0.6880	247.9887	0.4194	172.85	0.6017
138	1372	เลย	ปกติ	183.48	0.6590	265.5412	0.4331	211.43	0.5439
138	1373	เลย	เป็นโรค	83.35	0.6735	247.1882	0.2185	171.21	0.3154
138	1374	เลย	เป็นโรค	106.51	0.6539	226.4515	0.2915	132.25	0.4991
138	1375	เลย	เป็นโรค	122.55	0.5543	255.2570	0.2390	188.20	0.3241
138	1376	เลย	ปกติ	165.61	0.6468	254.6760	0.3966	186.94	0.5403
138	1377	เลย	ปกติ	180.40	0.6508	263.7097	0.4209	207.17	0.5358
138	1378	เลย	ปกติ	170.54	0.7654	257.7342	0.5432	193.64	0.7230
138	1379	เลย	ปกติ	145.63	0.6853	241.6671	0.4014	160.18	0.6056
138	1380	เลย	ปกติ	155.16	0.6960	247.9887	0.4274	172.85	0.6132
139	1381	เลย	ปกติ	141.06	0.7266	230.9444	0.4503	139.04	0.7480
139	1382	เลย	ปกติ	196.98	0.6847	264.6296	0.4950	207.68	0.6308
139	1383	เลย	ปกติ	199.65	0.8178	266.0813	0.7366	211.06	0.9286
139	1384	เลย	ปกติ	192.98	0.6836	262.4231	0.4878	202.61	0.6317
139	1385	เลย	เป็นโรค	123.28	0.6457	232.7025	0.3223	142.19	0.5274
139	1386	เลย	ปกติ	172.65	0.7346	250.7795	0.5184	177.25	0.7334
139	1387	เลย	ปกติ	164.99	0.8518	246.1758	0.7677	-	-

ตารางภาคผนวก ข (ต่อ)

ฟาร์มที่	ตันที่	จังหวัด	สภาพต้นยาง	\hat{Y}_{TES}	TES	\hat{Y}_{TED1}	TED1	\hat{Y}_{TED2}	TED2
139	1388	เลย	เป็นโรค	127.56	0.6701	235.9661	0.3475	148.14	0.5535
139	1389	เลย	เป็นโรค	106.97	0.6838	233.7951	0.3037	144.17	0.4925
139	1390	เลย	ปกติ	154.35	0.8081	239.5727	0.6094	154.92	0.9424
140	1391	เลย	ปกติ	146.71	0.2477	357.1293	0.0812	183.89	0.1577
140	1392	เลย	ปกติ	179.45	0.2386	387.7055	0.0877	234.25	0.1451
140	1393	เลย	ปกติ	184.92	0.2681	392.4751	0.1019	242.85	0.1647
140	1394	เลย	ปกติ	197.57	0.3457	403.2090	0.1414	262.95	0.2168
140	1395	เลย	ปกติ	200.31	0.2109	405.4713	0.0814	267.33	0.1234
140	1396	เลย	ปกติ	150.80	0.3421	361.1481	0.1191	190.07	0.2262
140	1397	เลย	ปกติ	174.67	0.2944	383.4545	0.1095	226.77	0.1852
140	1398	เลย	ปกติ	161.02	0.3688	370.9484	0.1348	205.65	0.2431
140	1399	เลย	เป็นโรค	98.41	0.3414	366.0914	0.0765	197.83	0.1415
140	1400	เลย	เป็นโรค	129.79	0.3583	384.9833	0.1013	229.44	0.1700
141	1401	เลย	ปกติ	271.18	0.3330	484.0165	0.1550	346.98	0.2162
141	1402	เลย	เป็นโรค	153.28	0.2883	492.5569	0.0731	365.36	0.0985
141	1403	เลย	เป็นโรค	244.08	0.5708	538.7550	0.2339	475.77	0.2648
141	1404	เลย	เป็นโรค	220.72	0.4179	473.7553	0.1668	325.76	0.2425
141	1405	เลย	ปกติ	302.94	0.3303	506.3641	0.1639	396.36	0.2094
141	1406	เลย	ปกติ	293.01	0.4734	499.5267	0.2422	380.80	0.3178
141	1407	เลย	ปกติ	246.61	0.3790	465.6187	0.1697	309.56	0.2552
141	1408	เลย	ปกติ	273.16	0.3114	485.4435	0.1442	350.03	0.2000
141	1409	เลย	ปกติ	316.85	0.2801	515.7257	0.1396	418.33	0.1721
141	1410	เลย	ปกติ	260.08	0.2417	475.8416	0.1051	329.98	0.1515
142	1411	เลย	ปกติ	219.90	0.8081	266.4453	0.7806	210.20	0.9895
142	1412	เลย	เป็นโรค	175.88	0.7799	257.7342	0.5859	190.60	0.7922
142	1413	เลย	เป็นโรค	88.70	0.8644	250.3848	0.4353	175.01	0.6228
142	1414	เลย	เป็นโรค	67.22	0.6124	239.1562	0.1589	152.88	0.2486
142	1415	เลย	ปกติ	230.90	0.7474	271.7993	0.6623	222.90	0.8075
142	1416	เลย	ปกติ	216.24	0.8489	264.6293	0.9220	-	-
142	1417	เลย	เป็นโรค	173.34	0.8887	256.2112	0.9836	-	-
142	1418	เลย	ปกติ	216.24	0.8100	264.6296	0.7784	-	-
142	1419	เลย	ปกติ	222.46	0.7014	267.7072	0.5753	213.15	0.7225
142	1420	เลย	เป็นโรค	163.52	0.7877	251.3622	0.5729	177.04	0.8134
143	1421	เลย	ปกติ	187.75	0.6602	411.5700	0.2867	212.93	0.5542
143	1422	เลย	เป็นโรค	78.48	0.4933	347.8982	0.0977	129.77	0.2620
143	1423	เลย	ปกติ	194.52	0.6664	417.5490	0.2970	222.19	0.5581
143	1424	เลย	ปกติ	142.64	0.6256	367.9500	0.2256	153.06	0.5423
143	1425	เลย	ปกติ	174.23	0.6852	399.2042	0.2906	194.64	0.5960
143	1426	เลย	เป็นโรค	114.29	0.5472	380.9385	0.1470	169.54	0.3303
143	1427	เลย	ปกติ	178.28	0.6932	402.9780	0.3003	200.09	0.6047
143	1428	เลย	ปกติ	180.99	0.7522	405.4575	0.3527	203.75	0.7019

ตารางภาคผนวก ข (ต่อ)

ฟาร์มที่	คันที่	จังหวัด	สภาพต้นยาง	\hat{Y}_{TES}	TES	\hat{Y}_{TED1}	TED1	\hat{Y}_{TED2}	TED2
143	1429	เลย	ปกติ	156.67	0.5827	382.2829	0.2171	171.31	0.4845
143	1430	เลย	ปกติ	155.32	0.5755	380.9385	0.2126	169.54	0.4778
145	1441	เลย	ปกติ	204.69	0.3659	447.1562	0.1409	215.66	0.2921
145	1442	เลย	ปกติ	245.03	0.5241	481.1735	0.2369	267.68	0.4259
145	1443	เลย	ปกติ	314.73	0.8009	532.8884	0.5442	361.62	0.8019
145	1444	เลย	ปกติ	286.82	0.6204	513.1001	0.3216	323.44	0.5101
145	1445	เลย	ปกติ	275.57	0.5096	504.7887	0.2456	308.26	0.4023
145	1446	เลย	ปกติ	301.22	0.7063	523.4534	0.4031	343.05	0.6151
145	1447	เลย	เป็นโรค	242.95	0.5162	510.4486	0.2175	318.57	0.3484
145	1448	เลย	เป็นโรค	244.98	0.5834	509.7931	0.2550	317.35	0.4096
145	1449	เลย	ปกติ	262.99	0.4973	495.2556	0.2322	291.43	0.3946
145	1450	เลย	ปกติ	287.71	0.7151	513.7383	0.4010	324.66	0.6345
146	1451	เลย	ปกติ	276.92	0.6978	421.9475	0.4503	294.30	0.6456
146	1452	เลย	เป็นโรค	215.45	0.6555	405.4713	0.3305	261.72	0.5120
146	1453	เลย	ปกติ	243.87	0.6894	400.6271	0.4094	252.62	0.6492
146	1454	เลย	ปกติ	268.33	0.7766	416.5610	0.5473	283.37	0.8046
146	1455	เลย	ปกติ	288.53	0.8219	429.0721	0.6712	309.19	0.9315
146	1456	เลย	ปกติ	268.33	0.7924	416.5606	0.5761	283.37	0.8470
146	1457	เลย	ปกติ	255.45	0.8040	408.2877	0.5829	267.10	0.8910
146	1458	เลย	ปกติ	240.43	0.6741	398.3253	0.3916	248.36	0.6281
146	1459	เลย	ปกติ	266.18	0.7898	415.1990	0.5684	280.64	0.8409
146	1460	เลย	ปกติ	313.49	0.8836	443.8320	0.9869	-	-
147	1461	เลย	เป็นโรค	236.98	0.4013	466.2365	0.1737	305.78	0.2649
147	1462	เลย	เป็นโรค	177.18	0.3628	469.2605	0.1151	311.68	0.1733
147	1463	เลย	เป็นโรค	208.17	0.3906	470.7607	0.1466	314.63	0.2193
147	1464	เลย	เป็นโรค	270.46	0.4148	489.7480	0.1960	353.47	0.2716
147	1465	เลย	ปกติ	312.57	0.6766	490.2963	0.4161	354.68	0.5752
147	1466	เลย	ปกติ	291.75	0.4581	476.7098	0.2433	326.49	0.3553
147	1467	เลย	ปกติ	322.76	0.5411	496.7600	0.3140	368.62	0.4232
147	1468	เลย	ปกติ	311.68	0.7000	489.7475	0.4390	353.47	0.6083
147	1469	เลย	ปกติ	309.46	0.7104	488.3088	0.4485	350.45	0.6249
147	1470	เลย	ปกติ	309.46	0.6304	488.3088	0.3727	350.45	0.5193
148	1471	เลย	ปกติ	225.32	0.7331	411.6181	0.4106	271.82	0.6217
148	1472	เลย	เป็นโรค	133.90	0.6082	377.2749	0.1988	210.27	0.3567
148	1473	เลย	เป็นโรค	138.47	0.5005	491.1875	0.1242	457.51	0.1333
148	1474	เลย	เป็นโรค	114.86	0.4169	354.4162	0.1157	174.89	0.2344
148	1475	เลย	เป็นโรค	176.74	0.6393	396.8753	0.2671	244.11	0.4342
148	1476	เลย	เป็นโรค	209.21	0.6585	425.1428	0.3081	298.96	0.4382
148	1477	เลย	ปกติ	289.67	0.7765	456.0274	0.5394	367.61	0.6692
148	1478	เลย	ปกติ	256.16	0.5272	433.7212	0.2767	317.12	0.3784
148	1479	เลย	ปกติ	274.03	0.7303	445.8234	0.4576	343.88	0.5932

ตารางภาคผนวก ข (ต่อ)

ฟาร์มที่	ตันที่	จังหวัด	สภาพต้นยาง	\hat{Y}_{TES}	TES	\hat{Y}_{TED1}	TED1	\hat{Y}_{TED2}	TED2
148	1480	เลย	ปกติ	261.00	0.6230	437.0414	0.3455	324.33	0.4656
150	1491	เลย	ปกติ	348.89	0.7378	593.5052	0.4465	417.13	0.6353
150	1492	เลย	เป็นโรค	138.19	0.5876	490.8075	0.1508	238.29	0.3105
150	1493	เลย	เป็นโรค	128.39	0.4499	507.0177	0.0986	262.26	0.1907
150	1494	เลย	ปกติ	272.16	0.5692	536.3516	0.2610	309.51	0.4523
150	1495	เลย	ปกติ	289.49	0.6965	550.0169	0.3600	333.34	0.5940
150	1496	เลย	ปกติ	303.18	0.6322	560.4875	0.3194	352.37	0.5080
150	1497	เลย	ปกติ	287.21	0.6360	548.2416	0.3119	330.19	0.5179
150	1498	เลย	ปกติ	253.94	0.6773	521.4029	0.3184	284.79	0.5829
150	1499	เลย	ปกติ	319.17	0.6676	572.3427	0.3564	374.81	0.5443
150	1500	เลย	ปกติ	294.05	0.8060	553.5383	0.4986	339.66	0.8126
152	1511	เลย	เป็นโรค	182.54	0.5450	415.1849	0.2144	213.92	0.4161
152	1512	เลย	ปกติ	271.50	0.5571	458.5324	0.2966	286.66	0.4744
152	1513	เลย	ปกติ	251.16	0.5720	444.2036	0.2927	261.05	0.4980
152	1514	เลย	ปกติ	283.72	0.7669	466.8360	0.5012	302.23	0.7743
152	1515	เลย	ปกติ	266.98	0.5941	455.4077	0.3184	280.93	0.5161
152	1516	เลย	ปกติ	332.68	0.7383	498.1618	0.5079	365.93	0.6914
152	1517	เลย	ปกติ	253.42	0.6756	445.8266	0.3701	263.87	0.6253
152	1518	เลย	ปกติ	341.76	0.8338	503.6432	0.7128	377.97	0.9498
152	1519	เลย	ปกติ	319.07	0.7823	489.7480	0.5636	348.02	0.7931
152	1520	เลย	ปกติ	242.12	0.6292	437.6248	0.3245	249.81	0.5684
153	1521	เลย	ปกติ	327.19	0.7671	482.5743	0.5595	322.01	0.8385
153	1522	เลย	ปกติ	264.64	0.6672	442.5679	0.3819	249.54	0.6772
153	1523	เลย	ปกติ	280.49	0.6834	453.2043	0.4104	267.62	0.6950
153	1524	เลย	ปกติ	327.19	0.6815	482.5748	0.4476	322.01	0.6708
153	1525	เลย	ปกติ	415.58	0.8325	531.9870	0.8158	-	-
153	1526	เลย	ปกติ	328.64	0.7717	483.4355	0.5688	323.72	0.8495
153	1527	เลย	ปกติ	310.33	0.7928	472.2653	0.5887	302.17	0.9200
153	1528	เลย	ปกติ	336.83	0.7213	488.3088	0.5017	333.44	0.7348
153	1529	เลย	ปกติ	341.66	0.8144	491.1502	0.6739	339.18	0.9759
153	1530	เลย	ปกติ	321.41	0.6911	479.0673	0.4530	315.18	0.6885
155	1541	เลย	เป็นโรค	60.80	0.4552	219.7024	0.1092	122.57	0.1958
155	1542	เลย	เป็นโรค	72.44	0.5280	235.9661	0.1441	151.27	0.2248
155	1543	เลย	ปกติ	151.73	0.5631	248.3897	0.3100	175.97	0.4376
155	1544	เลย	เป็นโรค	164.94	0.7400	298.6009	0.4220	302.72	0.4162
155	1545	เลย	ปกติ	156.22	0.5672	251.3622	0.3183	182.25	0.4389
155	1546	เลย	ปกติ	181.72	0.5368	267.3525	0.3254	218.56	0.3981
155	1547	เลย	เป็นโรค	157.69	0.5398	268.6077	0.2829	221.60	0.3430
155	1548	เลย	เป็นโรค	157.69	0.5398	268.6077	0.2829	221.60	0.3430
155	1549	เลย	ปกติ	157.12	0.5923	251.9566	0.3374	183.51	0.4632
155	1550	เลย	ปกติ	143.05	0.6885	242.4998	0.3959	163.95	0.5855

ตารางภาคผนวก ข (ต่อ)

ฟาร์มที่	คันที่	จังหวัด	สภาพต้นยาง	\hat{Y}_{TES}	TES	\hat{Y}_{TED1}	TED1	\hat{Y}_{TED2}	TED2
155	1551	เลย	ปกติ	158.51	0.7486	233.4367	0.5312	139.38	0.8896
156	1552	เลย	ปกติ	148.83	0.7410	227.5145	0.5011	129.21	0.8823
156	1553	เลย	ปกติ	135.52	0.7615	218.9843	0.5023	115.47	0.9527
156	1554	เลย	ปกติ	142.05	0.7514	223.2272	0.5017	122.18	0.9167
156	1555	เลย	เป็นโรค	80.69	0.6539	188.7009	0.2650	74.46	0.6715
156	1556	เลย	เป็นโรค	110.04	0.6777	214.1374	0.3362	108.09	0.6661
156	1557	เลย	เป็นโรค	92.87	0.5901	199.8252	0.2502	88.16	0.5672
156	1558	เลย	ปกติ	129.97	0.7149	215.2855	0.4320	109.80	0.8470
156	1559	เลย	ปกติ	138.91	0.6964	221.2010	0.4295	118.94	0.7987
156	1560	เลย	ปกติ	138.42	0.6797	220.8894	0.4120	118.44	0.7683
157	1561	เลย	เป็นโรค	106.21	0.5382	287.2667	0.1775	139.35	0.3660
157	1562	เลย	ปกติ	87.48	0.7516	249.3324	0.2767	91.80	0.7516
157	1563	เลย	ปกติ	85.94	0.7627	247.5407	0.2828	89.87	0.7789
157	1564	เลย	ปกติ	106.83	0.5778	270.4997	0.2070	116.72	0.4798
157	1565	เลย	ปกติ	117.63	0.7140	281.3397	0.2986	131.04	0.6410
157	1566	เลย	ปกติ	119.40	0.7509	283.0476	0.3321	133.41	0.7046
157	1567	เลย	ปกติ	75.42	0.6268	234.6920	0.1875	76.82	0.5728
157	1568	เลย	ปกติ	111.24	0.6607	274.9991	0.2545	122.53	0.5713
157	1569	เลย	ปกติ	126.90	0.7615	290.1747	0.3550	143.55	0.7175
157	1570	เลย	เป็นโรค	38.97	0.6861	260.9412	0.0996	104.98	0.2477
158	1571	เลย	ปกติ	153.90	0.7952	356.6707	0.3897	182.11	0.7633
158	1572	เลย	ปกติ	84.84	0.8903	139.1054	0.8986	-	-
158	1573	เลย	ปกติ	150.79	0.6002	353.7261	0.2346	177.70	0.4671
158	1574	เลย	ปกติ	159.87	0.7860	362.2578	0.3865	190.63	0.7344
158	1575	เลย	ปกติ	151.75	0.6676	354.6364	0.2735	179.05	0.5417
158	1576	เลย	ปกติ	136.00	0.5082	339.1400	0.1799	156.97	0.3886
158	1577	เลย	ปกติ	136.00	0.8109	339.1400	0.3833	156.97	0.8282
158	1578	เลย	ปกติ	119.81	0.4359	322.0571	0.1397	134.80	0.3338
158	1579	เลย	ปกติ	150.32	0.8481	353.2722	0.4784	177.03	0.9547
158	1580	เลย	ปกติ	130.05	0.4449	333.0112	0.1501	148.75	0.3361
159	1581	เลย	ปกติ	133.67	0.7631	334.2419	0.3261	152.88	0.7130
159	1582	เลย	เป็นโรค	114.66	0.8451	334.2419	0.3800	152.88	0.8307
159	1583	เลย	ปกติ	136.09	0.7977	336.7029	0.3683	156.22	0.7938
159	1584	เลย	เป็นโรค	96.99	0.6676	312.1997	0.1986	125.04	0.4959
159	1585	เลย	ปกติ	131.24	0.7722	331.7577	0.3316	149.55	0.7355
159	1586	เลย	ปกติ	143.38	0.7941	343.9389	0.3751	166.32	0.7756
159	1587	เลย	เป็นโรค	88.55	0.8150	320.2334	0.2686	134.75	0.6382
159	1588	เลย	เป็นโรค	115.91	0.7988	335.7276	0.3157	154.88	0.6844
159	1589	เลย	เป็นโรค	104.26	0.7630	321.5368	0.2644	136.38	0.6233
159	1590	เลย	ปกติ	145.81	0.6370	346.3133	0.2512	169.71	0.5126
160	1591	เลย	ปกติ	151.54	0.7205	349.8190	0.3144	175.46	0.6269

ตารางภาคผนวก ข (ต่อ)

ฟาร์มที่	ต้นที่	จังหวัด	สภาพต้นยาง	\hat{Y}_{TES}	TES	\hat{Y}_{TED1}	TED1	\hat{Y}_{TED2}	TED2
160	1592	เลย	ปกติ	147.10	0.6224	345.5965	0.2460	169.30	0.5021
160	1593	เลย	ปกติ	159.43	0.8011	357.1293	0.4116	186.49	0.7883
160	1594	เลย	ปกติ	150.30	0.7306	348.6463	0.3212	173.74	0.6446
160	1595	เลย	ปกติ	139.22	0.7703	337.9335	0.3433	158.47	0.7320
160	1596	เลย	ปกติ	170.04	0.8067	366.6380	0.4364	201.50	0.7940
160	1597	เลย	ปกติ	124.47	0.6958	322.8455	0.2633	138.51	0.6137
160	1598	เลย	ปกติ	185.60	0.6726	379.9741	0.3158	223.86	0.5360
160	1599	เลย	ปกติ	128.15	0.7073	326.7087	0.2755	143.46	0.6274
160	1600	เลย	ปกติ	113.91	0.7172	311.3856	0.2633	124.52	0.6585
เฉลี่ย				156.70	0.6062	342.5336	0.2927	213.52	0.4427

ที่มา : จากการคำนวณ

หมายเหตุ : \hat{Y}_{TES} = ปริมาณผลผลิต (กรัม) ที่ได้จากการประมาณด้วยวิธีการ maximum likelihood \hat{Y}_{TED1} = ปริมาณผลผลิต (กรัม) ที่ได้จากการประมาณด้วยวิธีการ linear programming จากตัวอย่าง 1,438 \hat{Y}_{TED2} = ปริมาณผลผลิต (กรัม) ที่ได้จากการประมาณด้วยวิธีการ linear programming จากตัวอย่าง 1,384

TES = ประสิทธิภาพการผลิตที่คำนวณมาจาก stochastic frontier production function

TED1 = ประสิทธิภาพการผลิตที่คำนวณมาจาก deterministic frontier production function จากกลุ่มตัวอย่าง 1,438

TED2 = ประสิทธิภาพการผลิตที่คำนวณมาจาก deterministic frontier production function จากกลุ่มตัวอย่าง 1,384

ตารางภาคผนวก ค ค่าสถิติของตัวแปรที่ใช้ในการวิเคราะห์

ตัวแปร	จำนวน	ค่าต่ำสุด	ค่าสูงสุด	ค่าเฉลี่ย	ค่าเบี่ยงเบนมาตรฐาน
ปริมาณผลผลิต (Y)	1438	0.00	6.13	4.30	0.92
อายุของต้นยางที่ให้ผลผลิต (X_1)	1438	0.00	1.79	0.80	0.53
จำนวนเดือนที่กรี๊ด (X_2)	1438	1.10	2.40	2.08	0.26
ปริมาณการใช้ปุ๋ย (X_3)	1438	-2.18	0.40	-0.44	0.40
แรงงานที่ใช้ (X_4)	1438	-4.45	-1.35	-2.97	0.46
สารเคมีที่ใช้ (X_5)	1438	-7.60	-3.00	-5.15	0.72
ปริมาณน้ำฝน (X_6)	1438	5.82	8.02	7.47	0.40
ระยะของหน้ากรี๊ด (X_7)	1438	2.38	3.86	3.24	0.23
พันธุ์ยางพารา (D_1)	1438	0.00	1.00	0.97	0.18
อาการเปลือกแห้ง (X_8)	1438	0.00	0.98	0.08	0.19
โรคราสีชมพู (D_2)	1438	0.00	1.00	0.02	0.13
โรคตายจากยอด (X_9)	1438	0.00	5.00	0.19	0.75
โรคอื่นๆ (D_3)	1438	0.00	1.00	0.00	0.05

หมายเหตุ : ค่าสถิติในตารางเป็นค่าของตัวแปรที่พร้อมนำไปใช้ในการวิเคราะห์

ตารางภาคผนวก ง ค่าสัมประสิทธิ์สหสัมพันธ์ของตัวแปร ที่ใช้ในการวิเคราะห์

	Y	X ₁	X ₂	X ₃	X ₄	X ₅	X ₆	X ₇	D ₁	X ₈	D ₂	X ₉	D ₃
Y	1.000												
X ₁	0.133	1.000											
X ₂	0.050	0.237	1.000										
X ₃	0.149	0.239	0.176	1.000									
X ₄	0.194	0.102	0.026	0.259	1.000								
X ₅	-0.026	-0.084	0.182	0.194	0.123	1.000							
X ₆	-0.175	-0.143	0.089	-0.082	-0.088	0.107	1.000						
X ₇	0.364	0.187	0.144	0.095	0.201	0.025	-0.146	1.000					
D ₁	0.117	0.063	0.074	0.022	0.067	0.007	-0.041	0.054	1.000				
X ₈	-0.732	0.033	0.046	-0.074	-0.047	0.007	0.090	-0.108	-0.017	1.000			
D ₂	-0.059	-0.014	0.102	0.008	-0.036	-0.082	-0.057	-0.051	0.025	-0.027	1.000		
X ₉	-0.084	-0.062	0.063	-0.021	0.074	0.019	0.210	-0.060	0.028	0.019	-0.034	1.000	
D ₃	-0.013	-0.018	-0.021	0.004	0.003	0.028	-0.018	0.039	-0.062	-0.015	-0.007	-0.013	1.000

ที่มา : จากการคำนวณ

ตารางภาคผนวก ๑ ราคาขายพาราแผ่นดิบชั้น 3 ที่เกษตรกรภาคตะวันออกเฉียงเหนือได้รับ
ปี พ.ศ. 2542 – 2543

เดือน - ปี	ราคา (บาท)	อัตราการเปลี่ยนแปลง (ร้อยละ)
พฤษภาคม พ.ศ. 2542	16.00	-
มิถุนายน พ.ศ. 2542	18.14	13.38
กรกฎาคม พ.ศ. 2542	18.98	4.64
สิงหาคม พ.ศ. 2542	19.98	5.28
กันยายน พ.ศ. 2542	19.46	-2.63
ตุลาคม พ.ศ. 2542	20.27	4.18
พฤศจิกายน พ.ศ. 2542	20.94	3.31
ธันวาคม พ.ศ. 2542	20.66	-1.31
มกราคม พ.ศ. 2543	20.51	-0.75
กุมภาพันธ์ พ.ศ. 2543	20.95	2.15
เฉลี่ยทั้งหมด	19.59	-

ที่มา : สำนักงานเศรษฐกิจการเกษตร (2543)

ตารางภาคผนวก จ ผลกระทบของโรคต่าง ๆ ที่มีผลต่อปริมาณน้ำยาง

โรคที่เกิดกับต้นยางพารา				ปริมาณ		เปอร์เซ็นต์	ยางแผ่นดิบที่สูญเสีย ^{1/}		
เปลือกแห้ง	ตายจากยอด	ราสีชมพู	อื่น ๆ	ผลผลิตต่อต้น	ผลผลิตที่ลดลง	การลดลง	ปริมาณ	มูลค่า ^{2/}	ที่สูญเสีย ^{3/}
(%)	(เกิดหรือไม่)	(ระดับ1-5)	(เกิดหรือไม่)	(กรัม)	(กรัม)	(%)	(กรัม)	(บาท)	(กรัม)
0	0	0	0	189.50	0.00	-	0.00	0.00	0.00
10	0	0	0	139.44	50.06	26.42	16.69	0.33	15.89
20	0	0	0	102.61	86.89	45.85	28.96	0.57	27.58
30	0	0	0	75.50	114.00	60.16	38.00	0.74	36.19
40	0	0	0	55.56	133.94	70.68	44.65	0.87	42.52
50	0	0	0	40.88	148.62	78.43	49.54	0.97	47.18
60	0	0	0	30.08	159.42	84.12	53.14	1.04	50.61
70	0	0	0	22.14	167.36	88.32	55.79	1.09	53.13
80	0	0	0	16.29	173.21	91.40	57.74	1.13	54.99
90	0	0	0	11.99	177.51	93.67	59.17	1.16	56.35
100	0	0	0	8.82	180.68	95.35	60.23	1.18	57.36
0	1	0	0	146.32	43.17	22.78	14.39	0.28	13.71
10	1	0	0	107.67	81.83	43.18	27.28	0.53	25.98
20	1	0	0	79.23	110.27	58.19	36.76	0.72	35.01
30	1	0	0	58.30	131.20	69.23	43.73	0.86	41.65
40	1	0	0	42.90	146.60	77.36	48.87	0.96	46.54
50	1	0	0	31.57	157.93	83.34	52.64	1.03	50.14
60	1	0	0	23.23	166.27	87.74	55.42	1.09	52.78
70	1	0	0	17.09	172.41	90.98	57.47	1.13	54.73
80	1	0	0	12.58	176.92	93.36	58.97	1.16	56.17
90	1	0	0	9.26	180.24	95.12	60.08	1.18	57.22
100	1	0	0	6.81	182.69	96.41	60.90	1.19	58.00
0	0	1	0	176.52	12.97	6.85	4.32	0.08	4.12
10	0	1	0	129.89	59.60	31.45	19.87	0.39	18.92
20	0	1	0	95.58	93.92	49.56	31.31	0.61	29.81
30	0	1	0	70.33	119.16	62.88	39.72	0.78	37.83
40	0	1	0	51.75	137.74	72.69	45.91	0.90	43.73
50	0	1	0	38.08	151.42	79.90	50.47	0.99	48.07
60	0	1	0	28.02	161.47	85.21	53.82	1.05	51.26
70	0	1	0	20.62	168.88	89.12	56.29	1.10	53.61
80	0	1	0	15.17	174.32	91.99	58.11	1.14	55.34
90	0	1	0	11.17	178.33	94.11	59.44	1.16	56.61
100	0	1	0	8.22	181.28	95.66	60.43	1.18	57.55

ตารางภาคผนวก จ (ต่อ)

โรคที่เกิดกับต้นยางพารา				ปริมาณ		เปอร์เซ็นต์	ยางแผ่นดิบที่สูญเสีย ^{1/} ยางแผ่นรมควัน		
เปลือกแห้ง	ตายจากยอด	ราสีชมพู	อื่นๆ	ผลผลิตต่อต้น	ผลผลิตที่ลดลง	การลดลง	ปริมาณ	มูลค่า ^{2/}	ที่สูญเสีย ^{3/}
(%)	(เกิดหรือไม่)	(ระดับ1-5)	(เกิดหรือไม่)	(กรัม)	(กรัม)	(%)	(กรัม)	(บาท)	(กรัม)
0	0	2	0	164.44	25.06	13.22	8.35	0.16	7.96
10	0	2	0	121.00	68.50	36.15	22.83	0.45	21.75
20	0	2	0	89.04	100.46	53.01	33.49	0.66	31.89
30	0	2	0	65.52	123.98	65.43	41.33	0.81	39.36
40	0	2	0	48.21	141.29	74.56	47.10	0.92	44.85
50	0	2	0	35.48	154.02	81.28	51.34	1.01	48.90
60	0	2	0	26.10	163.39	86.22	54.46	1.07	51.87
70	0	2	0	19.21	170.29	89.86	56.76	1.11	54.06
80	0	2	0	14.13	175.36	92.54	58.45	1.15	55.67
90	0	2	0	10.40	179.10	94.51	59.70	1.17	56.86
100	0	2	0	7.65	181.84	95.96	60.61	1.19	57.73
0	0	3	0	153.18	36.32	19.17	12.11	0.24	11.53
10	0	3	0	112.72	76.78	40.52	25.59	0.50	24.38
20	0	3	0	82.94	106.56	56.23	35.52	0.70	33.83
30	0	3	0	61.03	128.47	67.79	42.82	0.84	40.78
40	0	3	0	44.91	144.59	76.30	48.20	0.94	45.90
50	0	3	0	33.05	156.45	82.56	52.15	1.02	49.67
60	0	3	0	24.32	165.18	87.17	55.06	1.08	52.44
70	0	3	0	17.89	171.60	90.56	57.20	1.12	54.48
80	0	3	0	13.17	176.33	93.05	58.78	1.15	55.98
90	0	3	0	9.69	179.81	94.89	59.94	1.17	57.08
100	0	3	0	7.13	182.37	96.24	60.79	1.19	57.89
0	0	4	0	142.69	46.81	24.70	15.60	0.31	14.86
10	0	4	0	105.00	84.50	44.59	28.17	0.55	26.83
20	0	4	0	77.26	112.24	59.23	37.41	0.73	35.63
30	0	4	0	56.85	132.65	70.00	44.22	0.87	42.11
40	0	4	0	41.83	147.66	77.92	49.22	0.96	46.88
50	0	4	0	30.78	158.71	83.76	52.90	1.04	50.39
60	0	4	0	22.65	166.85	88.05	55.62	1.09	52.97
70	0	4	0	16.67	172.83	91.20	57.61	1.13	54.87
80	0	4	0	12.27	177.23	93.53	59.08	1.16	56.26
90	0	4	0	9.03	180.47	95.24	60.16	1.18	57.29
100	0	4	0	6.64	182.86	96.50	60.95	1.19	58.05

ตารางภาคผนวก จ (ต่อ)

โรคที่เกิดกับต้นยางพารา				ปริมาณ		เปอร์เซ็นต์	ยางแผ่นดิบที่สูญเสีย ^{1/}		ยางแผ่นรมควัน
เปลือกแห้ง	ตายจากยอด	ราสีชมพู	อื่น ๆ	ผลผลิตต่อต้น	ผลผลิตที่ลดลง	การลดลง	ปริมาณ	มูลค่า ^{2/}	ที่สูญเสีย ^{3/}
(%)	(เกิดหรือไม่)	(ระดับ1-5)	(เกิดหรือไม่)	(กรัม)	(กรัม)	(%)	(กรัม)	(บาท)	(กรัม)
0	0	5	0	132.92	56.58	29.86	18.86	0.37	17.96
10	0	5	0	97.81	91.69	48.39	30.56	0.60	29.11
20	0	5	0	71.97	117.53	62.02	39.18	0.77	37.31
30	0	5	0	52.96	136.54	72.05	45.51	0.89	43.35
40	0	5	0	38.97	150.53	79.43	50.18	0.98	47.79
50	0	5	0	28.68	160.82	84.87	53.61	1.05	51.05
60	0	5	0	21.10	168.40	88.86	56.13	1.10	53.46
70	0	5	0	15.53	173.97	91.81	57.99	1.14	55.23
80	0	5	0	11.43	178.07	93.97	59.36	1.16	56.53
90	0	5	0	8.41	181.09	95.56	60.36	1.18	57.49
100	0	5	0	6.19	183.31	96.74	61.10	1.20	58.19
0	1	1	0	136.31	53.19	28.07	17.73	0.35	16.89
10	1	1	0	100.30	89.20	47.07	29.73	0.58	28.32
20	1	1	0	73.81	115.69	61.05	38.56	0.76	36.73
30	1	1	0	54.31	135.19	71.34	45.06	0.88	42.92
40	1	1	0	39.96	149.54	78.91	49.85	0.98	47.47
50	1	1	0	29.41	160.09	84.48	53.36	1.05	50.82
60	1	1	0	21.64	167.86	88.58	55.95	1.10	53.29
70	1	1	0	15.92	173.58	91.60	57.86	1.13	55.10
80	1	1	0	11.72	177.78	93.82	59.26	1.16	56.44
90	1	1	0	8.62	180.88	95.45	60.29	1.18	57.42
100	1	1	0	6.34	183.15	96.65	61.05	1.20	58.14
0	1	2	0	126.97	62.52	32.99	20.84	0.41	19.85
10	1	2	0	93.43	96.07	50.69	32.02	0.63	30.50
20	1	2	0	68.75	120.75	63.72	40.25	0.79	38.33
30	1	2	0	50.59	138.91	73.30	46.30	0.91	44.10
40	1	2	0	37.23	152.27	80.36	50.76	0.99	48.34
50	1	2	0	27.39	162.10	85.54	54.03	1.06	51.46
60	1	2	0	20.16	169.34	89.36	56.45	1.11	53.76
70	1	2	0	14.83	174.67	92.17	58.22	1.14	55.45
80	1	2	0	10.91	178.58	94.24	59.53	1.17	56.69
90	1	2	0	8.03	181.47	95.76	60.49	1.18	57.61
100	1	2	0	5.91	183.59	96.88	61.20	1.20	58.28

ตารางภาคผนวก จ (ต่อ)

โรคที่เกิดกับต้นยางพารา				ปริมาณ		เปอร์เซ็นต์	ยางแผ่นดิบที่สูญเสีย ^{1/}		ยางแผ่นรมควัน
เปลือกแห้ง	ตายจากยอด	ราสีชมพู	อื่น ๆ	ผลผลิตต่อต้น	ผลผลิตที่ลดลง	การลดลง	ปริมาณ	มูลค่า ^{2/}	ที่สูญเสีย ^{3/}
(%)	(เกิดหรือไม่)	(ระดับ1-5)	(เกิดหรือไม่)	(กรัม)	(กรัม)	(%)	(กรัม)	(บาท)	(กรัม)
0	1	3	0	118.28	71.22	37.58	23.74	0.47	22.61
10	1	3	0	87.04	102.46	54.07	34.15	0.67	32.53
20	1	3	0	64.04	125.45	66.20	41.82	0.82	39.83
30	1	3	0	47.13	142.37	75.13	47.46	0.93	45.20
40	1	3	0	34.68	154.82	81.70	51.61	1.01	49.15
50	1	3	0	25.52	163.98	86.53	54.66	1.07	52.06
60	1	3	0	18.78	170.72	90.09	56.91	1.11	54.20
70	1	3	0	13.82	175.68	92.71	58.56	1.15	55.77
80	1	3	0	10.17	179.33	94.63	59.78	1.17	56.93
90	1	3	0	7.48	182.02	96.05	60.67	1.19	57.78
100	1	3	0	5.51	183.99	97.09	61.33	1.20	58.41
0	1	4	0	110.18	79.32	41.86	26.44	0.52	25.18
10	1	4	0	81.08	108.42	57.22	36.14	0.71	34.42
20	1	4	0	59.66	129.84	68.52	43.28	0.85	41.22
30	1	4	0	43.90	145.60	76.83	48.53	0.95	46.22
40	1	4	0	32.30	157.19	82.95	52.40	1.03	49.90
50	1	4	0	23.77	165.73	87.46	55.24	1.08	52.61
60	1	4	0	17.49	172.01	90.77	57.34	1.12	54.61
70	1	4	0	12.87	176.63	93.21	58.88	1.15	56.07
80	1	4	0	9.47	180.03	95.00	60.01	1.18	57.15
90	1	4	0	6.97	182.53	96.32	60.84	1.19	57.95
100	1	4	0	5.13	184.37	97.29	61.46	1.20	58.53
0	1	5	0	102.64	86.86	45.84	28.95	0.57	27.57
10	1	5	0	75.53	113.97	60.14	37.99	0.74	36.18
20	1	5	0	55.57	133.92	70.67	44.64	0.87	42.52
30	1	5	0	40.89	148.60	78.42	49.53	0.97	47.18
40	1	5	0	30.09	159.41	84.12	53.14	1.04	50.61
50	1	5	0	22.14	167.36	88.31	55.79	1.09	53.13
60	1	5	0	16.29	173.20	91.40	57.73	1.13	54.99
70	1	5	0	11.99	177.51	93.67	59.17	1.16	56.35
80	1	5	0	8.82	180.68	95.34	60.23	1.18	57.36
90	1	5	0	6.49	183.01	96.57	61.00	1.20	58.10
100	1	5	0	4.78	184.72	97.48	61.57	1.21	58.64

ตารางภาคผนวก จ (ต่อ)

โรคที่เกิดกับต้นยางพารา				ปริมาณ		เปอร์เซ็นต์	ยางแผ่นดิบที่สูญเสีย ^{1/}		ยางแผ่นรมควัน
เปลือกแห้ง	ตายจากยอด	ราสีชมพู	อื่นๆ	ผลผลิตต่อต้น	ผลผลิตที่ลดลง	การลดลง	ปริมาณ	มูลค่า ^{2/}	ที่สูญเสีย ^{3/}
(%)	(เกิดหรือไม่)	(ระดับ1-5)	(เกิดหรือไม่)	(กรัม)	(กรัม)	(%)	(กรัม)	(บาท)	(กรัม)
0	0	0	1	131.16	58.34	30.79	19.45	0.38	18.52
10	0	0	1	96.51	92.99	49.07	31.00	0.61	29.52
20	0	0	1	71.02	118.48	62.52	39.49	0.77	37.61
30	0	0	1	52.26	137.24	72.42	45.75	0.90	43.57
40	0	0	1	38.45	151.05	79.71	50.35	0.99	47.95
50	0	0	1	28.30	161.20	85.07	53.73	1.05	51.18
60	0	0	1	20.82	168.68	89.01	56.23	1.10	53.55
70	0	0	1	15.32	174.18	91.91	58.06	1.14	55.29
80	0	0	1	11.27	178.22	94.05	59.41	1.16	56.58
90	0	0	1	8.30	181.20	95.62	60.40	1.18	57.52
100	0	0	1	6.10	183.39	96.78	61.13	1.20	58.22
0	1	0	1	101.27	88.22	46.56	29.41	0.58	28.01
10	1	0	1	74.52	114.98	60.67	38.33	0.75	36.50
20	1	0	1	54.84	134.66	71.06	44.89	0.88	42.75
30	1	0	1	40.35	149.15	78.71	49.72	0.97	47.35
40	1	0	1	29.69	159.81	84.33	53.27	1.04	50.73
50	1	0	1	21.85	167.65	88.47	55.88	1.09	53.22
60	1	0	1	16.08	173.42	91.52	57.81	1.13	55.05
70	1	0	1	11.83	177.67	93.76	59.22	1.16	56.40
80	1	0	1	8.71	180.79	95.41	60.26	1.18	57.39
90	1	0	1	6.41	183.09	96.62	61.03	1.20	58.12
100	1	0	1	4.71	184.78	97.51	61.59	1.21	58.66
0	0	1	1	122.18	67.32	35.53	22.44	0.44	21.37
10	0	1	1	89.90	99.60	52.56	33.20	0.65	31.62
20	0	1	1	66.15	123.34	65.09	41.11	0.81	39.16
30	0	1	1	48.68	140.82	74.31	46.94	0.92	44.70
40	0	1	1	35.82	153.68	81.10	51.23	1.00	48.79
50	0	1	1	26.36	163.14	86.09	54.38	1.07	51.79
60	0	1	1	19.40	170.10	89.76	56.70	1.11	54.00
70	0	1	1	14.27	175.23	92.47	58.41	1.14	55.63
80	0	1	1	10.50	179.00	94.46	59.67	1.17	56.82
90	0	1	1	7.73	181.77	95.92	60.59	1.19	57.70
100	0	1	1	5.69	183.81	97.00	61.27	1.20	58.35

ตารางภาคผนวก จ (ต่อ)

โรคที่เกิดกับต้นยางพารา				ปริมาณ		เปอร์เซ็นต์	ยางแผ่นดิบที่สูญเสีย ^{1/}		ยางแผ่นรมควัน
เปลือกแห้ง	ตายจากยอด	ราสีชมพู	อื่นๆ	ผลผลิตต่อต้าน	ผลผลิตที่ลดลง	การลดลง	ปริมาณ	มูลค่า ^{2/}	ที่สูญเสีย ^{3/}
(%)	(เกิดหรือไม่)	(ระดับ1-5)	(เกิดหรือไม่)	(กรัม)	(กรัม)	(%)	(กรัม)	(บาท)	(กรัม)
0	0	2	1	113.81	75.69	39.94	25.23	0.49	24.03
10	0	2	1	83.75	105.75	55.81	35.25	0.69	33.57
20	0	2	1	61.62	127.87	67.48	42.62	0.84	40.59
30	0	2	1	45.35	144.15	76.07	48.05	0.94	45.76
40	0	2	1	33.37	156.13	82.39	52.04	1.02	49.57
50	0	2	1	24.55	164.94	87.04	54.98	1.08	52.36
60	0	2	1	18.07	171.43	90.47	57.14	1.12	54.42
70	0	2	1	13.29	176.20	92.98	58.73	1.15	55.94
80	0	2	1	9.78	179.72	94.84	59.91	1.17	57.05
90	0	2	1	7.20	182.30	96.20	60.77	1.19	57.87
100	0	2	1	5.30	184.20	97.20	61.40	1.20	58.48
0	0	3	1	106.02	83.48	44.05	27.83	0.55	26.50
10	0	3	1	78.01	111.49	58.83	37.16	0.73	35.39
20	0	3	1	57.41	132.09	69.71	44.03	0.86	41.93
30	0	3	1	42.24	147.26	77.71	49.09	0.96	46.75
40	0	3	1	31.08	158.42	83.60	52.81	1.03	50.29
50	0	3	1	22.87	166.63	87.93	55.54	1.09	52.90
60	0	3	1	16.83	172.67	91.12	57.56	1.13	54.82
70	0	3	1	12.38	177.11	93.46	59.04	1.16	56.23
80	0	3	1	9.11	180.38	95.19	60.13	1.18	57.27
90	0	3	1	6.71	182.79	96.46	60.93	1.19	58.03
100	0	3	1	4.93	184.56	97.40	61.52	1.21	58.59
0	0	4	1	98.76	90.74	47.88	30.25	0.59	28.81
10	0	4	1	72.67	116.83	61.65	38.94	0.76	37.09
20	0	4	1	53.47	136.02	71.78	45.34	0.89	43.18
30	0	4	1	39.35	150.15	79.24	50.05	0.98	47.67
40	0	4	1	28.95	160.54	84.72	53.51	1.05	50.97
50	0	4	1	21.31	168.19	88.76	56.06	1.10	53.39
60	0	4	1	15.68	173.82	91.73	57.94	1.14	55.18
70	0	4	1	11.54	177.96	93.91	59.32	1.16	56.50
80	0	4	1	8.49	181.01	95.52	60.34	1.18	57.46
90	0	4	1	6.25	183.25	96.70	61.08	1.20	58.18
100	0	4	1	4.60	184.90	97.57	61.63	1.21	58.70

ตารางภาคผนวก จ (ต่อ)

โรคที่เกิดกับต้นยางพารา				ปริมาณ		เปอร์เซ็นต์	ยางแผ่นดิบที่สูญเสีย ^{1/}		ยางแผ่นรมควัน
เปลือกแห้ง	ตายจากยอด	ราสีชมพู	อื่น ๆ	ผลผลิตต่อต้น	ผลผลิตที่ลดลง	การลดลง	ปริมาณ	มูลค่า ^{2/}	ที่สูญเสีย ^{3/}
(%)	(เกิดหรือไม่)	(ระดับ1-5)	(เกิดหรือไม่)	(กรัม)	(กรัม)	(%)	(กรัม)	(บาท)	(กรัม)
0	0	5	1	92.00	97.50	51.45	32.50	0.64	30.95
10	0	5	1	67.70	121.80	64.28	40.60	0.80	38.67
20	0	5	1	49.81	139.68	73.71	46.56	0.91	44.34
30	0	5	1	36.65	152.84	80.66	50.95	1.00	48.52
40	0	5	1	26.97	162.53	85.77	54.18	1.06	51.60
50	0	5	1	19.85	169.65	89.53	56.55	1.11	53.86
60	0	5	1	14.60	174.89	92.29	58.30	1.14	55.52
70	0	5	1	10.75	178.75	94.33	59.58	1.17	56.75
80	0	5	1	7.91	181.59	95.83	60.53	1.19	57.65
90	0	5	1	5.82	183.68	96.93	61.23	1.20	58.31
100	0	5	1	4.28	185.22	97.74	61.74	1.21	58.80
0	1	1	1	94.34	95.16	50.22	31.72	0.62	30.21
10	1	1	1	69.42	120.08	63.37	40.03	0.78	38.12
20	1	1	1	51.08	138.42	73.04	46.14	0.90	43.94
30	1	1	1	37.59	151.91	80.16	50.64	0.99	48.23
40	1	1	1	27.66	161.84	85.40	53.95	1.06	51.38
50	1	1	1	20.35	169.15	89.26	56.38	1.10	53.70
60	1	1	1	14.98	174.52	92.10	58.17	1.14	55.40
70	1	1	1	11.02	178.48	94.18	59.49	1.17	56.66
80	1	1	1	8.11	181.39	95.72	60.46	1.18	57.58
90	1	1	1	5.97	183.53	96.85	61.18	1.20	58.26
100	1	1	1	4.39	185.11	97.68	61.70	1.21	58.76
0	1	2	1	87.88	101.62	53.62	33.87	0.66	32.26
10	1	2	1	64.67	124.83	65.87	41.61	0.82	39.63
20	1	2	1	47.58	141.91	74.89	47.30	0.93	45.05
30	1	2	1	35.01	154.48	81.52	51.49	1.01	49.04
40	1	2	1	25.77	163.73	86.40	54.58	1.07	51.98
50	1	2	1	18.96	170.54	89.99	56.85	1.11	54.14
60	1	2	1	13.95	175.55	92.64	58.52	1.15	55.73
70	1	2	1	10.27	179.23	94.58	59.74	1.17	56.90
80	1	2	1	7.55	181.94	96.01	60.65	1.19	57.76
90	1	2	1	5.56	183.94	97.07	61.31	1.20	58.39
100	1	2	1	4.09	185.41	97.84	61.80	1.21	58.86

ตารางภาคผนวก จ (ต่อ)

โรคที่เกิดกับต้นยางพารา				ปริมาณ		เปอร์เซ็นต์	ยางแผ่นดิบที่สูญเสีย ^{1/} ยางแผ่นรมควัน		
เปลือกแห้ง	ตายจากยอด	ราสีชมพู	อื่นๆ	ผลผลิตต่อต้น	ผลผลิตที่ลดลง	การลดลง	ปริมาณ	มูลค่า ^{2/}	ที่สูญเสีย ^{3/}
(%)	(เกิดหรือไม่)	(ระดับ1-5)	(เกิดหรือไม่)	(กรัม)	(กรัม)	(%)	(กรัม)	(บาท)	(กรัม)
0	1	3	1	81.86	107.63	56.80	35.88	0.70	34.17
10	1	3	1	60.24	129.26	68.21	43.09	0.84	41.03
20	1	3	1	44.33	145.17	76.61	48.39	0.95	46.09
30	1	3	1	32.62	156.88	82.79	52.29	1.02	49.80
40	1	3	1	24.00	165.50	87.33	55.17	1.08	52.54
50	1	3	1	17.66	171.84	90.68	57.28	1.12	54.55
60	1	3	1	13.00	176.50	93.14	58.83	1.15	56.03
70	1	3	1	9.56	179.94	94.95	59.98	1.17	57.12
80	1	3	1	7.04	182.46	96.29	60.82	1.19	57.92
90	1	3	1	5.18	184.32	97.27	61.44	1.20	58.51
100	1	3	1	3.81	185.69	97.99	61.90	1.21	58.95
0	1	4	1	76.26	113.24	59.76	37.75	0.74	35.95
10	1	4	1	56.11	133.38	70.39	44.46	0.87	42.34
20	1	4	1	41.29	148.21	78.21	49.40	0.97	47.05
30	1	4	1	30.38	159.11	83.97	53.04	1.04	50.51
40	1	4	1	22.36	167.14	88.20	55.71	1.09	53.06
50	1	4	1	16.45	173.05	91.32	57.68	1.13	54.94
60	1	4	1	12.11	177.39	93.61	59.13	1.16	56.31
70	1	4	1	8.91	180.59	95.30	60.20	1.18	57.33
80	1	4	1	6.56	182.94	96.54	60.98	1.19	58.08
90	1	4	1	4.82	184.67	97.45	61.56	1.21	58.63
100	1	4	1	3.55	185.95	98.13	61.98	1.21	59.03
0	1	5	1	71.04	118.46	62.51	39.49	0.77	37.61
10	1	5	1	52.27	137.23	72.42	45.74	0.90	43.56
20	1	5	1	38.46	151.03	79.70	50.34	0.99	47.95
30	1	5	1	28.30	161.19	85.06	53.73	1.05	51.17
40	1	5	1	20.83	168.67	89.01	56.22	1.10	53.55
50	1	5	1	15.33	174.17	91.91	58.06	1.14	55.29
60	1	5	1	11.28	178.22	94.05	59.41	1.16	56.58
70	1	5	1	8.30	181.20	95.62	60.40	1.18	57.52
80	1	5	1	6.11	183.39	96.78	61.13	1.20	58.22
90	1	5	1	4.49	185.00	97.63	61.67	1.21	58.73
100	1	5	1	3.31	186.19	98.26	62.06	1.22	59.11

ที่มา : จากการคำนวณ

หมายเหตุ : ^{1/} คำนวณโดยใช้อัตราส่วนการแปรูปน้ำยางให้เป็นยางแผ่นดิบในอัตราส่วน (3 : 1)^{2/} คำนวณ ณ ราคาเฉลี่ยที่เกษตรกรภาคตะวันออกเฉียงเหนือขายได้ระหว่าง พฤษภาคม 2542 - กุมภาพันธ์ 2543^{3/} คำนวณโดยใช้อัตราส่วนการแปรูปยางแผ่นดิบให้เป็นยางแผ่นรมควันในอัตราส่วน (1.05 : 1)

ตารางภาคผนวก ข แสดงการจัดหมวดหมู่ของสาขาการผลิต 180 สาขา จากตารางบัญชีการผลิตและผลผลิต
ของประเทศไทยปี พ.ศ. 2533 และปี พ.ศ. 2538 ให้เหลือ 60 สาขา

สาขาการผลิตขนาด 60 สาขา		สาขาการผลิตขนาด 180 สาขา	
Code	ประเภท	Code	ประเภท
1	การทำนา	1	การทำนา
2	การทำไร่ข้าวโพด	2	การทำไร่ข้าวโพด
3	การทำไร่มันสำปะหลัง	4	การทำไร่มันสำปะหลัง
4	การทำไร่ถั่วและผลไม้เปลือกแข็ง (นัท)	6	การทำไร่พืชตระกูลถั่ว
5	การทำไร่ฝักและการทำสวนผลไม้	7	การทำไร่ฝัก
		8	การทำสวนผลไม้
6	การทำไร่อ้อย	9	การทำไร่อ้อย
7	การทำสวนยางพารา	16	การทำสวนยางพารา
8	ธัญญาพืชอื่น ๆ	3	ข้าวฟ่างและธัญญาพืชอื่น ๆ
		5	การเพาะปลูกพืชไร่อื่น ๆ
		10	การทำสวนมะพร้าว
		11	การทำสวนปาล์ม
		12	การทำไร่ปอแก้วและปอกระเจา
		13	การเพาะปลูกพืชเส้นใยอื่น ๆ
		14	การทำไร่ยาสูบ
		15	การทำสวนกาแฟ ชา และโกโก้
		17	ผลิตผลทางการเกษตรอื่น ๆ
		24	บริการทางการเกษตร
9	ปศุสัตว์	18	การปศุสัตว์
		19	การเลี้ยงสุกร
		20	การปศุสัตว์อื่น ๆ
		21	การเลี้ยงสัตว์ปีก
		22	ผลิตผลจากสัตว์ปีก
		23	การเลี้ยงไหม
10	การทำป่าไม้	25	การทำไม้ซุง
		26	การเผาถ่านและการทำฟืน
		27	ผลิตภัณฑ์จากป่าและการล่าสัตว์อื่น ๆ

ตารางภาคผนวก ข (ต่อ)

สาขาการผลิตขนาด 60 สาขา		สาขาการผลิตขนาด 180 สาขา	
Code	ประเภท	Code	ประเภท
11	การประมง	28	การประมงทะเลและการประมงชายฝั่ง
		29	การประมงน้ำจืด
12	น้ำมันดิบและถ่านหิน	30	การทำเหมืองถ่านหิน
		31	การผลิตน้ำมันปิโตรเลียมและก๊าซธรรมชาติ
13	การทำเหมืองแร่โลหะ	32	การทำเหมืองแร่เหล็ก
		33	การทำเหมืองแร่ดีบุก
		34	การทำเหมืองแร่ทั้งสแตน
		35	การทำเหมืองแร่อื่นที่มีโซเหล็ก
14	การทำเหมืองอื่นที่มีโซโลหะ	36	การทำเหมืองแร่ฟลูออไรท์
		37	การทำเหมืองที่ใช้ทำเคมีภัณฑ์และปุ๋ย
		38	การผลิตเกลือ
		39	การทำเหมืองหินปูน
		40	การทำเหมืองหินและการย่อยหิน
		41	การทำเหมืองแร่และเหมืองหินอื่น ๆ
15	การฆ่าสัตว์	42	การฆ่าสัตว์
16	การเก็บถนอมอาหาร	43	การเนื้อกระป๋องและผลิตภัณฑ์เนื้ออื่น ๆ
		44	ผลิตภัณฑ์ที่ได้จากน้ำมัน
		45	การทำผลไม้และผักกระป๋อง และการเก็บรักษาผักและผลไม้
		46	การทำปลากระป๋อง อาหารทะเลกระป๋อง และการเก็บรักษาอาหารทะเลอื่น ๆ
		47	การผลิตน้ำมันมะพร้าวและน้ำมันปาล์ม
		48	การผลิตน้ำมันสัตว์ ไชสัตว์ น้ำมันพืชและผลพลอยได้
17	โรงสีข้าวและโรงทำธัญญาพืชอื่น ๆ	49	โรงสีข้าว
		50	การผลิตผลิตภัณฑ์มันสำปะหลัง
		51	การบดข้าวโพด
		52	การผลิตแป้งและการป่นแป้งอื่น ๆ
18	การผลิตน้ำตาล	55	การผลิตน้ำตาล
19	ผลิตภัณฑ์อาหารอื่น ๆ	53	การผลิตขนมปัง
		54	การผลิตเส้นก๋วยเตี๋ยวและผลิตภัณฑ์ที่คล้ายคลึงกัน
		56	การผลิตขนมชนิดต่าง ๆ
		57	การผลิตน้ำแข็ง
		58	การผลิตผงชูรส
		59	การผลิตชา กาแฟ และเครื่องดื่มสำเร็จรูปต่าง ๆ
		60	การผลิตผลิตภัณฑ์อาหารอื่น ๆ

ตารางภาคผนวก ข (ต่อ)

สาขาการผลิตขนาด 60 สาขา		สาขาการผลิตขนาด 180 สาขา	
Code	ประเภท	Code	ประเภท
20	การผลิตอาหารสัตว์สำเร็จรูป	61	การผลิตอาหารสัตว์
21	อุตสาหกรรมเครื่องดัด	62	การดัด การกลั่น และการผสมสุรา
		63	การผลิตเบียร์
		64	อุตสาหกรรมเครื่องดัดที่ไม่มีแอลกอฮอล์ และน้ำอัดลม
22	ผลิตภัณฑ์ใบยาสูบ	65	การบ่มและอบใบยาสูบ
		66	การผลิตผลิตภัณฑ์ใบยาสูบ
23	การปั่น การทอ การฟอกขาว	67	การปั่นด้าย การทอผ้าฝ้าย และเส้นใยประดิษฐ์
		68	การทอผ้า
		69	การฟอก การพิมพ์ การย้อมและการแต่งเสร็จ
24	ผลิตภัณฑ์สิ่งทอ สิ่งถัก	70	การผลิตสินค้าสิ่งทอถักสำเร็จรูป ยกเว้นเครื่องแต่งกาย
		71	การผลิตสิ่งถัก
		72	การผลิตเครื่องแต่งกาย
		73	การผลิตพรม และเครื่องปูลาด
		74	การผลิตผลิตภัณฑ์ปานและปอ
25	กระดาษและผลิตภัณฑ์กระดาษ	81	การผลิตเยื่อกระดาษและกระดาษชนิดต่าง ๆ
		82	การผลิตผลิตภัณฑ์กระดาษ
26	การพิมพ์ การพิมพ์โฆษณา	83	การพิมพ์ การพิมพ์โฆษณา
27	การผลิตเคมีภัณฑ์อุตสาหกรรมขั้นมูลฐาน	84	การผลิตเคมีภัณฑ์อุตสาหกรรมขั้นมูลฐาน
		86	การผลิตยางสนสังเคราะห์ เม็ดพลาสติก
28	การผลิตปุ๋ยและยาปราบศัตรูพืช	85	การผลิตปุ๋ยและยาปราบศัตรูพืช
29	ผลิตภัณฑ์เคมีอื่น ๆ	87	การผลิตสีทา น้ำมันชักเงา และแลคเกอร์
		88	การผลิตยารักษาโรค
		89	การผลิตสบู่และผลิตภัณฑ์ที่ใช้สำหรับรักษาความสะอาด
		90	การผลิตเครื่องสำอางค์
		91	การผลิตไม้ขีดไฟ
		92	การผลิตผลิตภัณฑ์เคมีอื่น ๆ
30	โรงกลั่นน้ำมันปิโตรเลียม	93	โรงกลั่นน้ำมันปิโตรเลียม
		94	การผลิตผลิตภัณฑ์อื่น ๆ จากน้ำมันปิโตรเลียม
31	การผลิตยางแผ่นรมควัน ยางเครปและยางแท่ง	95	การผลิตยางแผ่นรมควัน ยางเครปและยางแท่ง

ตารางภาคผนวก ข (ต่อ)

สาขาการผลิตขนาด 60 สาขา		สาขาการผลิตขนาด 180 สาขา	
Code	ประเภท	Code	ประเภท
32	การผลิตยางนอกและยางใน	96	การผลิตยางนอกและยางใน
33	การผลิตผลิตภัณฑ์ยางอื่น ๆ	97	การผลิตผลิตภัณฑ์ยางอื่น ๆ
34	ผลิตภัณฑ์พลาสติก	98	การผลิตผลิตภัณฑ์พลาสติก
35	ผลิตภัณฑ์ซีเมนต์และคอนกรีต	102	การผลิตซีเมนต์
		103	การผลิตผลิตภัณฑ์คอนกรีต
36	ผลิตภัณฑ์โลหะอื่น ๆ	99	การผลิตกระบี่และเครื่องปั้นดินเผา
		100	การผลิตแก้วและผลิตภัณฑ์แก้ว
		101	การผลิตผลิตภัณฑ์จากดินที่ใช้กับงานก่อสร้าง
		104	การผลิตผลิตภัณฑ์โลหะอื่น ๆ
37	อุตสาหกรรมเหล็กและเหล็กกล้า	105	อุตสาหกรรมเหล็กและเหล็กกล้า
		106	การผลิตผลิตภัณฑ์เหล็กและเหล็กกล้า
38	การผลิตผลิตภัณฑ์โลหะที่มีไขเหล็ก	107	การผลิตผลิตภัณฑ์โลหะที่มีไขเหล็ก
39	การผลิตผลิตภัณฑ์โลหะ	108	การผลิตเครื่องตัด เครื่องมือ และเครื่องใช้ที่ทำด้วยเหล็กและเหล็กกล้าทั่วไป
		109	การผลิตเครื่องเรือนและเครื่องติดตั้งซึ่งทำด้วยโลหะเป็นส่วนใหญ่
		110	การผลิตผลิตภัณฑ์โลหะ
		111	การผลิตผลิตภัณฑ์โลหะอื่น ๆ
40	เครื่องจักรสำหรับงานอุตสาหกรรม	112	การผลิตเครื่องยนต์และเครื่องกังหัน
		113	การผลิตเครื่องจักรและอุปกรณ์ทางการเกษตรกรรม
		114	การผลิตเครื่องจักรที่ใช้ผลิตเครื่องมือและเครื่องโลหะ
		115	การผลิตเครื่องจักรและอุปกรณ์พิเศษ
41	การผลิตเครื่องมือเครื่องใช้ไฟฟ้า	116	การผลิตเครื่องมือเครื่องใช้ในสำนักงานและในครัวเรือน
		117	การผลิตเครื่องจักรและเครื่องมือไฟฟ้าสำหรับงานอุตสาหกรรม
		118	การผลิตอุปกรณ์และเครื่องมือทางวิทยุ โทรทัศน์ และการคมนาคม
		119	การผลิตเครื่องใช้ และอุปกรณ์ไฟฟ้าภายในบ้าน
		120	การผลิตลวด และสายเคเบิลชนิดหุ้มฉนวน
		121	การผลิตหม้อเก็บประจุไฟฟ้า และแบตเตอรี่ต่าง ๆ
		122	การผลิตเครื่องมือและเครื่องใช้ไฟฟ้าอื่น ๆ

ตารางภาคผนวก ข (ต่อ)

สาขาการผลิตขนาด 60 สาขา		สาขาการผลิตขนาด 180 สาขา	
Code	ประเภท	Code	ประเภท
42	การผลิตและการขอมยานยนต์	125	การผลิตยานยนต์
		126	การผลิตรถจักรยานยนต์ และรถจักรยาน
		127	การซ่อมแซมยานพาหนะทุกชนิด
43	อุปกรณ์การขนส่งอื่น ๆ	123	การต่อและการซ่อมเรือ
		124	การผลิตรถไฟ
		128	การผลิตอากาศยาน
44	ผลิตภัณฑ์หนังสัตว์	75	โรงฟอกหนังและการแต่งสำเร็จหนัง
		76	การผลิตผลิตภัณฑ์หนังสัตว์
		77	การผลิตรองเท้า ยกเว้นรองเท้ายาง
45	โรงเลื่อยและผลิตภัณฑ์ไม้	78	โรงเลื่อย
		79	การผลิตผลิตภัณฑ์ไม้และไม้ก๊อก
		80	การผลิตเครื่องเรือนและเครื่องตกแต่งทำด้วยไม้
46	การผลิตผลิตภัณฑ์อื่น ๆ	129	การผลิตเครื่องมือและอุปกรณ์วิทยาศาสตร์และการแพทย์
		130	การผลิตเครื่องมือเครื่องใช้เกี่ยวกับการถ่ายภาพและสายตา
		131	การผลิตนาฬิกา
		132	การผลิตเครื่องประดับและกิจกรรมที่เกี่ยวข้อง
		133	การผลิตเครื่องดนตรีและเครื่องกีฬา
		134	การผลิตสินค้าอุตสาหกรรมอื่น ๆ
47	การไฟฟ้าและก๊าซ	135	การไฟฟ้า
		136	การผลิตก๊าซ
48	การประปา	137	การประปา
49	การก่อสร้างอาคาร	138	การก่อสร้างที่อยู่อาศัย
		139	การก่อสร้างอาคารที่ไม่ใช่ที่อยู่อาศัย
50	การก่อสร้างงานบริการสาธารณะและ การก่อสร้างอื่น	140	การก่อสร้างงานบริการสาธารณะทางด้านเกษตรและป่าไม้
		141	การก่อสร้างงานบริการสาธารณะที่ไม่เกี่ยวกับงานเกษตร
		142	การก่อสร้างโรงงานผลิตพลังงานไฟฟ้า และสาธารณูปโภค
		143	การก่อสร้างอาคารและระบบสื่อสาร
		144	การก่อสร้างอื่น ๆ
51	การค้า	145	การค้าส่ง
		146	การค้าปลีก
52	ภัตตาคารและโรงแรม	147	ภัตตาคารและร้านขายเครื่องดื่ม
		148	โรงแรมและที่พักอื่น ๆ

ตารางภาคผนวก ข (ต่อ)

สาขาการผลิตขนาด 60 สาขา		สาขาการผลิตขนาด 180 สาขา	
Code	ประเภท	Code	ประเภท
53	การขนส่ง	149	การขนส่งทางรถไฟ
		150	การขนส่งทางบก
		151	การขนส่งสินค้าทางบก
		152	การให้บริการเสริมการขนส่งทางบก
		153	การขนส่งทางทะเล
		154	การขนส่งชายฝั่ง และการขนส่งทางน้ำภายในประเทศ
		155	บริการเสริมการขนส่งทางน้ำ
		156	การขนส่งทางอากาศ
		157	บริการเกี่ยวเนื่องกับการขนส่ง
		158	สถานที่เก็บสินค้าและการเก็บสินค้า
54	การคมนาคม	159	บริการไปรษณีย์โทรเลขและการสื่อสาร
55	การธนาคารและการประกันภัย	160	สถาบันการเงิน
		161	การประกันชีวิต
		162	การประกันวินาศภัย
56	อสังหาริมทรัพย์	163	บริการด้านอสังหาริมทรัพย์
57	การบริการทางด้านธุรกิจ	164	การบริการทางด้านธุรกิจ
58	การบริการของรัฐและการบริหารราชการ	165	การบริหารราชการ
		166	บริการสุขภาพและบริการที่คล้ายคลึงกัน
		167	บริการการศึกษา
		168	สถาบันวิจัย
		169	บริการทางการแพทย์และบริการทางอนามัยอื่น ๆ
59	การบริการอื่น ๆ	170	สถาบันธุรกิจ สมาคมอาชีพ และสมาคมกรรมกร
		171	บริการชุมชนอื่น ๆ
		172	การผลิตและการจัดจำหน่ายภาพยนตร์
		173	โรงภาพยนตร์
		174	วิทยุ โทรทัศน์ และบริการที่เกี่ยวข้องอื่น ๆ
		175	ห้องสมุดและพิพิธภัณฑ์
		176	บริการบันเทิงและบริการสันทนาการ
		177	การซ่อมแซม
		178	การบริการส่วนบุคคล
		179	การบริการอื่น ๆ
60	กิจกรรมที่ไม่สามารถจำแนกสาขาการผลิตได้	180	กิจกรรมที่ไม่สามารถจำแนกสาขาการผลิตได้

ตารางภาคผนวก ข ระดับผลิตภาพและดัชนีผลิตภาพแรงงานจำแนกตามประเภทอุตสาหกรรม
ปี พ.ศ. 2533 และปี พ.ศ. 2538

อุตสาหกรรม	พ.ศ. 2533		พ.ศ. 2538	
	ระดับผลิตภาพ (บาท/คน)	ดัชนีผลิตภาพ	ระดับผลิตภาพ (บาท/คน)	ดัชนีผลิตภาพ
เกษตรกรรม	13,836	92.0	32,259	151.0
เหมืองแร่	646,289	136.7	919,271	193.1
อุตสาหกรรม	189,614	111.9	256,081	127.8
การก่อสร้าง	132,731	123.4	135,341	89.3
สาธารณูปโภค	439,650	144.7	548,331	146.4
พาณิชยกรรม	213,684	114.0	302,985	134.9
การขนส่ง	192,482	133.1	261,905	148.3
บริการ และอื่น ๆ	119,346	109.8	166,548	102.5
เฉลี่ย	70,794	112.1	135,941	169.2

ที่มา : กรมสวัสดิการและคุ้มครองแรงงาน (2541)

หมายเหตุ : ดัชนีผลิตภาพแรงงาน ใช้ปี พ.ศ. 2531 เป็นปีฐาน

ตารางภาคผนวก ฅ ผลกระทบของอุปสงค์ขั้นสุดท้ายของสาขาการทำสวนยางพาราต่อมูลค่าผลผลิตของ
สาขาการผลิตต่าง ๆ ภายในประเทศ เมื่อวิเคราะห์ด้วยตารางราคาผู้ซื้อปี พ.ศ. 2533 และ
ปี พ.ศ. 2538

I-O Code	พ.ศ. 2533								พ.ศ. 2538							
	Total	Rank	Direct	Rank	สัดส่วน	Indirect	Rank	สัดส่วน	Total	Rank	Direct	Rank	สัดส่วน	Indirect	Rank	สัดส่วน
1	0.0003	42	0.0000	24	0.00	0.0003	42	100.00	0.0003	40	0.0000	24	0.00	0.0003	40	100.00
2	0.0001	58	0.0000	25	0.00	0.0001	58	100.00	0.0001	56	0.0000	25	0.00	0.0001	56	100.00
3	0.0001	57	0.0000	26	0.00	0.0001	57	100.00	0.0001	58	0.0000	26	0.00	0.0001	58	100.00
4	0.0005	39	0.0000	27	0.00	0.0005	39	100.00	0.0003	41	0.0000	27	0.00	0.0003	41	100.00
5	0.0002	50	0.0000	28	0.00	0.0002	49	100.00	0.0001	54	0.0000	28	0.00	0.0001	52	100.00
6	0.0001	56	0.0000	29	0.00	0.0001	56	100.00	0.0001	57	0.0000	29	0.00	0.0001	57	100.00
7	1.0003	1	0.0000	30	0.00	1.0003	1	100.00	1.0004	1	0.0000	30	0.00	1.0004	1	100.00
8	0.0189	6	0.0164	3	86.64	0.0025	18	13.36	0.0097	10	0.0081	5	83.59	0.0016	25	16.41
9	0.0007	37	0.0000	31	0.00	0.0007	37	100.00	0.0006	35	0.0000	31	0.00	0.0006	35	100.00
10	0.0012	29	0.0000	32	0.00	0.0012	28	100.00	0.0007	34	0.0000	32	0.00	0.0007	34	100.00
11	0.0003	43	0.0000	33	0.00	0.0003	43	100.00	0.0003	46	0.0000	33	0.00	0.0003	46	100.00
12	0.0113	9	0.0000	34	0.00	0.0113	7	100.00	0.0083	12	0.0000	34	0.00	0.0083	9	100.00
13	0.0009	34	0.0000	35	0.00	0.0009	34	100.00	0.0008	32	0.0000	35	0.00	0.0008	32	100.00
14	0.0053	16	0.0000	36	0.00	0.0053	12	100.00	0.0046	15	0.0000	36	0.00	0.0046	13	100.00
15	0.0003	46	0.0000	37	0.00	0.0003	46	100.00	0.0003	45	0.0000	37	0.00	0.0003	45	100.00
16	0.0009	32	0.0000	38	0.00	0.0009	31	100.00	0.0003	44	0.0000	38	0.00	0.0003	44	100.00
17	0.0004	41	0.0000	39	0.00	0.0004	40	100.00	0.0004	39	0.0000	39	0.00	0.0004	39	100.00
18	0.0001	53	0.0000	40	0.00	0.0001	52	100.00	0.0002	51	0.0000	40	0.00	0.0002	49	100.00
19	0.0003	48	0.0001	17	51.58	0.0001	53	48.42	0.0002	47	0.0001	18	38.82	0.0001	53	61.18
20	0.0003	44	0.0000	41	0.00	0.0003	44	100.00	0.0003	43	0.0000	41	0.00	0.0003	43	100.00
21	0.0003	47	0.0000	42	0.00	0.0003	47	100.00	0.0003	42	0.0000	42	0.00	0.0003	42	100.00
22	0.0000	59	0.0000	43	0.00	0.0000	59	100.00	0.0000	59	0.0000	43	0.00	0.0000	59	100.00
23	0.0148	7	0.0000	44	0.00	0.0148	5	100.00	0.0116	8	0.0000	44	0.00	0.0116	7	100.00
24	0.0106	11	0.0056	6	53.13	0.0050	13	46.87	0.0080	13	0.0035	6	43.01	0.0046	12	56.99
25	0.0059	15	0.0000	45	0.00	0.0059	11	100.00	0.0076	14	0.0000	45	0.00	0.0076	10	100.00
26	0.0015	28	0.0000	46	0.00	0.0015	27	100.00	0.0015	28	0.0000	46	0.00	0.0015	27	100.00
27	0.0845	3	0.0144	4	17.04	0.0701	2	82.96	0.0945	3	0.0199	3	21.01	0.0746	2	78.99
28	0.1310	2	0.0901	1	68.80	0.0409	3	31.20	0.1079	2	0.0737	1	68.31	0.0342	3	31.69
29	0.0030	19	0.0000	47	0.00	0.0030	15	100.00	0.0031	20	0.0000	47	0.00	0.0031	16	100.00
30	0.0113	10	0.0008	10	7.38	0.0105	9	92.62	0.0108	9	0.0005	11	4.38	0.0103	8	95.62
31	0.0003	45	0.0000	48	0.00	0.0003	45	100.00	0.0005	37	0.0000	48	0.00	0.0005	37	100.00
32	0.0001	52	0.0000	49	0.00	0.0001	51	100.00	0.0002	50	0.0000	49	0.00	0.0002	48	100.00
33	0.0005	40	0.0001	19	25.70	0.0003	41	74.30	0.0002	49	0.0001	17	41.33	0.0001	55	58.67

ตารางภาคผนวก ฅ (ต่อ)

I-O Code	พ.ศ. 2533								พ.ศ. 2538							
	Total	Rank	Direct	Rank	สัดส่วน	Indirect	Rank	สัดส่วน	Total	Rank	Direct	Rank	สัดส่วน	Indirect	Rank	สัดส่วน
34	0.0026	23	0.0006	11	21.75	0.0020	21	78.25	0.0029	23	0.0005	10	16.29	0.0025	20	83.71
35	0.0009	33	0.0000	23	1.15	0.0009	33	98.85	0.0005	36	0.0000	23	0.59	0.0005	36	99.41
36	0.0067	14	0.0055	7	82.07	0.0012	29	17.93	0.0040	17	0.0030	7	73.55	0.0011	30	26.45
37	0.0118	8	0.0000	50	0.00	0.0118	6	100.00	0.0165	5	0.0000	50	0.00	0.0165	5	100.00
38	0.0026	22	0.0002	15	8.29	0.0024	20	91.71	0.0030	22	0.0001	16	3.07	0.0029	17	96.93
39	0.0082	13	0.0064	5	77.98	0.0018	23	22.02	0.0139	6	0.0121	4	87.18	0.0018	24	12.82
40	0.0084	12	0.0014	8	16.40	0.0070	10	83.60	0.0087	11	0.0012	8	13.98	0.0075	11	86.02
41	0.0028	21	0.0001	18	4.64	0.0027	16	95.36	0.0034	19	0.0001	19	2.13	0.0034	15	97.87
42	0.0037	18	0.0011	9	30.95	0.0025	17	69.05	0.0035	18	0.0008	9	23.60	0.0027	18	76.40
43	0.0001	55	0.0000	51	0.00	0.0001	55	100.00	0.0001	53	0.0000	51	0.00	0.0001	51	100.00
44	0.0001	54	0.0000	52	0.00	0.0001	54	100.00	0.0001	55	0.0000	52	0.00	0.0001	54	100.00
45	0.0008	36	0.0000	22	5.09	0.0008	35	94.91	0.0007	33	0.0000	22	3.93	0.0007	33	96.07
46	0.0021	24	0.0004	13	20.46	0.0017	26	79.54	0.0018	27	0.0003	13	14.53	0.0015	26	85.47
47	0.0214	5	0.0000	53	0.00	0.0214	4	100.00	0.0135	7	0.0000	53	0.00	0.0135	6	100.00
48	0.0005	38	0.0000	54	0.00	0.0005	38	100.00	0.0004	38	0.0000	54	0.00	0.0004	38	100.00
49	0.0012	30	0.0003	14	26.83	0.0009	32	73.17	0.0010	31	0.0002	14	18.86	0.0008	31	81.14
50	0.0002	49	0.0000	55	0.00	0.0002	48	100.00	0.0002	52	0.0000	55	0.00	0.0002	50	100.00
51	0.0000	60	0.0000	56	หาค่า ไม่ได้	0.0000	60	หาค่า ไม่ได้	0.0000	60	0.0000	56	หาค่า ไม่ได้	0.0000	60	หาค่า ไม่ได้
52	0.0018	26	0.0002	16	10.34	0.0017	25	89.66	0.0020	26	0.0001	15	5.01	0.0019	23	94.99
53	0.0029	20	0.0005	12	17.58	0.0024	19	82.42	0.0030	21	0.0004	12	12.58	0.0027	19	87.42
54	0.0017	27	0.0000	57	0.00	0.0017	24	100.00	0.0024	25	0.0000	57	0.00	0.0024	22	100.00
55	0.0365	4	0.0253	2	69.25	0.0112	8	30.75	0.0610	4	0.0411	2	67.36	0.0199	4	32.64
56	0.0011	31	0.0000	58	0.00	0.0011	30	100.00	0.0011	30	0.0000	58	0.00	0.0011	29	100.00
57	0.0047	17	0.0000	59	0.00	0.0047	14	100.00	0.0045	16	0.0000	59	0.00	0.0045	14	100.00
58	0.0002	51	0.0000	60	0.00	0.0002	50	100.00	0.0002	48	0.0000	60	0.00	0.0002	47	100.00
59	0.0020	25	0.0001	21	2.90	0.0019	22	97.10	0.0025	24	0.0000	21	1.52	0.0025	21	98.48
60	0.0008	35	0.0001	20	10.28	0.0007	36	89.72	0.0013	29	0.0001	20	4.42	0.0012	28	95.58

ที่มา : จากการคำนวณ

หมายเหตุ : ค่าสัมประสิทธิ์แต่ละตัว หมายถึง มูลค่าผลผลิตที่เปลี่ยนแปลงของสาขาการผลิตนั้น เมื่อมูลค่าของอุปสงค์ขั้นสุดท้ายของสาขา
การทำสวณยางพาราเปลี่ยนแปลงไป 1 หน่วย (1 บาท)

ตารางภาคผนวก ญ ผลกระทบของอุปสงค์ขั้นสุดท้ายของสาขาการทำสวนยางพาราต่อมูลค่าเพิ่มของ
สาขาการผลิตต่าง ๆ ภายในประเทศ เมื่อวิเคราะห์ด้วยตารางราคาผู้ซื้อ
ปี พ.ศ. 2533 และปี พ.ศ. 2538

I-O Code	พ.ศ. 2533								พ.ศ. 2538							
	Total	Rank	Direct	Rank	สัดส่วน	Indirect	Rank	สัดส่วน	Total	Rank	Direct	Rank	สัดส่วน	Indirect	Rank	สัดส่วน
1	0.0003	42	0.0000	24	0.00	0.0002	38	100.00	0.0003	35	0.0000	23	0.00	0.0003	35	100.00
2	0.0001	58	0.0000	25	0.00	0.0000	55	100.00	0.0000	53	0.0000	24	0.00	0.0000	51	100.00
3	0.0001	57	0.0000	26	0.00	0.0000	52	100.00	0.0000	55	0.0000	25	0.00	0.0000	53	100.00
4	0.0005	39	0.0000	27	0.00	0.0003	35	100.00	0.0002	36	0.0000	26	0.00	0.0002	36	100.00
5	0.0002	50	0.0000	28	0.00	0.0001	43	100.00	0.0001	42	0.0000	27	0.00	0.0001	42	100.00
6	0.0001	56	0.0000	29	0.00	0.0001	50	100.00	0.0000	51	0.0000	28	0.00	0.0000	49	100.00
7	1.0003	1	0.0000	30	0.00	0.8304	1	100.00	0.8346	1	0.0000	29	0.00	0.8346	1	100.00
8	0.0189	6	0.0164	3	86.64	0.0019	13	13.36	0.0072	5	0.0060	3	83.59	0.0012	18	16.41
9	0.0007	37	0.0000	31	0.00	0.0003	37	100.00	0.0002	37	0.0000	30	0.00	0.0002	37	100.00
10	0.0012	29	0.0000	32	0.00	0.0010	19	100.00	0.0006	29	0.0000	31	0.00	0.0006	28	100.00
11	0.0003	43	0.0000	33	0.00	0.0002	40	100.00	0.0002	41	0.0000	32	0.00	0.0002	41	100.00
12	0.0113	9	0.0000	34	0.00	0.0076	6	100.00	0.0053	7	0.0000	33	0.00	0.0053	6	100.00
13	0.0009	34	0.0000	35	0.00	0.0006	27	100.00	0.0005	31	0.0000	34	0.00	0.0005	29	100.00
14	0.0053	16	0.0000	36	0.00	0.0038	8	100.00	0.0032	12	0.0000	35	0.00	0.0032	10	100.00
15	0.0003	46	0.0000	37	0.00	0.0001	48	100.00	0.0001	50	0.0000	36	0.00	0.0001	48	100.00
16	0.0009	32	0.0000	38	0.00	0.0002	39	100.00	0.0001	43	0.0000	37	0.00	0.0001	43	100.00
17	0.0004	41	0.0000	39	0.00	0.0001	46	100.00	0.0000	52	0.0000	38	0.00	0.0000	50	100.00
18	0.0001	53	0.0000	40	0.00	0.0000	53	100.00	0.0001	45	0.0000	39	0.00	0.0001	44	100.00
19	0.0003	48	0.0001	17	51.58	0.0000	51	48.42	0.0001	44	0.0000	16	38.82	0.0000	54	61.18
20	0.0003	44	0.0000	41	0.00	0.0001	45	100.00	0.0001	46	0.0000	40	0.00	0.0001	45	100.00
21	0.0003	47	0.0000	42	0.00	0.0002	41	100.00	0.0002	39	0.0000	41	0.00	0.0002	39	100.00
22	0.0000	59	0.0000	43	0.00	0.0000	57	100.00	0.0000	58	0.0000	42	0.00	0.0000	58	100.00
23	0.0148	7	0.0000	44	0.00	0.0048	7	100.00	0.0038	11	0.0000	43	0.00	0.0038	9	100.00
24	0.0106	11	0.0056	6	53.13	0.0014	16	46.87	0.0025	13	0.0011	6	43.01	0.0014	16	56.99
25	0.0059	15	0.0000	45	0.00	0.0016	14	100.00	0.0020	14	0.0000	44	0.00	0.0020	11	100.00
26	0.0015	28	0.0000	46	0.00	0.0006	28	100.00	0.0006	28	0.0000	45	0.00	0.0006	26	100.00
27	0.0845	3	0.0144	4	17.04	0.0204	2	82.96	0.0247	4	0.0052	4	21.01	0.0195	2	78.99
28	0.1310	2	0.0901	1	68.80	0.0118	3	31.20	0.0274	3	0.0187	2	68.31	0.0087	4	31.69
29	0.0030	19	0.0000	47	0.00	0.0010	20	100.00	0.0010	22	0.0000	46	0.00	0.0010	19	100.00
30	0.0113	10	0.0008	10	7.38	0.0037	9	92.62	0.0046	9	0.0002	10	4.38	0.0044	7	95.62
31	0.0003	45	0.0000	48	0.00	0.0000	58	100.00	0.0000	54	0.0000	47	0.00	0.0000	52	100.00
32	0.0001	52	0.0000	49	0.00	0.0001	49	100.00	0.0001	49	0.0000	48	0.00	0.0001	47	100.00
33	0.0005	40	0.0001	19	25.70	0.0001	44	74.30	0.0001	47	0.0000	17	41.33	0.0000	56	58.67

ตารางภาคผนวก ญ (ต่อ)

I-O Code	พ.ศ. 2533								พ.ศ. 2538							
	Total	Rank	Direct	Rank	สัดส่วน	Indirect	Rank	สัดส่วน	Total	Rank	Direct	Rank	สัดส่วน	Indirect	Rank	สัดส่วน
34	0.0026	23	0.0006	11	21.75	0.0008	22	78.25	0.0009	24	0.0002	12	16.29	0.0008	23	83.71
35	0.0009	33	0.0000	23	1.15	0.0004	32	98.85	0.0002	38	0.0000	22	0.59	0.0002	38	99.41
36	0.0067	14	0.0055	7	82.07	0.0005	31	17.93	0.0014	19	0.0010	7	73.55	0.0004	31	26.45
37	0.0118	8	0.0000	50	0.00	0.0031	10	100.00	0.0041	10	0.0000	49	0.00	0.0041	8	100.00
38	0.0026	22	0.0002	15	8.29	0.0005	30	91.71	0.0006	27	0.0000	19	3.07	0.0006	25	96.93
39	0.0082	13	0.0064	5	77.98	0.0006	26	22.02	0.0046	8	0.0040	5	87.18	0.0006	27	12.82
40	0.0084	12	0.0014	8	16.40	0.0019	12	83.60	0.0020	15	0.0003	8	13.98	0.0017	14	86.02
41	0.0028	21	0.0001	18	4.64	0.0007	25	95.36	0.0008	26	0.0000	20	2.13	0.0008	22	97.87
42	0.0037	18	0.0011	9	30.95	0.0008	23	69.05	0.0010	21	0.0002	9	23.60	0.0008	24	76.40
43	0.0001	55	0.0000	51	0.00	0.0000	56	100.00	0.0000	57	0.0000	50	0.00	0.0000	57	100.00
44	0.0001	54	0.0000	52	0.00	0.0000	54	100.00	0.0000	56	0.0000	51	0.00	0.0000	55	100.00
45	0.0008	36	0.0000	22	5.09	0.0003	36	94.91	0.0003	34	0.0000	21	3.93	0.0003	34	96.07
46	0.0021	24	0.0004	13	20.46	0.0006	29	79.54	0.0006	30	0.0001	13	14.53	0.0005	30	85.47
47	0.0214	5	0.0000	53	0.00	0.0094	4	100.00	0.0068	6	0.0000	52	0.00	0.0068	5	100.00
48	0.0005	38	0.0000	54	0.00	0.0004	33	100.00	0.0003	33	0.0000	53	0.00	0.0003	33	100.00
49	0.0012	30	0.0003	14	26.83	0.0003	34	73.17	0.0004	32	0.0001	14	18.86	0.0003	32	81.14
50	0.0002	49	0.0000	55	0.00	0.0001	47	100.00	0.0001	48	0.0000	54	0.00	0.0001	46	100.00
51	0.0000	60	0.0000	56	หาค่าไม่ได้	0.0000	59	หาค่าไม่ได้	0.0000	59	0.0000	55	หาค่าไม่ได้	0.0000	59	หาค่าไม่ได้
52	0.0018	26	0.0002	16	10.34	0.0007	24	89.66	0.0009	25	0.0000	15	5.01	0.0008	21	94.99
53	0.0029	20	0.0005	12	17.58	0.0011	18	82.42	0.0013	20	0.0002	11	12.58	0.0012	17	87.42
54	0.0017	27	0.0000	57	0.00	0.0014	15	100.00	0.0020	16	0.0000	56	0.00	0.0020	12	100.00
55	0.0365	4	0.0253	2	69.25	0.0088	5	30.75	0.0470	2	0.0317	1	67.36	0.0153	3	32.64
56	0.0011	31	0.0000	58	0.00	0.0010	21	100.00	0.0009	23	0.0000	57	0.00	0.0009	20	100.00
57	0.0047	17	0.0000	59	0.00	0.0023	11	100.00	0.0019	17	0.0000	58	0.00	0.0019	13	100.00
58	0.0002	51	0.0000	60	0.00	0.0001	42	100.00	0.0002	40	0.0000	59	0.00	0.0002	40	100.00
59	0.0020	25	0.0001	21	2.90	0.0013	17	97.10	0.0016	18	0.0000	18	1.52	0.0016	15	98.48
60	0.0008	35	0.0001	20	หาค่าไม่ได้	0.0000	60	หาค่าไม่ได้	0.0000	60	0.0000	60	หาค่าไม่ได้	0.0000	60	หาค่าไม่ได้

ที่มา : จากการคำนวณ

หมายเหตุ : คำสัมประสิทธิ์แต่ละตัว หมายถึง มูลค่าเพิ่มที่เปลี่ยนแปลงของสาขาการผลิตนั้น เมื่อมูลค่าของอุปสงค์ขั้นสุดท้ายของสาขา
การทำสวนยางพาราเปลี่ยนแปลงไป 1 หน่วย (1 บาท)

ตารางภาคผนวก ฎ ผลกระทบของอุปสงค์ขั้นสุดท้ายของสาขาการทำสวนยางพาราต่อการจ้างงานของ
สาขาการผลิตต่าง ๆ ภายในประเทศ เมื่อวิเคราะห์ด้วยตารางราคาผู้ซื้อ
ปี พ.ศ. 2533 และปี พ.ศ. 2538

I-O Code	พ.ศ. 2533								พ.ศ. 2538							
	Total	Rank	Direct	Rank	สัดส่วน	Indirect	Rank	สัดส่วน	Total	Rank	Direct	Rank	สัดส่วน	Indirect	Rank	สัดส่วน
1	0.0001	4	0.0000	24	0.00	0.0001	4	100.00	0.0000	7	0.0000	7	0.00	0.0000	5	100.00
2	0.0000	39	0.0000	25	0.00	0.0000	38	100.00	0.0000	38	0.0000	38	0.00	0.0000	38	100.00
3	0.0000	35	0.0000	26	0.00	0.0000	35	100.00	0.0000	35	0.0000	35	0.00	0.0000	34	100.00
4	0.0000	17	0.0000	27	0.00	0.0000	15	100.00	0.0000	18	0.0000	18	0.00	0.0000	16	100.00
5	0.0000	22	0.0000	28	0.00	0.0000	20	100.00	0.0000	26	0.0000	26	0.00	0.0000	26	100.00
6	0.0000	28	0.0000	29	0.00	0.0000	25	100.00	0.0000	29	0.0000	29	0.00	0.0000	29	100.00
7	0.0431	1	0.0000	30	0.00	0.0431	1	100.00	0.0122	1	0.0000	1	0.00	0.0122	1	100.00
8	0.0009	3	0.0008	2	86.64	0.0001	3	13.36	0.0002	3	0.0002	2	83.59	0.0000	4	16.41
9	0.0000	21	0.0000	31	0.00	0.0000	19	100.00	0.0000	25	0.0000	25	0.00	0.0000	23	100.00
10	0.0000	11	0.0000	32	0.00	0.0000	8	100.00	0.0000	19	0.0000	19	0.00	0.0000	17	100.00
11	0.0000	26	0.0000	33	0.00	0.0000	24	100.00	0.0000	37	0.0000	37	0.00	0.0000	37	100.00
12	0.0000	32	0.0000	34	0.00	0.0000	31	100.00	0.0000	36	0.0000	36	0.00	0.0000	35	100.00
13	0.0000	36	0.0000	35	0.00	0.0000	36	100.00	0.0000	16	0.0000	16	0.00	0.0000	14	100.00
14	0.0000	18	0.0000	36	0.00	0.0000	16	100.00	0.0000	23	0.0000	23	0.00	0.0000	20	100.00
15	0.0000	57	0.0000	37	0.00	0.0000	57	100.00	0.0000	58	0.0000	58	0.00	0.0000	58	100.00
16	0.0000	37	0.0000	38	0.00	0.0000	37	100.00	0.0000	46	0.0000	46	0.00	0.0000	46	100.00
17	0.0000	50	0.0000	39	0.00	0.0000	50	100.00	0.0000	49	0.0000	49	0.00	0.0000	49	100.00
18	0.0000	56	0.0000	40	0.00	0.0000	56	100.00	0.0000	54	0.0000	54	0.00	0.0000	53	100.00
19	0.0000	41	0.0000	14	51.58	0.0000	46	48.42	0.0000	40	0.0000	40	38.82	0.0000	43	61.18
20	0.0000	52	0.0000	41	0.00	0.0000	52	100.00	0.0000	51	0.0000	51	0.00	0.0000	50	100.00
21	0.0000	51	0.0000	42	0.00	0.0000	51	100.00	0.0000	53	0.0000	53	0.00	0.0000	52	100.00
22	0.0000	58	0.0000	43	0.00	0.0000	58	100.00	0.0000	59	0.0000	59	0.00	0.0000	59	100.00
23	0.0000	15	0.0000	44	0.00	0.0000	12	100.00	0.0000	14	0.0000	14	0.00	0.0000	11	100.00
24	0.0000	9	0.0000	6	53.13	0.0000	13	46.87	0.0000	12	0.0000	12	43.01	0.0000	13	56.99
25	0.0000	19	0.0000	45	0.00	0.0000	17	100.00	0.0000	17	0.0000	17	0.00	0.0000	15	100.00
26	0.0000	29	0.0000	46	0.00	0.0000	28	100.00	0.0000	32	0.0000	32	0.00	0.0000	31	100.00
27	0.0000	20	0.0000	9	17.04	0.0000	18	82.96	0.0000	21	0.0000	21	21.01	0.0000	22	78.99
28	0.0045	2	0.0031	1	68.80	0.0014	2	31.20	0.0032	2	0.0022	1	68.31	0.0010	2	31.69
29	0.0000	30	0.0000	47	0.00	0.0000	30	100.00	0.0000	27	0.0000	27	0.00	0.0000	27	100.00
30	0.0000	43	0.0000	21	7.38	0.0000	43	92.62	0.0000	42	0.0000	42	4.38	0.0000	41	95.62
31	0.0000	46	0.0000	48	0.00	0.0000	45	100.00	0.0000	43	0.0000	43	0.00	0.0000	42	100.00
32	0.0000	49	0.0000	49	0.00	0.0000	49	100.00	0.0000	52	0.0000	52	0.00	0.0000	51	100.00
33	0.0000	44	0.0000	17	25.70	0.0000	44	74.30	0.0000	50	0.0000	50	41.33	0.0000	55	58.67

ตารางภาคผนวก ก (ต่อ)

I-O Code	พ.ศ. 2533								พ.ศ. 2538							
	Total	Rank	Direct	Rank	สัดส่วน	Indirect	Rank	สัดส่วน	Total	Rank	Direct	Rank	สัดส่วน	Indirect	Rank	สัดส่วน
34	0.0000	25	0.0000	10	21.75	0.0000	29	78.25	0.0000	31	0.0000	31	16.29	0.0000	32	83.71
35	0.0000	42	0.0000	22	1.15	0.0000	41	98.85	0.0000	45	0.0000	45	0.59	0.0000	45	99.41
36	0.0000	8	0.0000	4	82.07	0.0000	21	17.93	0.0000	13	0.0000	13	73.55	0.0000	21	26.45
37	0.0000	10	0.0000	50	0.00	0.0000	7	100.00	0.0000	9	0.0000	9	0.00	0.0000	7	100.00
38	0.0000	14	0.0000	8	8.29	0.0000	10	91.71	0.0000	4	0.0000	4	3.07	0.0000	3	96.93
39	0.0000	13	0.0000	5	77.98	0.0000	23	22.02	0.0000	6	0.0000	3	87.18	0.0000	19	12.82
40	0.0000	38	0.0000	16	16.40	0.0000	39	83.60	0.0000	34	0.0000	34	13.98	0.0000	36	86.02
41	0.0000	27	0.0000	18	4.64	0.0000	26	95.36	0.0000	30	0.0000	30	2.13	0.0000	30	97.87
42	0.0000	24	0.0000	7	30.95	0.0000	27	69.05	0.0000	22	0.0000	22	23.60	0.0000	24	76.40
43	0.0000	55	0.0000	51	0.00	0.0000	55	100.00	0.0000	57	0.0000	57	0.00	0.0000	57	100.00
44	0.0000	54	0.0000	52	0.00	0.0000	54	100.00	0.0000	55	0.0000	55	0.00	0.0000	54	100.00
45	0.0000	33	0.0000	19	5.09	0.0000	32	94.91	0.0000	28	0.0000	28	3.93	0.0000	28	96.07
46	0.0000	34	0.0000	12	20.46	0.0000	33	79.54	0.0000	33	0.0000	33	14.53	0.0000	33	85.47
47	0.0000	12	0.0000	53	0.00	0.0000	9	100.00	0.0000	15	0.0000	15	0.00	0.0000	12	100.00
48	0.0000	45	0.0000	54	0.00	0.0000	42	100.00	0.0000	41	0.0000	41	0.00	0.0000	40	100.00
49	0.0000	31	0.0000	11	26.83	0.0000	34	73.17	0.0000	24	0.0000	24	18.86	0.0000	25	81.14
50	0.0000	53	0.0000	55	0.00	0.0000	53	100.00	0.0000	56	0.0000	56	0.00	0.0000	56	100.00
51	0.0000	60	0.0000	56	หาค่า ไม่ได้	0.0000	60	หาค่า ไม่ได้	0.0000	60	0.0000	60	หาค่า ไม่ได้	0.0000	60	หาค่า ไม่ได้
52	0.0000	23	0.0000	13	10.34	0.0000	22	89.66	0.0000	20	0.0000	20	5.01	0.0000	18	94.99
53	0.0000	47	0.0000	20	17.58	0.0000	47	82.42	0.0000	47	0.0000	47	12.58	0.0000	47	87.42
54	0.0000	6	0.0000	57	0.00	0.0000	5	100.00	0.0000	8	0.0000	8	0.00	0.0000	6	100.00
55	0.0001	5	0.0000	3	69.25	0.0000	11	30.75	0.0000	5	0.0000	5	67.36	0.0000	10	32.64
56	0.0000	48	0.0000	58	0.00	0.0000	48	100.00	0.0000	48	0.0000	48	0.00	0.0000	48	100.00
57	0.0000	7	0.0000	59	0.00	0.0000	6	100.00	0.0000	10	0.0000	10	0.00	0.0000	8	100.00
58	0.0000	40	0.0000	60	0.00	0.0000	40	100.00	0.0000	39	0.0000	39	0.00	0.0000	39	100.00
59	0.0000	16	0.0000	15	2.90	0.0000	14	97.10	0.0000	11	0.0000	11	1.52	0.0000	9	98.48
60	0.0000	59	0.0000	23	10.28	0.0000	59	89.72	0.0000	44	0.0000	44	4.42	0.0000	44	95.58

ที่มา : จากการคำนวณ

หมายเหตุ : ค่าสัมประสิทธิ์แต่ละตัว หมายถึง จำนวนการจ้างงาน (คน) ที่เปลี่ยนแปลงของสาขาการผลิตนั้น เมื่อมูลค่าของ

อุปสงค์ขั้นสุดท้ายของสาขาการทำสวนยางพาราเปลี่ยนแปลงไป 1 หน่วย (1,000 บาท)

ตารางภาคผนวก ๗ ผลกระทบของอุปสงค์ขั้นสุดท้ายของสาขาการทำสวนยางพาราต่อมูลค่าผลผลิต
ของสาขาการผลิตต่าง ๆ ภายในประเทศเมื่อวิเคราะห์ด้วยตารางราคาผู้ผลิต
ปี พ.ศ. 2533 และปี พ.ศ. 2538

I-O Code	พ.ศ. 2533								พ.ศ. 2538							
	Total	Rank	Direct	Rank	สัดส่วน	Indirect	Rank	สัดส่วน	Total	Rank	Direct	Rank	สัดส่วน	Indirect	Rank	สัดส่วน
1	0.0003	47	0.0000	25	0.00	0.0003	45	100.00	0.0003	45	0.0000	25	0.00	0.0003	45	100.00
2	0.0000	59	0.0000	26	0.00	0.0000	59	100.00	0.0001	57	0.0000	26	0.00	0.0001	57	100.00
3	0.0000	58	0.0000	27	0.00	0.0000	58	100.00	0.0001	58	0.0000	27	0.00	0.0001	58	100.00
4	0.0003	40	0.0000	28	0.00	0.0003	40	100.00	0.0002	46	0.0000	28	0.00	0.0002	46	100.00
5	0.0001	55	0.0000	29	0.00	0.0001	55	100.00	0.0001	55	0.0000	29	0.00	0.0001	54	100.00
6	0.0000	57	0.0000	30	0.00	0.0000	57	100.00	0.0000	59	0.0000	30	0.00	0.0000	59	100.00
7	1.0001	1	0.0000	31	0.00	1.0001	1	100.00	1.0002	1	0.0000	31	0.00	1.0002	1	100.00
8	0.0182	6	0.0164	4	90.16	0.0018	21	9.84	0.0092	9	0.0081	6	88.45	0.0011	29	11.55
9	0.0006	37	0.0000	32	0.00	0.0006	37	100.00	0.0005	35	0.0000	32	0.00	0.0005	35	100.00
10	0.0007	33	0.0000	33	0.00	0.0007	33	100.00	0.0004	36	0.0000	33	0.00	0.0004	36	100.00
11	0.0002	51	0.0000	34	0.00	0.0002	50	100.00	0.0002	52	0.0000	34	0.00	0.0002	51	100.00
12	0.0092	11	0.0000	35	0.00	0.0092	9	100.00	0.0066	14	0.0000	35	0.00	0.0066	10	100.00
13	0.0005	38	0.0000	36	0.00	0.0005	38	100.00	0.0005	34	0.0000	36	0.00	0.0005	34	100.00
14	0.0035	20	0.0000	37	0.00	0.0035	17	100.00	0.0031	19	0.0000	37	0.00	0.0031	17	100.00
15	0.0003	41	0.0000	38	0.00	0.0003	41	100.00	0.0003	42	0.0000	38	0.00	0.0003	42	100.00
16	0.0006	36	0.0000	39	0.00	0.0006	36	100.00	0.0002	48	0.0000	39	0.00	0.0002	48	100.00
17	0.0003	43	0.0000	40	0.00	0.0003	43	100.00	0.0003	43	0.0000	40	0.00	0.0003	43	100.00
18	0.0001	56	0.0000	41	0.00	0.0001	56	100.00	0.0001	56	0.0000	41	0.00	0.0001	55	100.00
19	0.0003	44	0.0001	18	47.76	0.0001	54	52.24	0.0002	49	0.0001	18	35.63	0.0001	52	64.37
20	0.0002	50	0.0000	42	0.00	0.0002	48	100.00	0.0002	50	0.0000	42	0.00	0.0002	49	100.00
21	0.0003	42	0.0000	43	0.00	0.0003	42	100.00	0.0003	39	0.0000	43	0.00	0.0003	39	100.00
22	0.0000	60	0.0000	44	0.00	0.0000	60	100.00	0.0000	60	0.0000	44	0.00	0.0000	60	100.00
23	0.0100	10	0.0000	45	0.00	0.0100	7	100.00	0.0077	12	0.0000	45	0.00	0.0077	9	100.00
24	0.0091	12	0.0056	7	60.82	0.0036	15	39.18	0.0067	13	0.0034	7	50.73	0.0033	15	49.27
25	0.0036	19	0.0000	46	0.00	0.0036	14	100.00	0.0047	16	0.0000	46	0.00	0.0047	13	100.00
26	0.0012	30	0.0000	47	0.00	0.0012	28	100.00	0.0012	31	0.0000	47	0.00	0.0012	28	100.00
27	0.0547	3	0.0129	5	23.59	0.0418	2	76.41	0.0648	3	0.0181	3	27.90	0.0467	2	72.10
28	0.1008	2	0.0728	1	72.27	0.0279	3	27.73	0.0832	2	0.0599	1	71.99	0.0233	3	28.01
29	0.0021	23	0.0000	48	0.00	0.0021	20	100.00	0.0022	25	0.0000	48	0.00	0.0022	22	100.00
30	0.0105	9	0.0007	12	6.97	0.0098	8	93.03	0.0089	10	0.0004	12	4.78	0.0084	8	95.22
31	0.0002	53	0.0000	49	0.00	0.0002	52	100.00	0.0003	41	0.0000	49	0.00	0.0003	41	100.00
32	0.0003	45	0.0000	50	0.00	0.0003	44	100.00	0.0003	44	0.0000	50	0.00	0.0003	44	100.00
33	0.0003	46	0.0001	21	28.86	0.0002	49	71.14	0.0001	53	0.0001	21	40.99	0.0001	56	59.01

ตารางภาคผนวก ฎ (ต่อ)

I-O Code	พ.ศ. 2533								พ.ศ. 2538							
	Total	Rank	Direct	Rank	สัดส่วน	Indirect	Rank	สัดส่วน	Total	Rank	Direct	Rank	สัดส่วน	Indirect	Rank	สัดส่วน
34	0.0019	24	0.0004	14	18.91	0.0015	24	81.09	0.0021	27	0.0003	13	12.92	0.0018	24	87.08
35	0.0006	35	0.0000	24	1.48	0.0006	35	98.52	0.0003	37	0.0000	24	0.87	0.0003	38	99.13
36	0.0046	17	0.0038	9	82.99	0.0008	31	17.01	0.0026	21	0.0020	9	74.53	0.0007	32	25.47
37	0.0090	13	0.0000	51	0.00	0.0090	10	100.00	0.0124	6	0.0000	51	0.00	0.0124	6	100.00
38	0.0017	27	0.0002	17	11.21	0.0015	25	88.79	0.0021	26	0.0001	17	3.98	0.0020	23	96.02
39	0.0070	14	0.0057	6	80.64	0.0014	26	19.36	0.0119	7	0.0106	5	88.84	0.0013	26	11.16
40	0.0061	15	0.0013	10	21.14	0.0048	12	78.86	0.0062	15	0.0012	10	19.09	0.0050	12	80.91
41	0.0024	21	0.0001	19	4.61	0.0023	18	95.39	0.0027	20	0.0001	19	2.25	0.0026	18	97.75
42	0.0046	16	0.0011	11	24.41	0.0035	16	75.59	0.0040	17	0.0008	11	20.51	0.0032	16	79.49
43	0.0002	48	0.0000	52	0.00	0.0002	46	100.00	0.0003	40	0.0000	52	0.00	0.0003	40	100.00
44	0.0002	49	0.0000	53	0.00	0.0002	47	100.00	0.0002	47	0.0000	53	0.00	0.0002	47	100.00
45	0.0006	34	0.0000	23	4.97	0.0006	34	95.03	0.0006	33	0.0000	23	4.19	0.0005	33	95.81
46	0.0015	28	0.0004	13	24.56	0.0011	29	75.44	0.0012	30	0.0002	14	17.87	0.0010	30	82.13
47	0.0150	7	0.0000	54	0.00	0.0150	5	100.00	0.0103	8	0.0000	54	0.00	0.0103	7	100.00
48	0.0004	39	0.0000	55	0.00	0.0004	39	100.00	0.0003	38	0.0000	55	0.00	0.0003	37	100.00
49	0.0011	32	0.0003	15	29.62	0.0008	32	70.38	0.0009	32	0.0002	15	20.92	0.0007	31	79.08
50	0.0001	54	0.0000	56	0.00	0.0001	53	100.00	0.0001	54	0.0000	56	0.00	0.0001	53	100.00
51	0.0334	5	0.0170	3	50.73	0.0165	4	49.27	0.0316	5	0.0157	4	49.67	0.0159	5	50.33
52	0.0024	22	0.0002	16	8.01	0.0022	19	91.99	0.0025	22	0.0001	16	3.91	0.0024	19	96.09
53	0.0120	8	0.0054	8	45.13	0.0066	11	54.87	0.0086	11	0.0033	8	38.12	0.0053	11	61.88
54	0.0018	26	0.0000	57	0.00	0.0018	22	100.00	0.0024	23	0.0000	57	0.00	0.0024	20	100.00
55	0.0372	4	0.0253	2	67.84	0.0120	6	32.16	0.0610	4	0.0411	2	67.35	0.0199	4	32.65
56	0.0013	29	0.0000	58	0.00	0.0013	27	100.00	0.0012	29	0.0000	58	0.00	0.0012	27	100.00
57	0.0043	18	0.0000	59	0.00	0.0043	13	100.00	0.0039	18	0.0000	59	0.00	0.0039	14	100.00
58	0.0002	52	0.0000	60	0.00	0.0002	51	100.00	0.0002	51	0.0000	60	0.00	0.0002	50	100.00
59	0.0018	25	0.0001	22	3.22	0.0017	23	96.78	0.0022	24	0.0000	22	1.71	0.0022	21	98.29
60	0.0011	31	0.0001	20	7.86	0.0010	30	92.14	0.0014	28	0.0001	20	4.07	0.0013	25	95.93

ที่มา : จากการคำนวณ

หมายเหตุ : ค่าสัมประสิทธิ์แต่ละตัว หมายถึง มูลค่าการผลิตที่เปลี่ยนแปลงของสาขาการผลิตนั้น เมื่อมูลค่าของอุปสงค์ขั้นสุดท้ายของสาขา
การทำสวนยางพาราเปลี่ยนแปลงไป 1 หน่วย (1 บาท)

ตารางภาคผนวก ฐ ผลกระทบของอุปสงค์ขั้นสุดท้ายของสาขาการทำสวนยางพาราต่อมูลค่าเพิ่มของ
สาขาการผลิตต่าง ๆ ภายในประเทศเมื่อวิเคราะห์ด้วยตารางราคาผู้ผลิต
ปี พ.ศ. 2533 และปี พ.ศ. 2538

I-O Code	พ.ศ. 2533								พ.ศ. 2538							
	Total	Rank	Direct	Rank	สัดส่วน	Indirect	Rank	สัดส่วน	Total	Rank	Direct	Rank	สัดส่วน	Indirect	Rank	สัดส่วน
1	0.0002	40	0.0000	25	0.00	0.0002	40	100.00	0.0002	36	0.0000	24	0.00	0.0002	36	100.00
2	0.0000	59	0.0000	26	0.00	0.0000	59	100.00	0.0000	56	0.0000	25	0.00	0.0000	55	100.00
3	0.0000	55	0.0000	27	0.00	0.0000	55	100.00	0.0000	55	0.0000	26	0.00	0.0000	54	100.00
4	0.0002	38	0.0000	28	0.00	0.0002	37	100.00	0.0002	38	0.0000	27	0.00	0.0002	38	100.00
5	0.0001	46	0.0000	29	0.00	0.0001	45	100.00	0.0001	45	0.0000	28	0.00	0.0001	45	100.00
6	0.0000	56	0.0000	30	0.00	0.0000	56	100.00	0.0000	58	0.0000	29	0.00	0.0000	57	100.00
7	0.8303	1	0.0000	31	0.00	0.8303	1	100.00	0.8345	1	0.0000	30	0.00	0.8345	1	100.00
8	0.0134	6	0.0121	4	90.16	0.0013	15	9.84	0.0068	6	0.0060	4	88.45	0.0008	22	11.55
9	0.0002	39	0.0000	32	0.00	0.0002	39	100.00	0.0002	39	0.0000	31	0.00	0.0002	39	100.00
10	0.0006	28	0.0000	33	0.00	0.0006	25	100.00	0.0003	33	0.0000	32	0.00	0.0003	31	100.00
11	0.0001	47	0.0000	34	0.00	0.0001	46	100.00	0.0001	42	0.0000	33	0.00	0.0001	42	100.00
12	0.0062	8	0.0000	35	0.00	0.0062	7	100.00	0.0042	8	0.0000	34	0.00	0.0042	7	100.00
13	0.0004	33	0.0000	36	0.00	0.0004	31	100.00	0.0004	31	0.0000	35	0.00	0.0004	29	100.00
14	0.0025	12	0.0000	37	0.00	0.0025	11	100.00	0.0022	14	0.0000	36	0.00	0.0022	12	100.00
15	0.0001	51	0.0000	38	0.00	0.0001	49	100.00	0.0001	47	0.0000	37	0.00	0.0001	46	100.00
16	0.0002	42	0.0000	39	0.00	0.0002	42	100.00	0.0001	48	0.0000	38	0.00	0.0001	47	100.00
17	0.0000	53	0.0000	40	0.00	0.0000	53	100.00	0.0000	54	0.0000	39	0.00	0.0000	53	100.00
18	0.0000	57	0.0000	41	0.00	0.0000	57	100.00	0.0000	50	0.0000	40	0.00	0.0000	50	100.00
19	0.0001	44	0.0001	17	47.76	0.0001	52	52.24	0.0001	46	0.0000	17	35.63	0.0000	48	64.37
20	0.0001	52	0.0000	42	0.00	0.0001	50	100.00	0.0000	52	0.0000	41	0.00	0.0000	52	100.00
21	0.0002	41	0.0000	43	0.00	0.0002	41	100.00	0.0002	37	0.0000	42	0.00	0.0002	37	100.00
22	0.0000	58	0.0000	44	0.00	0.0000	58	100.00	0.0000	59	0.0000	43	0.00	0.0000	59	100.00
23	0.0032	11	0.0000	45	0.00	0.0032	9	100.00	0.0025	13	0.0000	44	0.00	0.0025	10	100.00
24	0.0025	13	0.0015	8	60.82	0.0010	20	39.18	0.0021	15	0.0011	8	50.73	0.0010	19	49.27
25	0.0010	23	0.0000	46	0.00	0.0010	19	100.00	0.0013	20	0.0000	45	0.00	0.0013	16	100.00
26	0.0005	31	0.0000	47	0.00	0.0005	27	100.00	0.0005	28	0.0000	46	0.00	0.0005	26	100.00
27	0.0159	5	0.0038	5	23.59	0.0122	3	76.41	0.0170	5	0.0047	5	27.90	0.0122	3	72.10
28	0.0290	3	0.0210	1	72.27	0.0080	5	27.73	0.0211	4	0.0152	2	71.99	0.0059	5	28.01
29	0.0007	26	0.0000	48	0.00	0.0007	23	100.00	0.0007	25	0.0000	47	0.00	0.0007	23	100.00
30	0.0037	10	0.0003	12	6.97	0.0035	8	93.03	0.0038	11	0.0002	12	4.78	0.0036	8	95.22
31	0.0000	60	0.0000	49	0.00	0.0000	60	100.00	0.0000	57	0.0000	48	0.00	0.0000	56	100.00
32	0.0001	45	0.0000	50	0.00	0.0001	44	100.00	0.0001	44	0.0000	49	0.00	0.0001	44	100.00
33	0.0001	49	0.0000	22	28.86	0.0001	51	71.14	0.0000	53	0.0000	20	40.99	0.0000	58	59.01

ตารางภาคผนวก ฐ (ต่อ)

I-O Code	พ.ศ. 2533								พ.ศ. 2538							
	Total	Rank	Direct	Rank	สัดส่วน	Indirect	Rank	สัดส่วน	Total	Rank	Direct	Rank	สัดส่วน	Indirect	Rank	สัดส่วน
34	0.0007	25	0.0001	13	18.91	0.0006	24	81.09	0.0007	27	0.0001	13	12.92	0.0006	25	87.08
35	0.0003	36	0.0000	24	1.48	0.0003	36	98.52	0.0001	41	0.0000	23	0.87	0.0001	41	99.13
36	0.0018	17	0.0015	9	82.99	0.0003	34	17.01	0.0009	24	0.0007	9	74.53	0.0002	34	25.47
37	0.0024	15	0.0000	51	0.00	0.0024	12	100.00	0.0031	12	0.0000	50	0.00	0.0031	9	100.00
38	0.0003	34	0.0000	19	11.21	0.0003	33	88.79	0.0004	29	0.0000	19	3.98	0.0004	28	96.02
39	0.0025	14	0.0020	7	80.64	0.0005	29	19.36	0.0039	9	0.0035	6	88.84	0.0004	27	11.16
40	0.0017	18	0.0004	10	21.14	0.0013	16	78.86	0.0014	19	0.0003	10	19.09	0.0011	17	80.91
41	0.0006	27	0.0000	20	4.61	0.0006	26	95.39	0.0007	26	0.0000	21	2.25	0.0006	24	97.75
42	0.0014	20	0.0003	11	24.41	0.0011	18	75.59	0.0012	21	0.0002	11	20.51	0.0009	21	79.49
43	0.0001	50	0.0000	52	0.00	0.0001	48	100.00	0.0000	49	0.0000	51	0.00	0.0000	49	100.00
44	0.0001	48	0.0000	53	0.00	0.0001	47	100.00	0.0001	43	0.0000	52	0.00	0.0001	43	100.00
45	0.0003	37	0.0000	23	4.97	0.0002	38	95.03	0.0002	35	0.0000	22	4.19	0.0002	35	95.81
46	0.0005	30	0.0001	14	24.56	0.0004	30	75.44	0.0004	30	0.0001	15	17.87	0.0003	30	82.13
47	0.0066	7	0.0000	54	0.00	0.0066	6	100.00	0.0052	7	0.0000	53	0.00	0.0052	6	100.00
48	0.0003	35	0.0000	55	0.00	0.0003	32	100.00	0.0002	34	0.0000	54	0.00	0.0002	33	100.00
49	0.0004	32	0.0001	15	29.62	0.0003	35	70.38	0.0004	32	0.0001	14	20.92	0.0003	32	79.08
50	0.0000	54	0.0000	56	0.00	0.0000	54	100.00	0.0000	51	0.0000	55	0.00	0.0000	51	100.00
51	0.0262	4	0.0133	3	50.73	0.0129	2	49.27	0.0239	3	0.0119	3	49.67	0.0120	4	50.33
52	0.0010	22	0.0001	16	8.01	0.0010	21	91.99	0.0011	22	0.0000	16	3.91	0.0011	18	96.09
53	0.0056	9	0.0025	6	45.13	0.0031	10	54.87	0.0038	10	0.0015	7	38.12	0.0024	11	61.88
54	0.0015	19	0.0000	57	0.00	0.0015	14	100.00	0.0020	16	0.0000	56	0.00	0.0020	13	100.00
55	0.0292	2	0.0198	2	67.84	0.0094	4	32.16	0.0470	2	0.0317	1	67.35	0.0153	2	32.65
56	0.0011	21	0.0000	58	0.00	0.0011	17	100.00	0.0010	23	0.0000	57	0.00	0.0010	20	100.00
57	0.0021	16	0.0000	59	0.00	0.0021	13	100.00	0.0017	17	0.0000	58	0.00	0.0017	14	100.00
58	0.0001	43	0.0000	60	0.00	0.0001	43	100.00	0.0002	40	0.0000	59	0.00	0.0002	40	100.00
59	0.0008	24	0.0000	21	3.22	0.0008	22	96.78	0.0015	18	0.0000	18	1.71	0.0014	15	98.29
60	0.0005	29	0.0000	18	7.86	0.0005	28	92.14	0.0000	60	0.0000	60	-	0.0000	60	-

ที่มา : จากการคำนวณ

หมายเหตุ : ค่าสัมประสิทธิ์แต่ละตัว หมายถึง มูลค่าเพิ่มที่เปลี่ยนแปลงของสาขาการผลิตนั้น เมื่อมูลค่าของอุปสงค์ขั้นสุดท้ายของสาขาการทำสวนยางพาราเปลี่ยนแปลงไป 1 หน่วย (1 บาท)

ตารางภาคผนวก ท ผลกระทบของอุปสงค์ขั้นสุดท้ายของสาขาการทำสวนยางพาราต่อการจ้างงานของ
สาขาการผลิตต่าง ๆ ภายในประเทศ เมื่อวิเคราะห์ด้วยตารางราคาผู้ผลิต
ปี พ.ศ. 2533 และปี พ.ศ. 2538

I-O Code	พ.ศ. 2533								พ.ศ. 2538							
	Total	Rank	Direct	Rank	สัดส่วน	Indirect	Rank	สัดส่วน	Total	Rank	Direct	Rank	สัดส่วน	Indirect	Rank	สัดส่วน
1	0.0001	5	0.0000	25	0.00	0.0001	5	100.00	0.0000	9	0.0000	25	0.00	0.0000	7	100.00
2	0.0000	43	0.0000	26	0.00	0.0000	40	100.00	0.0000	42	0.0000	26	0.00	0.0000	40	100.00
3	0.0000	36	0.0000	27	0.00	0.0000	35	100.00	0.0000	34	0.0000	27	0.00	0.0000	34	100.00
4	0.0000	18	0.0000	28	0.00	0.0000	16	100.00	0.0000	20	0.0000	28	0.00	0.0000	17	100.00
5	0.0000	25	0.0000	29	0.00	0.0000	22	100.00	0.0000	27	0.0000	29	0.00	0.0000	27	100.00
6	0.0000	30	0.0000	30	0.00	0.0000	28	100.00	0.0000	33	0.0000	30	0.00	0.0000	32	100.00
7	0.0431	1	0.0000	31	0.00	0.0431	1	100.00	0.0122	1	0.0000	31	0.00	0.0122	1	100.00
8	0.0008	3	0.0008	2	90.16	0.0001	4	9.84	0.0002	3	0.0002	2	88.45	0.0000	6	11.55
9	0.0000	23	0.0000	32	0.00	0.0000	19	100.00	0.0000	26	0.0000	32	0.00	0.0000	24	100.00
10	0.0000	14	0.0000	33	0.00	0.0000	11	100.00	0.0000	23	0.0000	33	0.00	0.0000	20	100.00
11	0.0000	32	0.0000	34	0.00	0.0000	31	100.00	0.0000	41	0.0000	34	0.00	0.0000	39	100.00
12	0.0000	31	0.0000	35	0.00	0.0000	30	100.00	0.0000	36	0.0000	35	0.00	0.0000	35	100.00
13	0.0000	38	0.0000	36	0.00	0.0000	37	100.00	0.0000	18	0.0000	36	0.00	0.0000	16	100.00
14	0.0000	21	0.0000	37	0.00	0.0000	17	100.00	0.0000	25	0.0000	37	0.00	0.0000	22	100.00
15	0.0000	58	0.0000	38	0.00	0.0000	58	100.00	0.0000	59	0.0000	38	0.00	0.0000	59	100.00
16	0.0000	40	0.0000	39	0.00	0.0000	38	100.00	0.0000	47	0.0000	39	0.00	0.0000	47	100.00
17	0.0000	54	0.0000	40	0.00	0.0000	54	100.00	0.0000	52	0.0000	40	0.00	0.0000	52	100.00
18	0.0000	57	0.0000	41	0.00	0.0000	57	100.00	0.0000	57	0.0000	41	0.00	0.0000	56	100.00
19	0.0000	41	0.0000	16	47.76	0.0000	46	52.24	0.0000	39	0.0000	13	35.63	0.0000	43	64.37
20	0.0000	56	0.0000	42	0.00	0.0000	56	100.00	0.0000	55	0.0000	42	0.00	0.0000	55	100.00
21	0.0000	53	0.0000	43	0.00	0.0000	53	100.00	0.0000	53	0.0000	43	0.00	0.0000	53	100.00
22	0.0000	59	0.0000	44	0.00	0.0000	59	100.00	0.0000	60	0.0000	44	0.00	0.0000	60	100.00
23	0.0000	17	0.0000	45	0.00	0.0000	14	100.00	0.0000	16	0.0000	45	0.00	0.0000	13	100.00
24	0.0000	9	0.0000	6	60.82	0.0000	15	39.18	0.0000	13	0.0000	6	50.73	0.0000	14	49.27
25	0.0000	24	0.0000	46	0.00	0.0000	20	100.00	0.0000	21	0.0000	46	0.00	0.0000	18	100.00
26	0.0000	28	0.0000	47	0.00	0.0000	27	100.00	0.0000	31	0.0000	47	0.00	0.0000	31	100.00
27	0.0000	22	0.0000	10	23.59	0.0000	23	76.41	0.0000	24	0.0000	10	27.90	0.0000	26	72.10
28	0.0035	2	0.0025	1	72.27	0.0010	2	27.73	0.0025	2	0.0018	1	71.99	0.0007	2	28.01
29	0.0000	34	0.0000	48	0.00	0.0000	32	100.00	0.0000	29	0.0000	48	0.00	0.0000	29	100.00
30	0.0000	44	0.0000	22	6.97	0.0000	43	93.03	0.0000	45	0.0000	22	4.78	0.0000	45	95.22
31	0.0000	52	0.0000	49	0.00	0.0000	52	100.00	0.0000	46	0.0000	49	0.00	0.0000	46	100.00
32	0.0000	47	0.0000	50	0.00	0.0000	47	100.00	0.0000	51	0.0000	50	0.00	0.0000	51	100.00
33	0.0000	48	0.0000	20	28.86	0.0000	50	71.14	0.0000	56	0.0000	20	40.99	0.0000	58	59.01

ตารางภาคผนวก ข (ต่อ)

I-O Code	พ.ศ. 2533								พ.ศ. 2538							
	Total	Rank	Direct	Rank	สัดส่วน	Indirect	Rank	สัดส่วน	Total	Rank	Direct	Rank	สัดส่วน	Indirect	Rank	สัดส่วน
34	0.0000	27	0.0000	13	18.91	0.0000	29	81.09	0.0000	32	0.0000	17	12.92	0.0000	33	87.08
35	0.0000	46	0.0000	23	1.48	0.0000	45	98.52	0.0000	49	0.0000	24	0.87	0.0000	49	99.13
36	0.0000	10	0.0000	5	82.99	0.0000	25	17.01	0.0000	14	0.0000	7	74.53	0.0000	25	25.47
37	0.0000	12	0.0000	51	0.00	0.0000	8	100.00	0.0000	11	0.0000	51	0.00	0.0000	9	100.00
38	0.0000	15	0.0000	9	11.21	0.0000	13	88.79	0.0000	6	0.0000	8	3.98	0.0000	4	96.02
39	0.0000	11	0.0000	7	80.64	0.0000	24	19.36	0.0000	8	0.0000	5	88.84	0.0000	21	11.16
40	0.0000	39	0.0000	18	21.14	0.0000	41	78.86	0.0000	38	0.0000	18	19.09	0.0000	37	80.91
41	0.0000	26	0.0000	19	4.61	0.0000	26	95.39	0.0000	30	0.0000	21	2.25	0.0000	30	97.75
42	0.0000	20	0.0000	8	24.41	0.0000	21	75.59	0.0000	19	0.0000	9	20.51	0.0000	19	79.49
43	0.0000	49	0.0000	52	0.00	0.0000	48	100.00	0.0000	54	0.0000	52	0.00	0.0000	54	100.00
44	0.0000	50	0.0000	53	0.00	0.0000	49	100.00	0.0000	50	0.0000	53	0.00	0.0000	50	100.00
45	0.0000	33	0.0000	21	4.97	0.0000	33	95.03	0.0000	28	0.0000	19	4.19	0.0000	28	95.81
46	0.0000	35	0.0000	15	24.56	0.0000	36	75.44	0.0000	35	0.0000	16	17.87	0.0000	36	82.13
47	0.0000	13	0.0000	54	0.00	0.0000	10	100.00	0.0000	15	0.0000	54	0.00	0.0000	12	100.00
48	0.0000	45	0.0000	55	0.00	0.0000	44	100.00	0.0000	43	0.0000	55	0.00	0.0000	42	100.00
49	0.0000	29	0.0000	11	29.62	0.0000	34	70.38	0.0000	22	0.0000	11	20.92	0.0000	23	79.08
50	0.0000	55	0.0000	56	0.00	0.0000	55	100.00	0.0000	58	0.0000	56	0.00	0.0000	57	100.00
51	0.0002	4	0.0001	3	50.73	0.0001	3	49.27	0.0001	4	0.0001	3	49.67	0.0001	3	50.33
52	0.0000	19	0.0000	14	8.01	0.0000	18	91.99	0.0000	17	0.0000	15	3.91	0.0000	15	96.09
53	0.0000	37	0.0000	12	45.13	0.0000	42	54.87	0.0000	37	0.0000	12	38.12	0.0000	41	61.88
54	0.0000	7	0.0000	57	0.00	0.0000	6	100.00	0.0000	7	0.0000	57	0.00	0.0000	5	100.00
55	0.0001	6	0.0000	4	67.84	0.0000	9	32.16	0.0000	5	0.0000	4	67.35	0.0000	11	32.65
56	0.0000	51	0.0000	58	0.00	0.0000	51	100.00	0.0000	48	0.0000	58	0.00	0.0000	48	100.00
57	0.0000	8	0.0000	59	0.00	0.0000	7	100.00	0.0000	10	0.0000	59	0.00	0.0000	8	100.00
58	0.0000	42	0.0000	60	0.00	0.0000	39	100.00	0.0000	40	0.0000	60	0.00	0.0000	38	100.00
59	0.0000	16	0.0000	17	3.22	0.0000	12	96.78	0.0000	12	0.0000	14	1.71	0.0000	10	98.29
60	0.0000	60	0.0000	24	7.86	0.0000	60	92.14	0.0000	44	0.0000	23	4.07	0.0000	44	95.93

ที่มา : จากการคำนวณ

หมายเหตุ : ค่าสัมประสิทธิ์แต่ละตัว หมายถึง การจ้างงานที่เพิ่มขึ้นของสาขาการผลิตนั้น เมื่อมูลค่าของอุปสงค์ขั้นสุดท้ายของสาขา
การทำสอยนยางพาราเปลี่ยนแปลงไป 1 หน่วย (1,000 บาท)

ตารางภาคผนวก ๗ ผลกระทบของอุปสงค์ขั้นสุดท้ายของสาขาการผลิตยางแผ่นรมควัน ยางเครปและยางแท่ง
ต่อมูลค่าผลผลิตของสาขาการผลิตต่าง ๆ ภายในประเทศเมื่อวิเคราะห์ด้วยตารางราคาคู่ซื้อ
ปี พ.ศ. 2533 และปี พ.ศ. 2538

I-O Code	พ.ศ. 2533								พ.ศ. 2538							
	Total	Rank	Direct	Rank	สัดส่วน	Indirect	Rank	สัดส่วน	Total	Rank	Direct	Rank	สัดส่วน	Indirect	Rank	สัดส่วน
1	0.0011	39	0.0000	31	0.00	0.0011	38	100.00	0.0004	41	0.0000	31	0.00	0.0004	41	100.00
2	0.0001	58	0.0000	32	0.00	0.0001	58	100.00	0.0001	57	0.0000	32	0.00	0.0001	57	100.00
3	0.0003	52	0.0000	33	0.00	0.0003	51	100.00	0.0001	58	0.0000	33	0.00	0.0001	58	100.00
4	0.0004	46	0.0000	34	0.00	0.0004	46	100.00	0.0003	47	0.0000	34	0.00	0.0003	46	100.00
5	0.0003	50	0.0000	35	0.00	0.0003	49	100.00	0.0002	53	0.0000	35	0.00	0.0002	52	100.00
6	0.0001	57	0.0000	36	0.00	0.0001	57	100.00	0.0001	56	0.0000	36	0.00	0.0001	56	100.00
7	0.8278	2	0.8213	1	99.22	0.0065	16	0.78	0.8210	2	0.8169	1	99.50	0.0041	17	0.50
8	0.0168	12	0.0000	37	0.00	0.0168	10	100.00	0.0087	15	0.0000	37	0.00	0.0087	13	100.00
9	0.0009	41	0.0000	38	0.00	0.0009	39	100.00	0.0007	36	0.0000	38	0.00	0.0007	36	100.00
10	0.0250	7	0.0225	4	90.11	0.0025	28	9.89	0.0156	9	0.0142	4	91.14	0.0014	31	8.86
11	0.0004	45	0.0000	39	0.00	0.0004	45	100.00	0.0003	45	0.0000	39	0.00	0.0003	45	100.00
12	0.0208	9	0.0000	40	0.00	0.0208	6	100.00	0.0129	12	0.0000	40	0.00	0.0129	9	100.00
13	0.0013	38	0.0000	41	0.00	0.0013	36	100.00	0.0009	35	0.0000	41	0.00	0.0009	35	100.00
14	0.0052	21	0.0001	28	2.50	0.0051	18	97.50	0.0048	19	0.0007	15	14.57	0.0041	18	85.43
15	0.0005	43	0.0000	42	0.00	0.0005	43	100.00	0.0004	42	0.0000	42	0.00	0.0004	42	100.00
16	0.0013	37	0.0000	43	0.00	0.0013	35	100.00	0.0004	43	0.0000	43	0.00	0.0004	43	100.00
17	0.0018	35	0.0011	15	61.94	0.0007	40	38.06	0.0005	38	0.0000	27	5.38	0.0005	39	94.62
18	0.0002	54	0.0000	44	0.00	0.0002	53	100.00	0.0002	51	0.0000	44	0.00	0.0002	50	100.00
19	0.0003	49	0.0000	45	0.00	0.0003	48	100.00	0.0002	49	0.0000	45	0.00	0.0002	48	100.00
20	0.0004	48	0.0000	46	0.00	0.0004	47	100.00	0.0004	44	0.0000	46	0.00	0.0004	44	100.00
21	0.0005	44	0.0000	47	0.00	0.0005	44	100.00	0.0005	39	0.0000	47	0.00	0.0005	38	100.00
22	0.0001	59	0.0000	48	0.00	0.0001	59	100.00	0.0000	59	0.0000	48	0.00	0.0000	59	100.00
23	0.0184	11	0.0000	49	0.00	0.0184	8	100.00	0.0137	11	0.0000	49	0.00	0.0137	8	100.00
24	0.0120	14	0.0012	14	9.83	0.0109	12	90.17	0.0084	16	0.0001	24	1.47	0.0083	14	98.53
25	0.0083	16	0.0001	30	0.64	0.0083	13	99.36	0.0097	14	0.0002	22	1.73	0.0095	12	98.27
26	0.0030	30	0.0009	19	28.01	0.0022	30	71.99	0.0021	30	0.0001	26	2.56	0.0021	29	97.44
27	0.1155	3	0.0255	2	22.08	0.0900	3	77.92	0.1252	3	0.0249	3	19.86	0.1003	2	80.14
28	0.1089	4	0.0000	50	0.00	0.1089	2	100.00	0.0888	4	0.0000	50	0.00	0.0888	3	100.00
29	0.0046	24	0.0005	22	10.51	0.0041	21	89.49	0.0037	26	0.0000	28	0.70	0.0037	21	99.30
30	0.0239	8	0.0071	6	29.58	0.0168	9	70.42	0.0180	7	0.0039	6	21.43	0.0141	7	78.57
31	1.0078	1	0.0073	5	0.72	1.0006	1	99.28	1.0050	1	0.0043	5	0.43	1.0007	1	99.57
32	0.0002	53	0.0000	51	0.00	0.0002	52	100.00	0.0002	50	0.0000	51	0.00	0.0002	49	100.00
33	0.0006	42	0.0000	52	0.00	0.0006	41	100.00	0.0002	52	0.0000	52	0.00	0.0002	51	100.00

ตารางภาคผนวก ฅ (ต่อ)

I-O Code	พ.ศ. 2533								พ.ศ. 2538							
	Total	Rank	Direct	Rank	สัดส่วน	Indirect	Rank	สัดส่วน	Total	Rank	Direct	Rank	สัดส่วน	Indirect	Rank	สัดส่วน
34	0.0049	23	0.0021	11	42.35	0.0028	26	57.65	0.0046	21	0.0015	9	33.48	0.0030	26	66.52
35	0.0016	36	0.0000	53	0.00	0.0016	33	100.00	0.0006	37	0.0000	53	0.00	0.0006	37	100.00
36	0.0064	18	0.0000	54	0.00	0.0064	17	100.00	0.0037	25	0.0000	54	0.00	0.0037	20	100.00
37	0.0187	10	0.0000	55	0.00	0.0187	7	100.00	0.0179	8	0.0000	55	0.00	0.0179	5	100.00
38	0.0038	28	0.0000	56	0.00	0.0038	23	100.00	0.0033	27	0.0000	56	0.00	0.0033	24	100.00
39	0.0110	15	0.0029	10	26.38	0.0081	14	73.62	0.0141	10	0.0017	8	11.87	0.0124	10	88.13
40	0.0164	13	0.0038	8	23.30	0.0126	11	76.70	0.0112	13	0.0007	13	6.69	0.0104	11	93.31
41	0.0050	22	0.0001	29	1.98	0.0049	19	98.02	0.0048	18	0.0000	30	0.27	0.0048	16	99.73
42	0.0057	19	0.0010	17	17.68	0.0047	20	82.32	0.0041	23	0.0002	20	5.06	0.0039	19	94.94
43	0.0001	56	0.0000	57	0.00	0.0001	56	100.00	0.0002	54	0.0000	57	0.00	0.0002	53	100.00
44	0.0002	55	0.0000	58	0.00	0.0002	55	100.00	0.0002	55	0.0000	58	0.00	0.0002	54	100.00
45	0.0021	33	0.0003	26	13.96	0.0018	31	86.04	0.0019	31	0.0007	14	36.40	0.0012	33	63.60
46	0.0040	27	0.0009	18	22.25	0.0031	24	77.75	0.0028	29	0.0005	16	16.26	0.0023	28	83.74
47	0.0368	6	0.0059	7	15.97	0.0309	5	84.03	0.0205	6	0.0028	7	13.79	0.0177	6	86.21
48	0.0009	40	0.0004	24	41.41	0.0006	42	58.59	0.0005	40	0.0000	29	4.20	0.0004	40	95.80
49	0.0044	25	0.0030	9	68.34	0.0014	34	31.66	0.0013	34	0.0001	23	11.58	0.0011	34	88.42
50	0.0004	47	0.0002	27	52.62	0.0002	54	47.38	0.0003	46	0.0002	21	58.17	0.0001	55	41.83
51	0.0000	60	0.0000	59	หาค่า ไม่ได้	0.0000	60	หาค่า ไม่ได้	0.0000	60	0.0000	59	หาค่า ไม่ได้	0.0000	60	หาค่า ไม่ได้
52	0.0030	31	0.0007	20	21.90	0.0023	29	78.10	0.0029	28	0.0004	17	15.04	0.0025	27	84.96
53	0.0055	20	0.0016	13	29.86	0.0039	22	70.14	0.0040	24	0.0003	18	8.74	0.0036	22	91.26
54	0.0042	26	0.0017	12	40.35	0.0025	27	59.65	0.0041	22	0.0009	12	22.22	0.0032	25	77.78
55	0.0595	5	0.0230	3	38.70	0.0365	4	61.30	0.0870	5	0.0279	2	32.06	0.0591	4	67.94
56	0.0020	34	0.0005	23	23.36	0.0016	32	76.64	0.0015	33	0.0001	25	6.70	0.0014	32	93.30
57	0.0073	17	0.0003	25	4.35	0.0069	15	95.65	0.0067	17	0.0010	11	14.36	0.0057	15	85.64
58	0.0003	51	0.0000	60	0.00	0.0003	50	100.00	0.0003	48	0.0000	60	0.00	0.0003	47	100.00
59	0.0036	29	0.0006	21	15.82	0.0030	25	84.18	0.0047	20	0.0011	10	23.30	0.0036	23	76.70
60	0.0022	32	0.0010	16	46.78	0.0012	37	53.22	0.0019	32	0.0002	19	11.80	0.0017	30	88.20

ที่มา : จากการคำนวณ

หมายเหตุ : ค่าสัมประสิทธิ์แต่ละตัว หมายถึง มูลค่าผลผลิตที่เปลี่ยนแปลงของสาขาการผลิตนั้น เมื่อมูลค่าของอุปสงค์ขั้นสุดท้ายของสาขาการผลิตยางแผ่นรมควัน ยางเครปและยางแท่งเปลี่ยนแปลงไป 1 หน่วย (1 บาท)

ตารางภาคผนวก ณ ผลกระทบของอุปสงค์ขั้นสุดท้ายของสาขาการผลิตยางแผ่นรมควัน ยางเครปและยางแท่ง
ต่อมูลค่าเพิ่มของสาขาการผลิตต่าง ๆ ภายในประเทศ เมื่อวิเคราะห์ด้วยตารางราคาผู้ซื้อ
ปี พ.ศ. 2533 และปี พ.ศ. 2538

I-O Code	พ.ศ. 2533								พ.ศ. 2538							
	Total	Rank	Direct	Rank	สัดส่วน	Indirect	Rank	สัดส่วน	Total	Rank	Direct	Rank	สัดส่วน	Indirect	Rank	สัดส่วน
1	0.0008	33	0.0000	30	0.00	0.0008	32	100.00	0.0003	35	0.0000	30	0.00	0.0003	35	100.00
2	0.0000	57	0.0000	31	0.00	0.0000	57	100.00	0.0001	56	0.0000	31	0.00	0.0001	55	100.00
3	0.0002	47	0.0000	32	0.00	0.0002	46	100.00	0.0001	55	0.0000	32	0.00	0.0001	54	100.00
4	0.0003	40	0.0000	33	0.00	0.0003	40	100.00	0.0002	42	0.0000	33	0.00	0.0002	42	100.00
5	0.0002	44	0.0000	34	0.00	0.0002	43	100.00	0.0002	43	0.0000	34	0.00	0.0002	43	100.00
6	0.0001	53	0.0000	35	0.00	0.0001	52	100.00	0.0001	52	0.0000	35	0.00	0.0001	51	100.00
7	0.6872	1	0.6819	1	99.22	0.0054	10	0.78	0.6850	1	0.6815	1	99.50	0.0034	12	0.50
8	0.0124	9	0.0000	36	0.00	0.0124	7	100.00	0.0064	10	0.0000	36	0.00	0.0064	7	100.00
9	0.0003	39	0.0000	37	0.00	0.0003	39	100.00	0.0003	38	0.0000	37	0.00	0.0003	38	100.00
10	0.0216	6	0.0195	2	90.11	0.0021	20	9.89	0.0130	6	0.0119	3	91.14	0.0012	24	8.86
11	0.0003	43	0.0000	38	0.00	0.0003	42	100.00	0.0002	41	0.0000	38	0.00	0.0002	41	100.00
12	0.0140	8	0.0000	39	0.00	0.0140	5	100.00	0.0083	8	0.0000	39	0.00	0.0083	6	100.00
13	0.0009	32	0.0000	40	0.00	0.0009	30	100.00	0.0006	33	0.0000	40	0.00	0.0006	32	100.00
14	0.0037	15	0.0001	26	2.50	0.0036	12	97.50	0.0034	15	0.0005	11	14.57	0.0029	13	85.43
15	0.0001	51	0.0000	41	0.00	0.0001	50	100.00	0.0001	47	0.0000	41	0.00	0.0001	46	100.00
16	0.0003	38	0.0000	42	0.00	0.0003	38	100.00	0.0001	45	0.0000	42	0.00	0.0001	44	100.00
17	0.0003	41	0.0002	22	61.94	0.0001	49	38.06	0.0001	54	0.0000	28	5.38	0.0001	53	94.62
18	0.0001	54	0.0000	43	0.00	0.0001	53	100.00	0.0001	46	0.0000	43	0.00	0.0001	45	100.00
19	0.0001	49	0.0000	44	0.00	0.0001	47	100.00	0.0001	48	0.0000	44	0.00	0.0001	47	100.00
20	0.0001	50	0.0000	45	0.00	0.0001	48	100.00	0.0001	49	0.0000	45	0.00	0.0001	48	100.00
21	0.0003	42	0.0000	46	0.00	0.0003	41	100.00	0.0003	37	0.0000	46	0.00	0.0003	37	100.00
22	0.0000	58	0.0000	47	0.00	0.0000	58	100.00	0.0000	57	0.0000	47	0.00	0.0000	57	100.00
23	0.0060	11	0.0000	48	0.00	0.0060	8	100.00	0.0045	12	0.0000	48	0.00	0.0045	9	100.00
24	0.0033	18	0.0003	17	9.83	0.0030	15	90.17	0.0026	18	0.0000	24	1.47	0.0026	15	98.53
25	0.0023	22	0.0000	29	0.64	0.0022	18	99.36	0.0026	19	0.0000	23	1.73	0.0026	16	98.27
26	0.0013	31	0.0004	16	28.01	0.0009	31	71.99	0.0008	30	0.0000	25	2.56	0.0008	29	97.44
27	0.0336	4	0.0074	4	22.08	0.0262	4	77.92	0.0327	4	0.0065	4	19.86	0.0262	3	80.14
28	0.0313	5	0.0000	49	0.00	0.0313	2	100.00	0.0225	5	0.0000	49	0.00	0.0225	4	100.00
29	0.0016	27	0.0002	23	10.51	0.0014	24	89.49	0.0012	26	0.0000	27	0.70	0.0012	22	99.30
30	0.0085	10	0.0025	6	29.58	0.0060	9	70.42	0.0077	9	0.0016	5	21.43	0.0060	8	78.57
31	0.0631	2	0.0005	13	0.72	0.0626	1	99.28	0.0948	2	0.0004	12	0.43	0.0944	1	99.57
32	0.0001	52	0.0000	50	0.00	0.0001	51	100.00	0.0001	50	0.0000	50	0.00	0.0001	49	100.00
33	0.0002	46	0.0000	51	0.00	0.0002	45	100.00	0.0001	51	0.0000	51	0.00	0.0001	50	100.00

ตารางภาคผนวก ณ (ต่อ)

I-O Code	พ.ศ. 2533								พ.ศ. 2538							
	Total	Rank	Direct	Rank	สัดส่วน	Indirect	Rank	สัดส่วน	Total	Rank	Direct	Rank	สัดส่วน	Indirect	Rank	สัดส่วน
34	0.0019	23	0.0008	11	42.35	0.0011	27	57.65	0.0015	22	0.0005	10	33.48	0.0010	28	66.52
35	0.0007	37	0.0000	52	0.00	0.0007	35	100.00	0.0002	39	0.0000	52	0.00	0.0002	39	100.00
36	0.0025	20	0.0000	53	0.00	0.0025	17	100.00	0.0013	24	0.0000	53	0.00	0.0013	21	100.00
37	0.0049	12	0.0000	54	0.00	0.0049	11	100.00	0.0044	13	0.0000	54	0.00	0.0044	10	100.00
38	0.0008	35	0.0000	55	0.00	0.0008	33	100.00	0.0007	32	0.0000	55	0.00	0.0007	31	100.00
39	0.0039	14	0.0010	10	26.38	0.0029	16	73.62	0.0047	11	0.0006	9	11.87	0.0041	11	88.13
40	0.0045	13	0.0010	9	23.30	0.0034	13	76.70	0.0025	20	0.0002	16	6.69	0.0024	18	93.31
41	0.0013	30	0.0000	28	1.98	0.0012	26	98.02	0.0012	28	0.0000	29	0.27	0.0012	23	99.73
42	0.0017	25	0.0003	18	17.68	0.0014	23	82.32	0.0012	27	0.0001	21	5.06	0.0011	26	94.94
43	0.0000	56	0.0000	56	0.00	0.0000	56	100.00	0.0000	58	0.0000	56	0.00	0.0000	58	100.00
44	0.0001	55	0.0000	57	0.00	0.0001	55	100.00	0.0001	53	0.0000	57	0.00	0.0001	52	100.00
45	0.0008	34	0.0001	25	13.96	0.0007	34	86.04	0.0007	31	0.0003	14	36.40	0.0005	33	63.60
46	0.0014	28	0.0003	19	22.25	0.0011	28	77.75	0.0009	29	0.0001	18	16.26	0.0007	30	83.74
47	0.0161	7	0.0026	5	15.97	0.0136	6	84.03	0.0104	7	0.0014	6	13.79	0.0089	5	86.21
48	0.0007	36	0.0003	20	41.41	0.0004	37	58.59	0.0003	36	0.0000	26	4.20	0.0003	36	95.80
49	0.0017	26	0.0012	8	68.34	0.0005	36	31.66	0.0005	34	0.0001	22	11.58	0.0004	34	88.42
50	0.0001	48	0.0001	27	52.62	0.0001	54	47.38	0.0001	44	0.0001	20	58.17	0.0001	56	41.83
51	0.0000	59	0.0000	58	-	0.0000	59	-	0.0000	59	0.0000	58	-	0.0000	59	-
52	0.0013	29	0.0003	21	21.90	0.0010	29	78.10	0.0013	23	0.0002	15	15.04	0.0011	27	84.96
53	0.0025	19	0.0008	12	29.86	0.0018	22	70.14	0.0018	21	0.0002	17	8.74	0.0016	20	91.26
54	0.0037	16	0.0015	7	40.35	0.0022	19	59.65	0.0034	14	0.0008	7	22.22	0.0027	14	77.78
55	0.0466	3	0.0181	3	38.70	0.0286	3	61.30	0.0670	3	0.0215	2	32.06	0.0455	2	67.94
56	0.0017	24	0.0004	14	23.36	0.0013	25	76.64	0.0012	25	0.0001	19	6.70	0.0011	25	93.30
57	0.0035	17	0.0002	24	4.35	0.0033	14	95.65	0.0028	17	0.0004	13	14.36	0.0024	17	85.64
58	0.0002	45	0.0000	59	0.00	0.0002	44	100.00	0.0002	40	0.0000	59	0.00	0.0002	40	100.00
59	0.0025	21	0.0004	15	15.82	0.0021	21	84.18	0.0030	16	0.0007	8	23.30	0.0023	19	76.70
60	0.0000	60	0.0000	60	-	0.0000	60	-	0.0000	60	0.0000	60	-	0.0000	60	-

ที่มา : จากการคำนวณ

หมายเหตุ : ค่าสัมประสิทธิ์แต่ละตัว หมายถึง มูลค่าเพิ่มที่เปลี่ยนแปลงของสาขาการผลิตนั้น เมื่อมูลค่าของอุปสงค์ขั้นสุดท้ายของสาขาการผลิตขยายแน่นอนมควัน ยางเครปและยางแท่งเปลี่ยนแปลงไป 1 หน่วย (1 บาท)

ตารางภาคผนวก ค ผลกระทบของอุปสงค์ขั้นสุดท้ายของสาขาการผลิตยางแผ่นรมควัน ยางเครปและยางแท่ง
ต่อการทำงานของสาขาการผลิตต่าง ๆ ภายในประเทศ เมื่อวิเคราะห์ด้วยตารางราคาผู้ซื้อ
ปี พ.ศ. 2533 และปี พ.ศ. 2538

I-O Code	พ.ศ. 2533								พ.ศ. 2538							
	Total	Rank	Direct	Rank	สัดส่วน	Indirect	Rank	สัดส่วน	Total	Rank	Direct	Rank	สัดส่วน	Indirect	Rank	สัดส่วน
1	0.0002	6	0.0000	31	0.00	0.0002	5	100.00	0.0000	9	0.0000	31	0.00	0.0000	7	100.00
2	0.0000	40	0.0000	32	0.00	0.0000	40	100.00	0.0000	39	0.0000	32	0.00	0.0000	39	100.00
3	0.0000	23	0.0000	33	0.00	0.0000	21	100.00	0.0000	36	0.0000	33	0.00	0.0000	36	100.00
4	0.0000	22	0.0000	34	0.00	0.0000	20	100.00	0.0000	23	0.0000	34	0.00	0.0000	21	100.00
5	0.0000	21	0.0000	35	0.00	0.0000	19	100.00	0.0000	27	0.0000	35	0.00	0.0000	26	100.00
6	0.0000	33	0.0000	36	0.00	0.0000	30	100.00	0.0000	31	0.0000	36	0.00	0.0000	30	100.00
7	0.0356	1	0.0354	1	99.22	0.0003	4	0.78	0.0100	1	0.0100	1	99.50	0.0001	5	0.50
8	0.0008	4	0.0000	37	0.00	0.0008	3	100.00	0.0002	4	0.0000	37	0.00	0.0002	3	100.00
9	0.0000	28	0.0000	38	0.00	0.0000	24	100.00	0.0000	28	0.0000	38	0.00	0.0000	28	100.00
10	0.0005	5	0.0004	2	90.11	0.0000	8	9.89	0.0001	5	0.0001	2	91.14	0.0000	17	8.86
11	0.0000	32	0.0000	39	0.00	0.0000	29	100.00	0.0000	38	0.0000	39	0.00	0.0000	38	100.00
12	0.0000	34	0.0000	40	0.00	0.0000	31	100.00	0.0000	35	0.0000	40	0.00	0.0000	35	100.00
13	0.0000	38	0.0000	41	0.00	0.0000	37	100.00	0.0000	18	0.0000	41	0.00	0.0000	18	100.00
14	0.0000	24	0.0000	24	2.50	0.0000	22	97.50	0.0000	26	0.0000	14	14.57	0.0000	27	85.43
15	0.0000	57	0.0000	42	0.00	0.0000	57	100.00	0.0000	58	0.0000	42	0.00	0.0000	58	100.00
16	0.0000	39	0.0000	43	0.00	0.0000	38	100.00	0.0000	45	0.0000	43	0.00	0.0000	45	100.00
17	0.0000	47	0.0000	20	61.94	0.0000	49	38.06	0.0000	49	0.0000	29	5.38	0.0000	49	94.62
18	0.0000	56	0.0000	44	0.00	0.0000	56	100.00	0.0000	56	0.0000	44	0.00	0.0000	55	100.00
19	0.0000	45	0.0000	45	0.00	0.0000	44	100.00	0.0000	42	0.0000	45	0.00	0.0000	41	100.00
20	0.0000	54	0.0000	46	0.00	0.0000	53	100.00	0.0000	52	0.0000	46	0.00	0.0000	51	100.00
21	0.0000	52	0.0000	47	0.00	0.0000	51	100.00	0.0000	50	0.0000	47	0.00	0.0000	50	100.00
22	0.0000	58	0.0000	48	0.00	0.0000	58	100.00	0.0000	59	0.0000	48	0.00	0.0000	59	100.00
23	0.0000	17	0.0000	49	0.00	0.0000	17	100.00	0.0000	16	0.0000	49	0.00	0.0000	15	100.00
24	0.0000	12	0.0000	11	9.83	0.0000	12	90.17	0.0000	14	0.0000	17	1.47	0.0000	13	98.53
25	0.0000	18	0.0000	29	0.64	0.0000	18	99.36	0.0000	19	0.0000	21	1.73	0.0000	19	98.27
26	0.0000	31	0.0000	15	28.01	0.0000	32	71.99	0.0000	33	0.0000	24	2.56	0.0000	32	97.44
27	0.0000	20	0.0000	12	22.08	0.0000	23	77.92	0.0000	22	0.0000	11	19.86	0.0000	22	80.14
28	0.0037	2	0.0000	50	0.00	0.0037	1	100.00	0.0026	2	0.0000	50	0.00	0.0026	1	100.00
29	0.0000	36	0.0000	22	10.51	0.0000	34	89.49	0.0000	32	0.0000	28	0.70	0.0000	31	99.30
30	0.0000	41	0.0000	23	29.58	0.0000	43	70.42	0.0000	41	0.0000	19	21.43	0.0000	42	78.57
31	0.0018	3	0.0000	5	0.72	0.0018	2	99.28	0.0011	3	0.0000	6	0.43	0.0011	2	99.57
32	0.0000	50	0.0000	51	0.00	0.0000	48	100.00	0.0000	53	0.0000	51	0.00	0.0000	52	100.00
33	0.0000	46	0.0000	52	0.00	0.0000	45	100.00	0.0000	54	0.0000	52	0.00	0.0000	53	100.00

ตารางภาคผนวก ด (ต่อ)

I-O Code	พ.ศ. 2533								พ.ศ. 2538							
	Total	Rank	Direct	Rank	สัดส่วน	Indirect	Rank	สัดส่วน	Total	Rank	Direct	Rank	สัดส่วน	Indirect	Rank	สัดส่วน
34	0.0000	26	0.0000	9	42.35	0.0000	33	57.65	0.0000	29	0.0000	12	33.48	0.0000	33	66.52
35	0.0000	44	0.0000	53	0.00	0.0000	42	100.00	0.0000	46	0.0000	53	0.00	0.0000	46	100.00
36	0.0000	14	0.0000	54	0.00	0.0000	13	100.00	0.0000	17	0.0000	54	0.00	0.0000	16	100.00
37	0.0000	11	0.0000	55	0.00	0.0000	10	100.00	0.0000	13	0.0000	55	0.00	0.0000	12	100.00
38	0.0000	15	0.0000	56	0.00	0.0000	14	100.00	0.0001	7	0.0000	56	0.00	0.0001	4	100.00
39	0.0000	13	0.0000	7	26.38	0.0000	15	73.62	0.0000	10	0.0000	8	11.87	0.0000	9	88.13
40	0.0000	37	0.0000	19	23.30	0.0000	39	76.70	0.0000	37	0.0000	22	6.69	0.0000	37	93.31
41	0.0000	30	0.0000	27	1.98	0.0000	26	98.02	0.0000	30	0.0000	30	0.27	0.0000	29	99.73
42	0.0000	27	0.0000	16	17.68	0.0000	27	82.32	0.0000	25	0.0000	18	5.06	0.0000	23	94.94
43	0.0000	55	0.0000	57	0.00	0.0000	54	100.00	0.0000	57	0.0000	57	0.00	0.0000	57	100.00
44	0.0000	53	0.0000	58	0.00	0.0000	52	100.00	0.0000	55	0.0000	58	0.00	0.0000	54	100.00
45	0.0000	29	0.0000	18	13.96	0.0000	28	86.04	0.0000	21	0.0000	9	36.40	0.0000	25	63.60
46	0.0000	35	0.0000	17	22.25	0.0000	35	77.75	0.0000	34	0.0000	16	16.26	0.0000	34	83.74
47	0.0000	10	0.0000	8	15.97	0.0000	11	84.03	0.0000	15	0.0000	10	13.79	0.0000	14	86.21
48	0.0000	43	0.0000	21	41.41	0.0000	46	58.59	0.0000	43	0.0000	26	4.20	0.0000	43	95.80
49	0.0000	19	0.0000	6	68.34	0.0000	36	31.66	0.0000	24	0.0000	15	11.58	0.0000	24	88.42
50	0.0000	51	0.0000	26	52.62	0.0000	55	47.38	0.0000	51	0.0000	20	58.17	0.0000	56	41.83
51	0.0000	60	0.0000	59	-	0.0000	60	-	0.0000	60	0.0000	59	-	0.0000	60	-
52	0.0000	25	0.0000	14	21.90	0.0000	25	78.10	0.0000	20	0.0000	13	15.04	0.0000	20	84.96
53	0.0000	48	0.0000	25	29.86	0.0000	47	70.14	0.0000	47	0.0000	25	8.74	0.0000	47	91.26
54	0.0001	7	0.0000	3	40.35	0.0001	6	59.65	0.0001	8	0.0000	4	22.22	0.0000	6	77.78
55	0.0001	8	0.0000	4	38.70	0.0001	7	61.30	0.0001	6	0.0000	3	32.06	0.0000	8	67.94
56	0.0000	49	0.0000	28	23.36	0.0000	50	76.64	0.0000	48	0.0000	27	6.70	0.0000	48	93.30
57	0.0000	9	0.0000	13	4.35	0.0000	9	95.65	0.0000	12	0.0000	7	14.36	0.0000	10	85.64
58	0.0000	42	0.0000	60	0.00	0.0000	41	100.00	0.0000	40	0.0000	60	0.00	0.0000	40	100.00
59	0.0000	16	0.0000	10	15.82	0.0000	16	84.18	0.0000	11	0.0000	5	23.30	0.0000	11	76.70
60	0.0000	59	0.0000	30	46.78	0.0000	59	53.22	0.0000	44	0.0000	23	11.80	0.0000	44	88.20

ที่มา : จากการคำนวณ

หมายเหตุ : ค่าสัมประสิทธิ์แต่ละตัว หมายถึง การจ้างงานที่เพิ่มขึ้นของสาขาการผลิตนั้น เมื่อมูลค่าของอุปสงค์ขั้นสุดท้ายของสาขาการผลิตยางแผ่นรมควัน ยางเคปและยางแท่งเปลี่ยนแปลงไป 1 หน่วย (1,000 บาท)

ตารางภาคผนวก ด ผลกระทบของอุปสงค์ขั้นสุดท้ายของสาขาการผลิตยางแผ่นรมควัน ยางเครปและยางแท่ง
ต่อมูลค่าผลผลิตของสาขาการผลิตต่าง ๆ ภายในประเทศ เมื่อวิเคราะห์ด้วยตารางราคาผู้ผลิต
ปี พ.ศ. 2533 และปี พ.ศ. 2538

I-O Code	พ.ศ. 2533								พ.ศ. 2538							
	Total	Rank	Direct	Rank	สัดส่วน	Indirect	Rank	สัดส่วน	Total	Rank	Direct	Rank	สัดส่วน	Indirect	Rank	สัดส่วน
1	0.0010	38	0.0000	32	0.00	0.0010	37	100.00	0.0004	45	0.0000	32	0.00	0.0004	45	100.00
2	0.0001	60	0.0000	33	0.00	0.0001	60	100.00	0.0001	58	0.0000	33	0.00	0.0001	58	100.00
3	0.0003	56	0.0000	34	0.00	0.0003	55	100.00	0.0001	57	0.0000	34	0.00	0.0001	57	100.00
4	0.0003	53	0.0000	35	0.00	0.0003	52	100.00	0.0002	54	0.0000	35	0.00	0.0002	53	100.00
5	0.0003	54	0.0000	36	0.00	0.0003	53	100.00	0.0002	53	0.0000	36	0.00	0.0002	52	100.00
6	0.0001	58	0.0000	37	0.00	0.0001	58	100.00	0.0001	59	0.0000	37	0.00	0.0001	59	100.00
7	0.7436	2	0.7392	1	99.42	0.0043	21	0.58	0.7384	2	0.7354	1	99.60	0.0029	24	0.40
8	0.0144	13	0.0000	38	0.00	0.0144	11	100.00	0.0074	16	0.0000	38	0.00	0.0074	14	100.00
9	0.0008	41	0.0000	39	0.00	0.0008	39	100.00	0.0007	39	0.0000	39	0.00	0.0007	39	100.00
10	0.0212	10	0.0195	5	91.94	0.0017	33	8.06	0.0127	11	0.0117	6	92.21	0.0010	35	7.79
11	0.0003	51	0.0000	40	0.00	0.0003	50	100.00	0.0003	51	0.0000	40	0.00	0.0003	50	100.00
12	0.0203	11	0.0000	41	0.00	0.0203	8	100.00	0.0125	12	0.0000	41	0.00	0.0125	9	100.00
13	0.0008	42	0.0000	42	0.00	0.0008	40	100.00	0.0006	42	0.0000	42	0.00	0.0006	42	100.00
14	0.0032	31	0.0001	29	3.51	0.0031	26	96.49	0.0032	26	0.0006	17	18.79	0.0026	26	81.21
15	0.0007	43	0.0000	43	0.00	0.0007	41	100.00	0.0007	41	0.0000	43	0.00	0.0007	41	100.00
16	0.0010	40	0.0000	44	0.00	0.0010	38	100.00	0.0004	47	0.0000	44	0.00	0.0004	47	100.00
17	0.0017	36	0.0010	16	62.03	0.0006	46	37.97	0.0005	43	0.0000	28	4.79	0.0005	43	95.21
18	0.0002	57	0.0000	45	0.00	0.0002	56	100.00	0.0002	55	0.0000	45	0.00	0.0002	54	100.00
19	0.0004	48	0.0000	46	0.00	0.0004	48	100.00	0.0004	48	0.0000	46	0.00	0.0004	48	100.00
20	0.0003	52	0.0000	47	0.00	0.0003	51	100.00	0.0003	49	0.0000	47	0.00	0.0003	49	100.00
21	0.0007	44	0.0000	48	0.00	0.0007	42	100.00	0.0007	37	0.0000	48	0.00	0.0007	37	100.00
22	0.0001	59	0.0000	49	0.00	0.0001	59	100.00	0.0001	60	0.0000	49	0.00	0.0001	60	100.00
23	0.0125	15	0.0000	50	0.00	0.0125	12	100.00	0.0092	14	0.0000	50	0.00	0.0092	12	100.00
24	0.0103	16	0.0011	15	10.56	0.0092	14	89.44	0.0071	19	0.0001	25	1.53	0.0070	15	98.47
25	0.0059	20	0.0001	31	0.90	0.0059	18	99.10	0.0070	20	0.0002	23	2.40	0.0068	17	97.60
26	0.0032	30	0.0009	19	26.48	0.0024	30	73.52	0.0023	32	0.0001	27	2.40	0.0022	30	97.60
27	0.0768	4	0.0227	4	29.56	0.0541	3	70.44	0.0870	5	0.0225	4	25.90	0.0645	3	74.10
28	0.0752	5	0.0000	51	0.00	0.0752	2	100.00	0.0616	6	0.0000	51	0.00	0.0616	4	100.00
29	0.0038	28	0.0004	24	10.99	0.0033	24	89.01	0.0031	27	0.0000	29	0.78	0.0031	23	99.22
30	0.0268	9	0.0064	7	24.06	0.0204	7	75.94	0.0189	8	0.0035	7	18.59	0.0154	6	81.41
31	1.0058	1	0.0055	9	0.54	1.0004	1	99.46	1.0040	1	0.0033	8	0.33	1.0006	1	99.67
32	0.0007	45	0.0000	52	0.00	0.0007	43	100.00	0.0007	38	0.0000	52	0.00	0.0007	38	100.00
33	0.0003	50	0.0000	53	0.00	0.0003	49	100.00	0.0002	56	0.0000	53	0.00	0.0002	55	100.00

ตารางภาคผนวก ด (ต่อ)

I-O Code	พ.ศ. 2533								พ.ศ. 2538							
	Total	Rank	Direct	Rank	สัดส่วน	Indirect	Rank	สัดส่วน	Total	Rank	Direct	Rank	สัดส่วน	Indirect	Rank	สัดส่วน
34	0.0045	24	0.0019	13	41.11	0.0027	27	58.89	0.0041	25	0.0013	11	32.78	0.0028	25	67.22
35	0.0012	37	0.0000	54	0.00	0.0012	36	100.00	0.0004	46	0.0000	54	0.00	0.0004	46	100.00
36	0.0042	26	0.0000	55	0.00	0.0042	22	100.00	0.0023	29	0.0000	55	0.00	0.0023	28	100.00
37	0.0150	12	0.0000	56	0.00	0.0150	10	100.00	0.0135	10	0.0000	56	0.00	0.0135	8	100.00
38	0.0025	34	0.0000	57	0.00	0.0025	28	100.00	0.0023	30	0.0000	57	0.00	0.0023	29	100.00
39	0.0091	18	0.0026	12	28.76	0.0065	17	71.24	0.0113	13	0.0015	10	13.19	0.0098	11	86.81
40	0.0132	14	0.0038	10	28.94	0.0094	13	71.06	0.0084	15	0.0007	15	8.93	0.0076	13	91.07
41	0.0049	23	0.0001	30	1.82	0.0048	19	98.18	0.0047	24	0.0000	31	0.24	0.0047	20	99.76
42	0.0096	17	0.0010	18	10.47	0.0086	15	89.53	0.0071	17	0.0002	21	2.90	0.0069	16	97.10
43	0.0007	46	0.0000	58	0.00	0.0007	44	100.00	0.0009	36	0.0000	58	0.00	0.0009	36	100.00
44	0.0007	47	0.0000	59	0.00	0.0007	45	100.00	0.0007	40	0.0000	59	0.00	0.0007	40	100.00
45	0.0019	35	0.0003	27	14.90	0.0016	34	85.10	0.0019	34	0.0007	16	37.07	0.0012	33	62.93
46	0.0029	33	0.0007	20	22.47	0.0023	31	77.53	0.0021	33	0.0003	19	14.88	0.0018	32	85.12
47	0.0298	8	0.0059	8	19.75	0.0239	6	80.25	0.0179	9	0.0028	9	15.83	0.0150	7	84.17
48	0.0010	39	0.0004	25	40.11	0.0006	47	59.89	0.0005	44	0.0000	30	3.72	0.0005	44	96.28
49	0.0044	25	0.0030	11	68.25	0.0014	35	31.75	0.0013	35	0.0001	24	11.32	0.0012	34	88.68
50	0.0003	49	0.0002	28	59.68	0.0001	57	40.32	0.0003	50	0.0002	22	64.38	0.0001	56	35.62
51	0.1076	3	0.0735	2	68.36	0.0340	5	31.64	0.1061	3	0.0751	2	70.73	0.0311	5	29.27
52	0.0054	21	0.0007	21	12.19	0.0047	20	87.81	0.0055	21	0.0004	18	7.99	0.0051	19	92.01
53	0.0351	7	0.0194	6	55.20	0.0157	9	44.80	0.0251	7	0.0136	5	53.99	0.0115	10	46.01
54	0.0051	22	0.0017	14	33.33	0.0034	23	66.67	0.0048	22	0.0009	14	18.91	0.0039	21	81.09
55	0.0650	6	0.0230	3	35.45	0.0420	4	64.55	0.0928	4	0.0279	3	30.06	0.0649	2	69.94
56	0.0030	32	0.0005	23	16.05	0.0025	29	83.95	0.0023	31	0.0001	26	4.35	0.0022	31	95.65
57	0.0082	19	0.0003	26	3.83	0.0079	16	96.17	0.0071	18	0.0010	13	13.46	0.0062	18	86.54
58	0.0003	55	0.0000	60	0.00	0.0003	54	100.00	0.0003	52	0.0000	60	0.00	0.0003	51	100.00
59	0.0038	27	0.0006	22	15.04	0.0032	25	84.96	0.0048	23	0.0011	12	22.58	0.0037	22	77.42
60	0.0033	29	0.0010	17	31.12	0.0022	32	68.88	0.0028	28	0.0002	20	8.04	0.0025	27	91.96

ที่มา : จากการคำนวณ

หมายเหตุ : ค่าสัมประสิทธิ์แต่ละตัว หมายถึง มูลค่าผลผลิตที่เปลี่ยนแปลงของสาขาการผลิตนั้น เมื่อมูลค่าของอุปสงค์ขั้นสุดท้ายของสาขาการผลิตอย่างแผ่นรมควัน 1 หน่วย (1 บาท) 1 หน่วย (1 บาท)

ตารางภาคผนวก ๓ ผลกระทบของอุปสงค์ขั้นสุดท้ายของสาขาการผลิตยางแผ่นรมควัน ยางเครปและยางแท่ง
ต่อมูลค่าเพิ่มของสาขาการผลิตต่าง ๆ ภายในประเทศ เมื่อวิเคราะห์ด้วยตารางราคาผู้ผลิต
ปี พ.ศ. 2533 และปี พ.ศ. 2538

I-O Code	พ.ศ. 2533								พ.ศ. 2538							
	Total	Rank	Direct	Rank	สัดส่วน	Indirect	Rank	สัดส่วน	Total	Rank	Direct	Rank	สัดส่วน	Indirect	Rank	สัดส่วน
1	0.0008	34	0.0000	32	0.00	0.0008	33	100.00	0.0003	38	0.0000	31	0.00	0.0003	38	100.00
2	0.0000	60	0.0000	33	0.00	0.0000	60	100.00	0.0001	56	0.0000	32	0.00	0.0001	55	100.00
3	0.0002	51	0.0000	34	0.00	0.0002	50	100.00	0.0001	53	0.0000	33	0.00	0.0001	52	100.00
4	0.0002	49	0.0000	35	0.00	0.0002	48	100.00	0.0002	46	0.0000	34	0.00	0.0002	46	100.00
5	0.0002	48	0.0000	36	0.00	0.0002	47	100.00	0.0002	43	0.0000	35	0.00	0.0002	43	100.00
6	0.0001	57	0.0000	37	0.00	0.0001	56	100.00	0.0000	58	0.0000	36	0.00	0.0000	57	100.00
7	0.6173	1	0.6137	1	99.42	0.0036	14	0.58	0.6160	1	0.6136	1	99.60	0.0025	16	0.40
8	0.0107	11	0.0000	38	0.00	0.0107	7	100.00	0.0054	12	0.0000	37	0.00	0.0054	9	100.00
9	0.0003	41	0.0000	39	0.00	0.0003	41	100.00	0.0003	40	0.0000	38	0.00	0.0003	40	100.00
10	0.0184	7	0.0169	4	91.94	0.0015	25	8.06	0.0106	8	0.0097	4	92.21	0.0008	29	7.79
11	0.0002	50	0.0000	40	0.00	0.0002	49	100.00	0.0002	44	0.0000	39	0.00	0.0002	44	100.00
12	0.0137	9	0.0000	41	0.00	0.0137	6	100.00	0.0081	11	0.0000	40	0.00	0.0081	6	100.00
13	0.0006	37	0.0000	42	0.00	0.0006	35	100.00	0.0004	36	0.0000	41	0.00	0.0004	36	100.00
14	0.0023	23	0.0001	28	3.51	0.0022	20	96.49	0.0022	20	0.0004	13	18.79	0.0018	22	81.21
15	0.0001	53	0.0000	43	0.00	0.0001	52	100.00	0.0001	49	0.0000	42	0.00	0.0001	49	100.00
16	0.0003	44	0.0000	44	0.00	0.0003	43	100.00	0.0001	51	0.0000	43	0.00	0.0001	50	100.00
17	0.0003	43	0.0002	24	62.03	0.0001	54	37.97	0.0001	55	0.0000	29	4.79	0.0001	54	95.21
18	0.0001	58	0.0000	45	0.00	0.0001	57	100.00	0.0001	52	0.0000	44	0.00	0.0001	51	100.00
19	0.0002	52	0.0000	46	0.00	0.0002	51	100.00	0.0001	48	0.0000	45	0.00	0.0001	48	100.00
20	0.0001	56	0.0000	47	0.00	0.0001	55	100.00	0.0001	54	0.0000	46	0.00	0.0001	53	100.00
21	0.0005	40	0.0000	48	0.00	0.0005	40	100.00	0.0004	35	0.0000	47	0.00	0.0004	35	100.00
22	0.0001	59	0.0000	49	0.00	0.0001	58	100.00	0.0000	59	0.0000	48	0.00	0.0000	58	100.00
23	0.0041	14	0.0000	50	0.00	0.0041	11	100.00	0.0031	17	0.0000	49	0.00	0.0031	14	100.00
24	0.0028	20	0.0003	20	10.56	0.0025	18	89.44	0.0022	21	0.0000	25	1.53	0.0022	19	98.47
25	0.0016	28	0.0000	31	0.90	0.0016	24	99.10	0.0019	25	0.0000	24	2.40	0.0018	21	97.60
26	0.0013	30	0.0004	16	26.48	0.0010	31	73.52	0.0009	29	0.0000	26	2.40	0.0009	28	97.60
27	0.0223	5	0.0066	6	29.56	0.0157	5	70.44	0.0227	5	0.0059	6	25.90	0.0169	4	74.10
28	0.0217	6	0.0000	51	0.00	0.0217	4	100.00	0.0156	6	0.0000	50	0.00	0.0156	5	100.00
29	0.0013	31	0.0001	26	10.99	0.0011	28	89.01	0.0010	28	0.0000	28	0.78	0.0010	26	99.22
30	0.0095	12	0.0023	8	24.06	0.0072	10	75.94	0.0081	10	0.0015	7	18.59	0.0066	8	81.41
31	0.0630	3	0.0003	17	0.54	0.0626	1	99.46	0.0947	2	0.0003	15	0.33	0.0944	1	99.67
32	0.0003	42	0.0000	52	0.00	0.0003	42	100.00	0.0002	42	0.0000	51	0.00	0.0002	42	100.00
33	0.0001	55	0.0000	53	0.00	0.0001	53	100.00	0.0000	57	0.0000	52	0.00	0.0000	56	100.00

ตารางภาคผนวก ก (ต่อ)

I-O Code	พ.ศ. 2533								พ.ศ. 2538							
	Total	Rank	Direct	Rank	สัดส่วน	Indirect	Rank	สัดส่วน	Total	Rank	Direct	Rank	สัดส่วน	Indirect	Rank	สัดส่วน
34	0.0018	24	0.0007	13	41.11	0.0010	30	58.89	0.0013	26	0.0004	12	32.78	0.0009	27	67.22
35	0.0005	38	0.0000	54	0.00	0.0005	37	100.00	0.0002	45	0.0000	53	0.00	0.0002	45	100.00
36	0.0017	26	0.0000	55	0.00	0.0017	23	100.00	0.0008	30	0.0000	54	0.00	0.0008	30	100.00
37	0.0039	16	0.0000	56	0.00	0.0039	12	100.00	0.0033	15	0.0000	55	0.00	0.0033	11	100.00
38	0.0005	39	0.0000	57	0.00	0.0005	38	100.00	0.0005	34	0.0000	56	0.00	0.0005	32	100.00
39	0.0032	18	0.0009	12	28.76	0.0023	19	71.24	0.0037	14	0.0005	11	13.19	0.0032	13	86.81
40	0.0036	17	0.0010	11	28.94	0.0026	17	71.06	0.0019	23	0.0002	18	8.93	0.0017	24	91.07
41	0.0012	32	0.0000	30	1.82	0.0012	27	98.18	0.0011	27	0.0000	30	0.24	0.0011	25	99.76
42	0.0029	19	0.0003	18	10.47	0.0026	16	89.53	0.0021	22	0.0001	22	2.90	0.0020	20	97.10
43	0.0002	47	0.0000	58	0.00	0.0002	46	100.00	0.0001	47	0.0000	57	0.00	0.0001	47	100.00
44	0.0002	45	0.0000	59	0.00	0.0002	44	100.00	0.0003	39	0.0000	58	0.00	0.0003	39	100.00
45	0.0007	36	0.0001	27	14.90	0.0006	34	85.10	0.0007	31	0.0003	16	37.07	0.0004	34	62.93
46	0.0010	33	0.0002	23	22.47	0.0008	32	77.53	0.0007	32	0.0001	19	14.88	0.0006	31	85.12
47	0.0130	10	0.0026	7	19.75	0.0105	8	80.25	0.0090	9	0.0014	8	15.83	0.0076	7	84.17
48	0.0008	35	0.0003	19	40.11	0.0005	39	59.89	0.0004	37	0.0000	27	3.72	0.0004	37	96.28
49	0.0017	25	0.0012	10	68.25	0.0005	36	31.75	0.0005	33	0.0001	23	11.32	0.0005	33	88.68
50	0.0001	54	0.0001	29	59.68	0.0000	59	40.32	0.0001	50	0.0001	21	64.38	0.0000	59	35.62
51	0.0843	2	0.0576	2	68.36	0.0267	3	31.64	0.0803	3	0.0568	2	70.73	0.0235	3	29.27
52	0.0023	22	0.0003	21	12.19	0.0021	22	87.81	0.0024	19	0.0002	17	7.99	0.0023	18	92.01
53	0.0163	8	0.0090	5	55.20	0.0073	9	44.80	0.0111	7	0.0060	5	53.99	0.0051	10	46.01
54	0.0044	13	0.0015	9	33.33	0.0029	15	66.67	0.0040	13	0.0008	9	18.91	0.0033	12	81.09
55	0.0509	4	0.0181	3	35.45	0.0329	2	64.55	0.0715	4	0.0215	3	30.06	0.0500	2	69.94
56	0.0025	21	0.0004	15	16.05	0.0021	21	83.95	0.0019	24	0.0001	20	4.35	0.0018	23	95.65
57	0.0040	15	0.0002	25	3.83	0.0038	13	96.17	0.0030	18	0.0004	14	13.46	0.0026	15	86.54
58	0.0002	46	0.0000	60	0.00	0.0002	45	100.00	0.0002	41	0.0000	59	0.00	0.0002	41	100.00
59	0.0016	27	0.0002	22	15.04	0.0014	26	84.96	0.0031	16	0.0007	10	22.58	0.0024	17	77.42
60	0.0016	29	0.0005	14	31.12	0.0011	29	68.88	0.0000	60	0.0000	60	-	0.0000	60	-

ที่มา : จากการคำนวณ

หมายเหตุ : ค่าสัมประสิทธิ์แต่ละตัว หมายถึง มูลค่าเพิ่มที่เปลี่ยนแปลงของสาขาการผลิตนั้น เมื่อมูลค่าของอุปสงค์ขั้นสุดท้าย
ของสาขาการผลิตยางแผ่นรมควัน ยางเครปและยางแท่งเปลี่ยนแปลงไป 1 หน่วย (1 บาท)

ตารางภาคผนวก ท ผลกระทบของอุปสงค์ขั้นสุดท้ายของสาขาการผลิตยางแผ่นรมควัน ยางเครปและยางแท่ง
ต่อการจ้างงานของสาขาการผลิตต่าง ๆ ภายในประเทศ เมื่อวิเคราะห์ด้วยตารางราคาผู้ผลิต
ปี พ.ศ. 2533 และปี พ.ศ. 2538

I-O Code	พ.ศ. 2533								พ.ศ. 2538							
	Total	Rank	Direct	Rank	สัดส่วน	Indirect	Rank	สัดส่วน	Total	Rank	Direct	Rank	สัดส่วน	Indirect	Rank	สัดส่วน
1	0.0002	7	0.0000	32	0.00	0.0002	5	100.00	0.0000	9	0.0000	32	0.00	0.0000	7	100.00
2	0.0000	43	0.0000	33	0.00	0.0000	42	100.00	0.0000	43	0.0000	33	0.00	0.0000	43	100.00
3	0.0000	23	0.0000	34	0.00	0.0000	22	100.00	0.0000	36	0.0000	34	0.00	0.0000	34	100.00
4	0.0000	26	0.0000	35	0.00	0.0000	25	100.00	0.0000	27	0.0000	35	0.00	0.0000	26	100.00
5	0.0000	22	0.0000	36	0.00	0.0000	21	100.00	0.0000	25	0.0000	36	0.00	0.0000	23	100.00
6	0.0000	34	0.0000	37	0.00	0.0000	31	100.00	0.0000	35	0.0000	37	0.00	0.0000	33	100.00
7	0.0320	1	0.0318	1	99.42	0.0002	6	0.58	0.0090	1	0.0090	1	99.60	0.0000	9	0.40
8	0.0007	5	0.0000	38	0.00	0.0007	3	100.00	0.0002	5	0.0000	38	0.00	0.0002	3	100.00
9	0.0000	25	0.0000	39	0.00	0.0000	24	100.00	0.0000	28	0.0000	39	0.00	0.0000	27	100.00
10	0.0004	6	0.0004	3	91.94	0.0000	10	8.06	0.0001	6	0.0001	3	92.21	0.0000	18	7.79
11	0.0000	36	0.0000	40	0.00	0.0000	33	100.00	0.0000	41	0.0000	40	0.00	0.0000	40	100.00
12	0.0000	33	0.0000	41	0.00	0.0000	29	100.00	0.0000	37	0.0000	41	0.00	0.0000	35	100.00
13	0.0000	42	0.0000	42	0.00	0.0000	41	100.00	0.0000	21	0.0000	42	0.00	0.0000	21	100.00
14	0.0000	32	0.0000	26	3.51	0.0000	28	96.49	0.0000	33	0.0000	17	18.79	0.0000	32	81.21
15	0.0000	58	0.0000	43	0.00	0.0000	58	100.00	0.0000	59	0.0000	43	0.00	0.0000	58	100.00
16	0.0000	41	0.0000	44	0.00	0.0000	39	100.00	0.0000	50	0.0000	44	0.00	0.0000	49	100.00
17	0.0000	51	0.0000	23	62.03	0.0000	54	37.97	0.0000	54	0.0000	30	4.79	0.0000	54	95.21
18	0.0000	57	0.0000	45	0.00	0.0000	56	100.00	0.0000	58	0.0000	45	0.00	0.0000	57	100.00
19	0.0000	45	0.0000	46	0.00	0.0000	44	100.00	0.0000	39	0.0000	46	0.00	0.0000	38	100.00
20	0.0000	56	0.0000	47	0.00	0.0000	55	100.00	0.0000	56	0.0000	47	0.00	0.0000	55	100.00
21	0.0000	54	0.0000	48	0.00	0.0000	53	100.00	0.0000	52	0.0000	48	0.00	0.0000	52	100.00
22	0.0000	59	0.0000	49	0.00	0.0000	59	100.00	0.0000	60	0.0000	49	0.00	0.0000	60	100.00
23	0.0000	20	0.0000	50	0.00	0.0000	20	100.00	0.0000	18	0.0000	50	0.00	0.0000	17	100.00
24	0.0000	13	0.0000	12	10.56	0.0000	13	89.44	0.0000	16	0.0000	20	1.53	0.0000	14	98.47
25	0.0000	24	0.0000	30	0.90	0.0000	23	99.10	0.0000	23	0.0000	23	2.40	0.0000	22	97.60
26	0.0000	29	0.0000	17	26.48	0.0000	30	73.52	0.0000	29	0.0000	26	2.40	0.0000	29	97.60
27	0.0000	28	0.0000	14	29.56	0.0000	32	70.44	0.0000	26	0.0000	14	25.90	0.0000	30	74.10
28	0.0026	2	0.0000	51	0.00	0.0026	1	100.00	0.0018	2	0.0000	51	0.00	0.0018	1	100.00
29	0.0000	38	0.0000	25	10.99	0.0000	36	89.01	0.0000	34	0.0000	29	0.78	0.0000	31	99.22
30	0.0000	40	0.0000	24	24.06	0.0000	45	75.94	0.0000	45	0.0000	21	18.59	0.0000	45	81.41
31	0.0018	3	0.0000	6	0.54	0.0018	2	99.46	0.0011	3	0.0000	8	0.33	0.0011	2	99.67
32	0.0000	47	0.0000	52	0.00	0.0000	46	100.00	0.0000	48	0.0000	52	0.00	0.0000	48	100.00
33	0.0000	53	0.0000	53	0.00	0.0000	51	100.00	0.0000	57	0.0000	53	0.00	0.0000	56	100.00

ตารางภาคผนวก ท (ต่อ)

I-O Code	พ.ศ. 2533								พ.ศ. 2538							
	Total	Rank	Direct	Rank	สัดส่วน	Indirect	Rank	สัดส่วน	Total	Rank	Direct	Rank	สัดส่วน	Indirect	Rank	สัดส่วน
34	0.0000	27	0.0000	11	41.11	0.0000	34	58.89	0.0000	31	0.0000	15	32.78	0.0000	36	67.22
35	0.0000	48	0.0000	54	0.00	0.0000	47	100.00	0.0000	53	0.0000	54	0.00	0.0000	53	100.00
36	0.0000	16	0.0000	55	0.00	0.0000	15	100.00	0.0000	20	0.0000	55	0.00	0.0000	20	100.00
37	0.0000	12	0.0000	56	0.00	0.0000	11	100.00	0.0000	14	0.0000	56	0.00	0.0000	13	100.00
38	0.0000	17	0.0000	57	0.00	0.0000	17	100.00	0.0000	10	0.0000	57	0.00	0.0000	8	100.00
39	0.0000	14	0.0000	8	28.76	0.0000	16	71.24	0.0000	13	0.0000	9	13.19	0.0000	12	86.81
40	0.0000	39	0.0000	21	28.94	0.0000	40	71.06	0.0000	40	0.0000	24	8.93	0.0000	41	91.07
41	0.0000	31	0.0000	28	1.82	0.0000	26	98.18	0.0000	30	0.0000	31	0.24	0.0000	28	99.76
42	0.0000	19	0.0000	18	10.47	0.0000	19	89.53	0.0000	19	0.0000	19	2.90	0.0000	19	97.10
43	0.0000	49	0.0000	58	0.00	0.0000	48	100.00	0.0000	51	0.0000	58	0.00	0.0000	51	100.00
44	0.0000	50	0.0000	59	0.00	0.0000	49	100.00	0.0000	47	0.0000	59	0.00	0.0000	46	100.00
45	0.0000	30	0.0000	19	14.90	0.0000	27	85.10	0.0000	22	0.0000	10	37.07	0.0000	25	62.93
46	0.0000	37	0.0000	20	22.47	0.0000	37	77.53	0.0000	38	0.0000	18	14.88	0.0000	37	85.12
47	0.0000	11	0.0000	9	19.75	0.0000	12	80.25	0.0000	15	0.0000	11	15.83	0.0000	16	84.17
48	0.0000	46	0.0000	22	40.11	0.0000	50	59.89	0.0000	46	0.0000	27	3.72	0.0000	47	96.28
49	0.0000	21	0.0000	7	68.25	0.0000	35	31.75	0.0000	24	0.0000	16	11.32	0.0000	24	88.68
50	0.0000	55	0.0000	27	59.68	0.0000	57	40.32	0.0000	55	0.0000	22	64.38	0.0000	59	35.62
51	0.0007	4	0.0005	2	68.36	0.0002	4	31.64	0.0005	4	0.0003	2	70.73	0.0001	4	29.27
52	0.0000	18	0.0000	16	12.19	0.0000	18	87.81	0.0000	17	0.0000	13	7.99	0.0000	15	92.01
53	0.0000	35	0.0000	13	55.20	0.0000	38	44.80	0.0000	32	0.0000	12	53.99	0.0000	39	46.01
54	0.0001	8	0.0000	4	33.33	0.0001	7	66.67	0.0001	7	0.0000	5	18.91	0.0000	5	81.09
55	0.0001	9	0.0000	5	35.45	0.0001	8	64.55	0.0001	8	0.0000	4	30.06	0.0000	6	69.94
56	0.0000	52	0.0000	29	16.05	0.0000	52	83.95	0.0000	49	0.0000	28	4.35	0.0000	50	95.65
57	0.0001	10	0.0000	15	3.83	0.0001	9	96.17	0.0000	12	0.0000	7	13.46	0.0000	10	86.54
58	0.0000	44	0.0000	60	0.00	0.0000	43	100.00	0.0000	42	0.0000	60	0.00	0.0000	42	100.00
59	0.0000	15	0.0000	10	15.04	0.0000	14	84.96	0.0000	11	0.0000	6	22.58	0.0000	11	77.42
60	0.0000	60	0.0000	31	31.12	0.0000	60	68.88	0.0000	44	0.0000	25	8.04	0.0000	44	91.96

ที่มา : จากการคำนวณ

หมายเหตุ : ค่าสัมประสิทธิ์แต่ละตัว หมายถึง จำนวนการจ้างงาน (คน) ที่เปลี่ยนแปลงของสาขาการผลิตนั้น เมื่อมูลค่าของ

อุปสงค์ขั้นสุดท้ายของสาขาการผลิตยางแผ่นรมควัน ยางเครปและยางแท่งเปลี่ยนแปลงไป 1 หน่วย (1,000 บาท)

ภาคผนวก ๓

1. สภาพพื้นที่การทำสวนยางพาราในภาคตะวันออกเฉียงเหนือ



รูป 1.1 สภาพพื้นที่สวนยางพาราบริเวณพื้นที่ราบ (มีการใส่หมวกกันฝน)



รูป 1.2 สภาพพื้นที่สวนยางพาราบริเวณพื้นที่เนิน หรือภูเขา

2. การปลูกพืชแซม การเลี้ยงสัตว์ และการปลูกพืชคลุมดินในสวนยางพารา



รูป 2.1 การปลูกข้าวไร่เป็นพืชแซมในสวนยางพารา



รูป 2.2 การปลูกพืชตระกูลถั่วและข้าวโพดเป็นพืชแซมในสวนยางพารา




รูป 2.3 การเลี้ยงสัตว์ภายในสวนยางพารา



รูป 2.4 การปลูกพืชคลุมดินภายในสวนยางพารา

3. ลักษณะลำต้นของต้นยางพาราพันธุ์พื้นเมือง



รูป 3.1 ลักษณะลำต้นของต้นยางพาราพันธุ์ดี (มีการใส่หมวกกันฝน)




รูป 3.2 ลักษณะลำต้นของต้นยางพาราพันธุ์พื้นเมือง

4. ต้นยางพาราที่เกิดอาการเปลือกแห้ง



รูป 4.1 ต้นยางพาราที่เกิดอาการเปลือกแห้งแบบชั่วคราว



รูป 4.2 ต้นยางพาราที่เกิดอาการเปลือกแห้งแบบถาวร

5. ต้นยางพาราที่เป็นโรคตายจากยอด

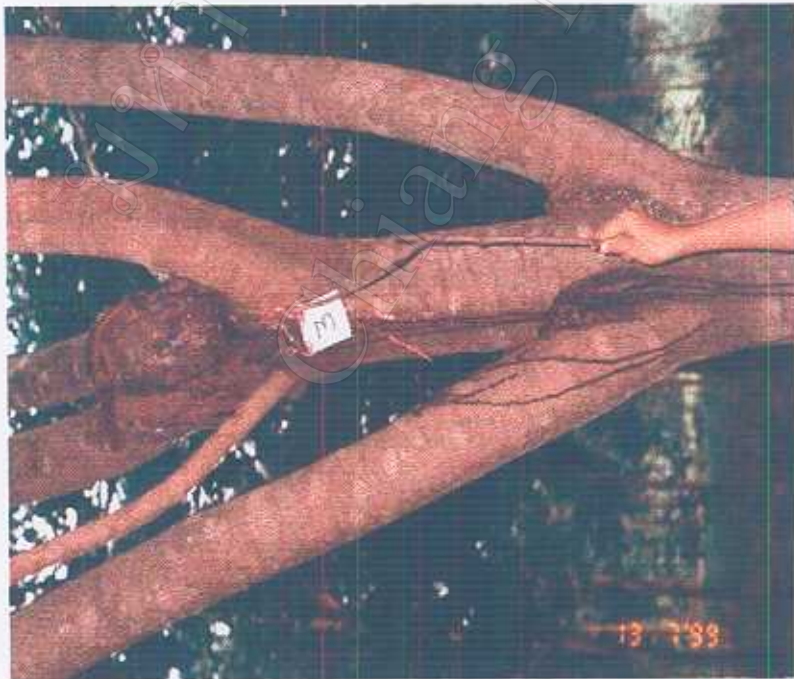


รูป 5.1 ต้นยางพาราที่เป็นโรคตายจากยอดไม่รุนแรง



รูป 5.2 ต้นยางพาราที่เป็นโรคตายจากยอดขั้นรุนแรง

6. ต้นยางพาราที่เป็นโรคราสีชมพู



รูป 6.1 ต้นยางพาราที่เป็นโรคราสีชมพูไม่รุนแรง



รูป 6.2 ต้นยางพาราที่เป็นโรคราสีชมพูระดับที่รุนแรง

7. สาเหตุอื่น ๆ ที่ทำให้ต้นยางพาราได้รับความเสียหาย




รูป 7.1 ความเสียหายของต้นยางพาราที่ปรากฏทางใบ



รูป 7.2 ความเสียหายของต้นยางพาราที่ปรากฏทางลำต้น



รูป 7.3 ความเสียหายของต้นยางพาราที่เกิดจากสัตว์



รูป 7.4 ความเสียหายของต้นยางพาราจากไฟไหม้

8. การฝึกกรีต และการทำยางแผ่นดิบของเกษตรกร



รูป 8.1 การฝึกกรีตต้นยางพาราของเกษตรกร



รูป 8.2 การทำยางแผ่นดิบของเกษตรกร

ประวัติผู้เขียน

ชื่อ	นางสาวอร จุนธิระพงศ์
วัน เดือน ปี เกิด	7 พฤษภาคม 2516
ประวัติการศึกษา	สำเร็จการศึกษาปริญญาเศรษฐศาสตรบัณฑิต สาขาเศรษฐศาสตร์ธุรกิจ มหาวิทยาลัยหอการค้าไทย ปีการศึกษา 2537
ทุนการศึกษา	ได้รับทุนสนับสนุนการทำวิทยานิพนธ์ จากศูนย์พันธุวิศวกรรมและเทคโนโลยีชีวภาพแห่งชาติ สำนักงานพัฒนาวิทยาศาสตร์และเทคโนโลยีแห่งชาติ ได้รับทุนสนับสนุนการทำวิทยานิพนธ์ จากกองทุนชาชาลาวา