



ภาคผนวก

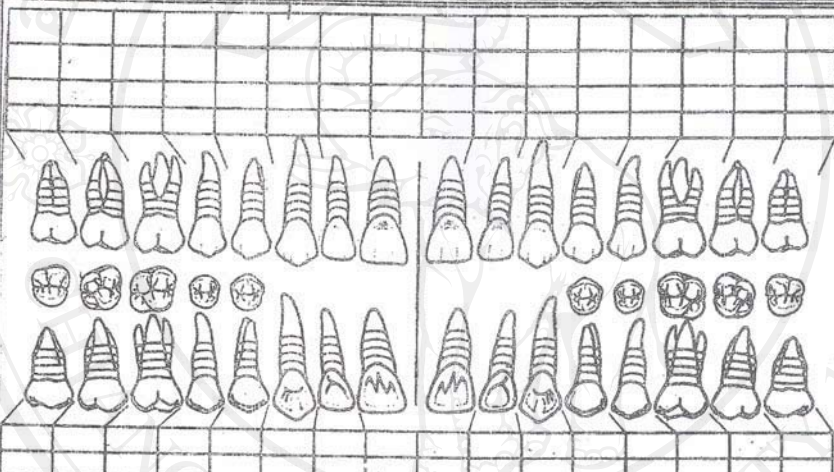
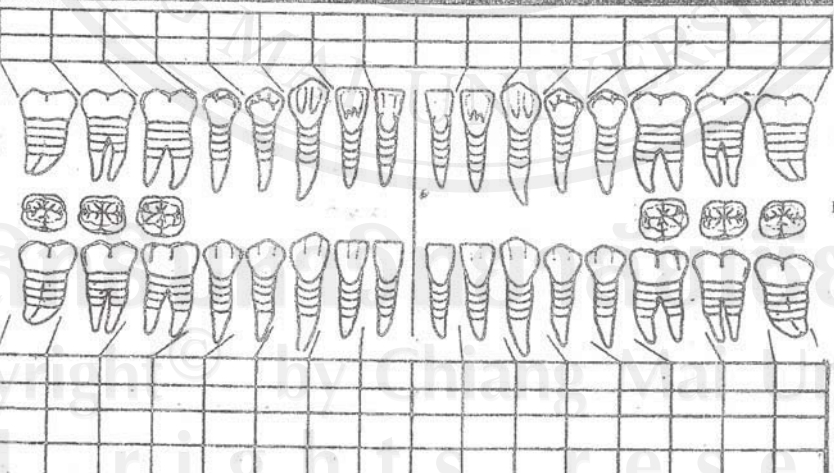
ลิขสิทธิ์มหาวิทยาลัยเชียงใหม่

Copyright© by Chiang Mai University

All rights reserved

ภาคผนวก ก

แบบบันทึกสภาวะปริทันต์

Periodontal Status at _____ Patient's name : _____ H.N. _____ Student : _____ Instructor : _____ Date _____	
	Prognosis Mucogingival problem Probing depth Gingival recession FACIAL Furcation Involvement Mobility (Miller's) PALATAL Probing depth Gingival recession
	Gingival recession Probing depth LINGUAL Furcation Involvement Mobility (Miller's) FACIAL Gingival recession Probing depth Mucogingival problem Prognosis
Furcation involvement <input type="checkbox"/> Glickman's <input type="checkbox"/> Hamp's	Absent teeth Erase with white ink Gingival margin Draw in red line Bottom of pocket Draw in blue line Defective restoration Color in black

ภาคผนวก ข

ข้อมูลทั่วไปและข้อมูลทางจุลชีววิทยาของผู้เข้าร่วมการศึกษา จำนวน 51 คน

No.	Gender	Age	GI	PI	CAL	Detection of <i>P.gingivalis</i>		Detection of <i>T.forsythia</i>	
						Shallow	Deep	Shallow	Deep
1	Male	55	2	2	6.1	/	/	/	/
2	Male	43	2.17	2.17	5.8	/	/	/	/
3	Female	47	2.17	1.67	5.7	X	/	X	/
4	Male	65	1.8	2.2	6.4	/	/	/	/
5	Female	51	3	3	5.9	/	/	/	/
6	Female	39	3	3	6	/	/	/	/
7	Female	38	2.33	2.67	5.9	/	/	/	/
8	Male	33	1.83	1.83	6.6	/	/	/	/
9	Female	42	1.67	1.67	7.3	X	/	X	/
10	Male	59	2.2	1.6	7.7	/	/	/	/
11	Female	51	2.17	1.67	5.4	/	/	/	/
12	Female	41	1.5	1.67	5.1	/	/	/	/
13	Male	52	2.33	1.5	6.2	/	/	/	/
14	Male	44	2	1.67	6.5	/	/	/	/

No.	Gender	Age	GI	PI	CAL	Detection of <i>P.gingivalis</i>		Detection of <i>T.forsythia</i>	
						Shallow	Deep	Shallow	Deep
15	Female	46	3	3	6.6	/	/	/	/
16	Male	45	2.6	3	7	/	/	/	/
17	Male	56	3	3	7.1	/	/	/	/
18	Male	64	2	3	6.3	/	/	/	/
19	Male	48	2.2	1.6	6.7	/	/	/	/
20	Female	51	2	2	6.8	/	/	/	/
21	Male	70	2.67	2	6	/	/	/	/
22	Female	43	2.33	2.33	6.8	/	/	/	/
23	Female	32	2.4	1.6	6.2	/	/	/	/
24	Female	32	2.5	1.83	5.9	/	/	/	/
25	Female	54	2.8	2.4	8.8	X	X	/	/
26	Female	46	1.83	1.67	6.2	/	/	/	/
27	Female	53	2.33	1.5	5.6	/	/	/	/
28	Female	54	3	3	5.2	X	X	X	X
29	Female	52	2	2	5.7	/	/	/	/
30	Male	63	1.5	1.33	7.1	X	X	X	X
31	Female	53	2.8	3	6.8	/	/	/	/

No.	Gender	Age	GI	PI	CAL	Detection of <i>P.gingivalis</i>		Detection of <i>T.forsythia</i>	
						Shallow	Deep	Shallow	Deep
32	Male	42	3	2.5	7.8	/	/	/	/
33	Male	49	2.4	1.6	7.6	/	/	/	/
34	Female	53	2.83	3	6.1	/	/	/	/
35	Male	64	2	1.8	5.4	/	/	/	/
36	Male	39	2	3	5.9	/	/	/	/
37	Male	37	2.33	2.83	6.6	X	/	X	/
38	Male	49	3	2.67	5.6	/	/	/	/
39	Male	47	3	3	5.7	/	/	/	/
40	Female	52	2.17	1.5	6	/	/	/	/
41	Female	48	2.2	1.6	6.1	/	/	/	/
42	Male	55	2.83	2.5	7.8	/	/	/	/
43	Female	58	1	3	5.3	/	/	/	/
44	Female	36	1.67	1.33	7.2	/	/	/	/
45	Male	63	2	1.5	6.9	/	/	X	X
46	Male	71	3	2.67	6	/	/	/	/
47	Female	48	3	3	6.3	/	/	/	/
48	Male	53	2.17	1.83	6.3	X	/	X	/

No.	Gender	Age	GI	PI	CAL	Detection of <i>P.gingivalis</i>		Detection of <i>T.forsythia</i>	
						Shallow	Deep	Shallow	Deep
49	Male	51	2.6	2.6	6.4	X	X	X	X
50	Male	43	2.7	2.33	5.6	/	/	/	/
51	Male	42	3	2.5	7.4	/	X	/	/

หมายเหตุ: / แสดงถึงการตรวจพบเชื้อแบคทีเรียในบริเวณดังกล่าว

X แสดงถึงไม่สามารถตรวจพบเชื้อแบคทีเรียในบริเวณดังกล่าว

ภาคผนวก ก

หนังสือแสดงความยินยอมเข้าร่วมการศึกษา (Informed consent)

1. โครงการวิจัยเรื่อง ความชุกของเชื้อฟอร์โฟโรโมแนส จิงจิवालิส และเชื้อแทนเนอเรลลา ฟอร์ไซเรียในผู้ป่วยโรคปริทันต์อักเสบชนิดเรื้อรังที่มีสภาวะปริทันต์แตกต่างกันในคนไทยกลุ่มหนึ่ง

ท่านกำลังถูกทาบทามเพื่อเข้าร่วมในโครงการวิจัย เรื่องดังกล่าวข้างต้น ก่อนที่ท่านตัดสินใจ เข้าร่วมโครงการวิจัยนี้ เราต้องการอธิบายให้ท่านทราบถึงวัตถุประสงค์ของการวิจัยนี้ อันตรายที่อาจ ได้รับ และสิ่งที่เราคาดหวังจากท่านเมื่อท่านตัดสินใจเข้าร่วมโครงการวิจัย

เมื่อท่านตกลงใจเข้าร่วมโครงการ เราขออนุญาตท่านลงลายมือชื่อลงในใบยินยอมต่อหน้า บุคคลซึ่งเป็นพยาน

การเข้าร่วมโครงการวิจัยนี้โดยขึ้นอยู่กับความสมัครใจของท่าน ไม่มีการบังคับ ท่านอาจ ตัดสินใจไม่เข้าร่วมโครงการ หรือถอนตัวออกจากโครงการเวลาใดก็ได้ โดยท่านไม่สูญเสีย ประโยชน์ของท่านเกี่ยวกับการดูแลรักษาตามมาตรฐาน

2. วัตถุประสงค์ของโครงการ

เพื่อหาความชุกของเชื้อฟอร์โฟโรโมแนส จิงจิवालิส และเชื้อแทนเนอเรลลา ฟอร์ไซเรีย โดยวิธี ปฏิภิกิริยาลูกโซ่โพลีเมอเรส ในกลุ่มตัวอย่างที่เป็นโรคปริทันต์อักเสบชนิดเรื้อรังที่มีสภาวะปริทันต์ แตกต่างกัน

3. วิธีการ

ถ้าท่านตกลงใจเข้าร่วมโครงการวิจัยนี้ ภายหลังจากท่านได้ลงลายมือชื่อยินยอมเข้าร่วมโครงการ แล้ว ท่านจะได้รับการตรวจสภาวะปริทันต์ทั้งปาก รวมทั้งได้รับการให้ทันตสุขศึกษาและคำแนะนำ การดูแลอนามัยในช่องปากโดยการสาธิตแปรงฟันรวมถึงการใช้อุปกรณ์เสริมต่างๆ

ผู้ทำการวิจัยใช้กระดาษรูปกรวยปลอดเชื้อสอดเข้าไปในร่องเหงือกของฟัน จำนวน 8 ตำแหน่ง นาน 20 วินาที เพื่อนำตัวอย่างคราบจุลินทรีย์ใต้เหงือกที่ได้ไปตรวจทางห้องปฏิบัติการต่อไป

4. ความเสี่ยงและหรือความไม่สบายต่าง ๆ ที่อาจเกิดขึ้น

มีอาการระคายเคืองร่วมกับอาจมีเลือดออกเล็กน้อยในบริเวณร่องเหงือก

5. ประโยชน์ที่คาดว่าจะได้รับ

ท่านได้รับคำแนะนำการดูแลอนามัยในช่องปาก แปรงสีฟันและยาสีฟัน จำนวน 1 ชุด และส่งต่อเพื่อรับการรักษาทางทันตกรรมที่เหมาะสมกับปัญหาของผู้ป่วย รวมทั้งได้รับการรักษาโรคปริทันต์โดยไม่เสียค่าใช้จ่าย และได้รับการรักษาโรคปริทันต์ภายหลังจากการเก็บตัวอย่างในช่องปากเรียบร้อยแล้ว

6. ค่าใช้จ่าย

ท่านไม่ต้องเสียค่าใช้จ่ายใด ๆ ในการเข้าร่วมโครงการ

7. การได้รับบาดเจ็บที่เกี่ยวข้องกับการวิจัย

หากท่านได้รับบาดเจ็บจากการเข้าร่วมโครงการท่านจะได้รับการดูแลรักษาโดยทันที

8. บุคคลที่ท่านสามารถติดต่อเมื่อมีปัญหาหรือคำถามเกี่ยวกับโครงการวิจัยนี้

หากท่านมีข้อสงสัยหรือคำถามเกี่ยวกับโครงการวิจัยนี้ ท่านสามารถติดต่อ

1. ทพญ. รัชนีวรรณ รัตนานุกงศ์ ภาควิชาทันตกรรมบูรณะและปริทันตวิทยา คณะทันตแพทยศาสตร์ มหาวิทยาลัยเชียงใหม่ โทรศัพท์ 053-944463 นอกเวลาราชการ 081-8846598
2. ผศ.ทพญ.ดร.ปิยะนุช เพิ่มพานิช ภาควิชาทันตกรรมบูรณะและปริทันตวิทยา คณะทันตแพทยศาสตร์ มหาวิทยาลัยเชียงใหม่ โทรศัพท์ 053-944467


หากท่านได้อ่านใบยินยอม หรือมีผู้อ่านได้อธิบายใบยินยอมนี้ให้ท่านฟัง และท่านเข้าใจยินดีสมัครใจเข้าร่วมโครงการวิจัยนี้ กรุณาลงลายมือชื่อของท่าน ตามข้างล่างนี้

.....
 () อาสาสมัคร วัน/เดือน/ปี

.....
 () ผู้ขอคำยินยอม วัน/เดือน/ปี

ภาคผนวก ง

เอกสารรับรองโครงการศึกษาวิจัยในมนุษย์



เอกสารเลขที่... 24 / 2009

เอกสารรับรองโครงการศึกษาวิจัยในมนุษย์
โดย
คณะกรรมการพิทักษ์สิทธิสวัสดิภาพและป้องกันอันตรายของผู้ถูกวิจัย
คณะทันตแพทยศาสตร์ มหาวิทยาลัยเชียงใหม่

ขอรับรองว่า

โครงการวิจัย : ความสุขของเซอโฟรไฟโรไมเนส จิงจิอาลิส และเซอแทนเนรกลา
ฟอร์ไซเซีย ในผู้ป่วยโรคปริทันต์อักเสบแบบเรื้อรังในคนไทยกลุ่มหนึ่ง


หัวหน้าโครงการวิจัย : ทันตแพทย์หญิง รัชนิวรรณ รัตนบุพหงส์


สังกัด : คณะทันตแพทยศาสตร์
มหาวิทยาลัยเชียงใหม่

ได้รับการพิจารณาโครงการแล้ว เห็นว่าไม่ขัดต่อสิทธิสวัสดิภาพ และก่อให้เกิดอันตราย
แก่ผู้ถูกวิจัยแต่ประการใด

จึงเห็นสมควร ให้ดำเนินการวิจัยในขอบข่ายของโครงการที่เสนอได้

ณ วันที่ ๒6 ตุลาคม 2552

(ลงชื่อ)..... .....
(ศาสตราจารย์ ทันตแพทย์ ดร. อนันท์ เอี่ยมอรุณ)
ประธานคณะกรรมการพิทักษ์สิทธิสวัสดิภาพและป้องกันอันตรายของผู้ถูกวิจัย

(ลงชื่อ)..... .....
(รองศาสตราจารย์ ทันตแพทย์ ทองนรงค์ คำใจ)
กมลทิ คณะทันตแพทยศาสตร์

ลิขสิทธิ์มหาวิทยาลัยเชียงใหม่
Copyright © by Chiang Mai University
All rights reserved

ประวัติผู้เขียน

ชื่อ – สกุล	นางรัชนีวรรณ รัตนานุกงศ์
วัน เดือน ปี เกิด	4 สิงหาคม พ.ศ.2517
ประวัติการศึกษา	ปริญญาทันตแพทยศาสตรบัณฑิต มหาวิทยาลัยเชียงใหม่ ปี พ.ศ. 2542
ประวัติการทำงาน	พ.ศ.2542-2543 ฝ่ายทันตสาธารณสุข โรงพยาบาลแจ้ห่ม จังหวัดลำปาง พ.ศ.2543-2549 ฝ่ายทันตสาธารณสุข โรงพยาบาลเสริมงาม จังหวัดลำปาง พ.ศ.2549-2550 ฝ่ายทันตสาธารณสุข โรงพยาบาลเกาะคา จังหวัดลำปาง พ.ศ.2550-ปัจจุบัน กลุ่มงานทันตกรรม โรงพยาบาลลำปาง จังหวัดลำปาง

ลิขสิทธิ์มหาวิทยาลัยเชียงใหม่
Copyright© by Chiang Mai University
All rights reserved