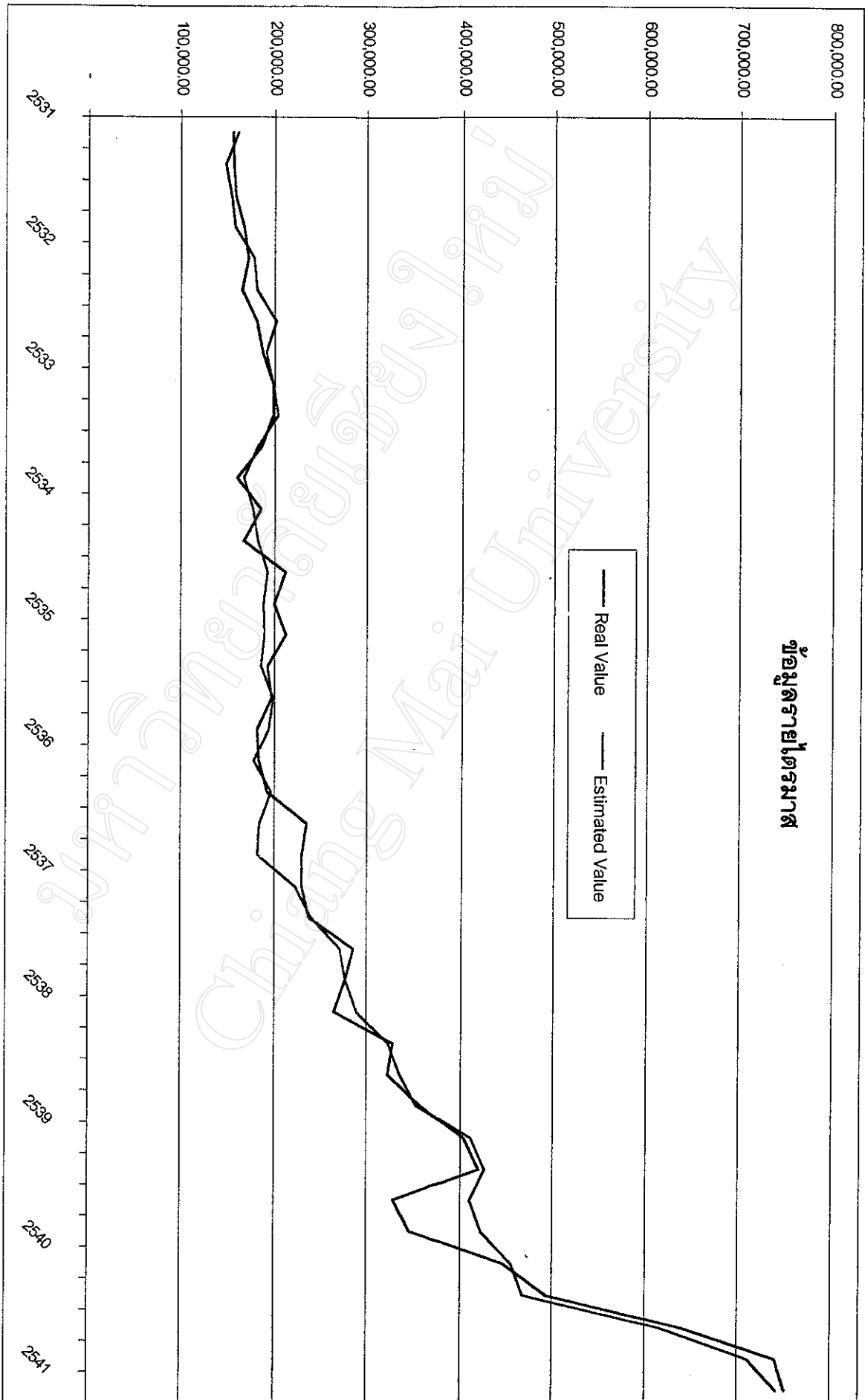


ภาคผนวก 1

ผลการศึกษากาการวิเคราะห์ปัจจัยที่มีผลกระทบต่อสินทรัพย์สภาพคล่อง

มหาวิทยาลัยเชียงใหม่
Chiang Mai University



MODEL COMAND :CRMO;LHS=LA;RHS=ONE,RLA,ELR,WR,RHOA,RF,LA2,S1,S2,S3,TA;AR1\$

Ordinary Least Squares Estimates

Dependent Variable.....	LA
Number of Observations.....	41.
Mean of Dependent Variable.....	276471.26181
Std. Dev. of Dep. Variable.....	151386.87067
Std. Error of Regression.....	26575.92776
Sum of Squared Residuals.....	.21188E+11
R - Squared.....	.97689
Adjusted R - Squared.....	.96918
F - Statistic (10 , 30).....	126.79547
Significance of F - Test.....	.00000
Log-Likelihood.....	-470.37
Restricted (Slopes=0) Log-L.....	-546.71
Chi - Squared (10).....	152.67
Significance Level.....	.32173E-13
Durbin - Watson Statistic.....	1.2745
Estimated Autocorrelation (Rho).....	.36274

Variable	Coefficient	Std. Error	T-ratio	Sig.Lvl	Mean of X	Std. Dev. Of X
ONE	-137466	.5098E+05	-2.697	.01138	1.0000	.00000
RLA	41119.0	9775.	4.206	.00022	6.5509	1.1663
ELR	-29.3847	4233.	-.007	.99451	13.047	1.6569
WR	.296993E-07	.1323E-07	2.244	.03235	.10890E+13	.10895E+1
RHOA	260.682	855.3	.305	.76263	34.711	17.366
RF	-16023.9	7172.	-2.234	.03308	7.2661	1.8950
LA _{t-1}	.209606	.1452	1.443	.15935	.26173E+06	.13214E+0
S1	3986.82	.1190E+05	.335	(.73987)	.26829	.44857
S2	-1344.19	.1206E+05	-.111	(.91201)	.24390	.43477
S3	-2695.68	.1231E+05	-.219	(.82811)	.24390	.43477
TA	.505098E-01	.1094E-01	4.616	(.00007)	.32677E+07	.18863E+0
Sigma	26575.9	2935.	9.055	(.00000)		

AR (1) Disturbance

Initial Value of Rho = .36274
 Maximum Iterations = 20

Method = Prais - Winsten

Iteration= 1, Rho= .3627, Sum of Squares=*****
 Iteration= 2, Rho= .4465, Sum of Squares=*****
 Iteration= 3, Rho= .4754, Sum of Squares=*****
 Iteration= 4, Rho= .4867, Sum of Squares=*****
 Iteration= 5, Rho= .4914, Sum of Squares=*****
 Iteration= 6, Rho= .4933, Sum of Squares=*****
 Final Value of Rho= .49331

Durbin - Watson for Untransformed Residuals = 1.0117

Std. Deviation of Autocorrelated Error = 27824.

Std. Deviation of White Noise = 24190.

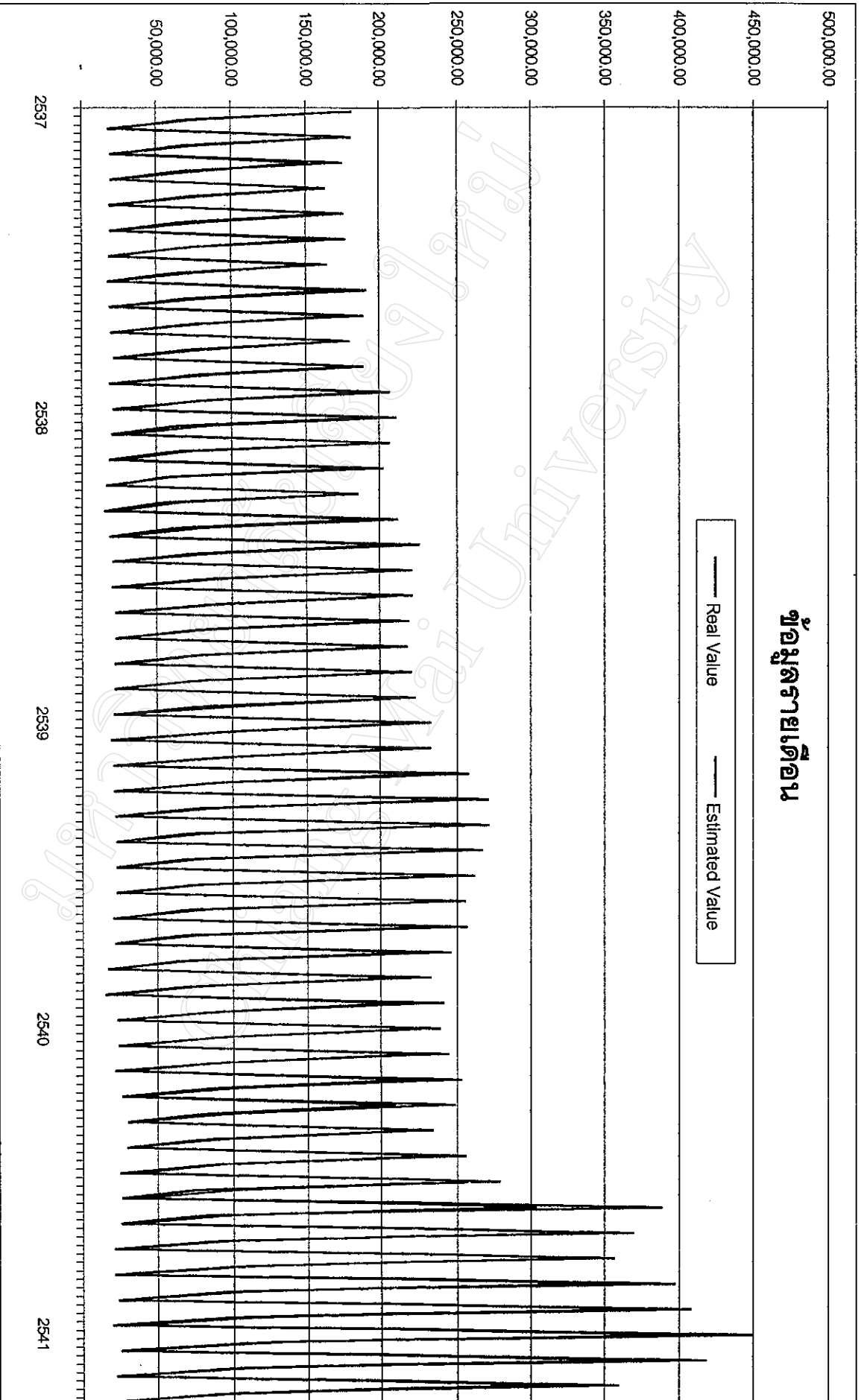
Durbin-Watson for Transformed Residuals = 1.78121

Autocorrelation of Transformed Residuals = .1094

Variable	Coefficient	Std. Error	T-ratio	Sig.Lvl	Mean of X	. Std Dev. Of X
ONE	-172753.	.6373E+05	-2.711	.00672	1.0000	.00000
RLA	38145.9	9266.	4.117	.00004	6.5509	1.1663
ELR	2302.89	5295.	.435	.66363	13.047	1.6569
WR	.299326E-07	.1562E-07	1.917	.05527	.10890E+13	.10895E+1
RHOA	908.801	953.0	.954	.34026	34.711	17.366
RF	-16827.7	6989.	-2.408	.01605	7.2661	1.8950
LA _{t-1}	.822274E-01	.1230	.669	.50379	.26173E+06	.13214E+0
S1	6473.98	9049.	.715	.47436	.26829	.44857
S2	742.357	.1004E+05	.074	.94107	.24390	.43477
S3	-2075.98	9049.	-.229	.81854	.24390	.43477
TA	.626007E-01	.1137E-01	5.507	.00000	.32677E+07	.18863E+0
Rho	.494131	.1375	3.595	.00032		

ข้อมูลรายเดือน

Real Value Estimated Value



Regression

Descriptive Statistics

	Mean	Std. Deviation	N
LA	115,649.7490	100,232.6060	153
RLA	8.450046308475	1.210405290515	153
ELR	13.0948431	1.4731443	153
WR	47,882,037,034.6161094	81,109,453,787.1241350	153
RHOA	22.73353	5.80219	153
RF	8.634920182157	1.008631145038	153
LAG_LA	114,501.4890850	99,164.9746607	153
D1	.3333	.4730	153
D2	.3333	.4730	153
D3	.3333	.4730	153
TA	1,513,490.98954	1,059,325.24223	153

มหาวิทยาลัย Chiang Mai University

Correlations

		LA	RLA	ELR	WR	RHOA	RF	LAG LA	D1
Pearson Correlation	LA	1.000	.206	.209	.653	.244	.189	.987	.881
	RLA	.206	1.000	.598	.216	.854	.746	.217	.000
	ELR	.209	.598	1.000	-.121	.839	.834	.219	.000
	WR	.653	.216	-.121	1.000	.113	-.081	.673	.597
	RHOA	.244	.854	.839	.113	1.000	.793	.252	.000
	RF	.189	.746	.834	-.081	.793	1.000	.191	.000
	LAG_LA	.987	.217	.219	.673	.252	.191	1.000	.879
	D1	.881	.000	.000	.597	.000	.000	.879	1.000
	D2	-.229	.000	.000	-.203	.000	.000	-.227	-.500
	D3	-.652	.000	.000	-.394	.000	.000	-.652	-.500
TA	.959	.202	.240	.560	.234	.216	.956	.855	
Sig. (1-tailed)	LA	.	.005	.005	.000	.001	.010	.000	.000
	RLA	.005	.	.000	.004	.000	.000	.004	.500
	ELR	.005	.000	.	.068	.000	.000	.003	.500
	WR	.000	.004	.068	.	.082	.161	.000	.000
	RHOA	.001	.000	.000	.082	.	.000	.001	.500
	RF	.010	.000	.000	.161	.000	.	.009	.500
	LAG_LA	.000	.004	.003	.000	.001	.009	.	.000
	D1	.000	.500	.500	.000	.500	.500	.000	.
	D2	.002	.500	.500	.006	.500	.500	.002	.000
	D3	.000	.500	.500	.000	.500	.500	.000	.000
TA	.000	.006	.001	.000	.002	.004	.000	.000	
N	LA	153	153	153	153	153	153	153	153
	RLA	153	153	153	153	153	153	153	153
	ELR	153	153	153	153	153	153	153	153
	WR	153	153	153	153	153	153	153	153
	RHOA	153	153	153	153	153	153	153	153
	RF	153	153	153	153	153	153	153	153
	LAG_LA	153	153	153	153	153	153	153	153
	D1	153	153	153	153	153	153	153	153
	D2	153	153	153	153	153	153	153	153
	D3	153	153	153	153	153	153	153	153
TA	153	153	153	153	153	153	153	153	

Correlations

		D2	D3	TA
Pearson Correlation	LA	-.229	-.652	.959
	RLA	.000	.000	.202
	ELR	.000	.000	.240
	WR	-.203	-.394	.560
	RHOA	.000	.000	.234
	RF	.000	.000	.216
	LAG_LA	-.227	-.652	.956
	D1	-.500	-.500	.855
	D2	1.000	-.500	-.077
	D3	-.500	1.000	-.778
TA	-.077	-.778	1.000	
Sig. (1-tailed)	LA	.002	.000	.000
	RLA	.500	.500	.006
	ELR	.500	.500	.001
	WR	.006	.000	.000
	RHOA	.500	.500	.002
	RF	.500	.500	.004
	LAG_LA	.002	.000	.000
	D1	.000	.000	.000
	D2	.	.000	.171
	D3	.000	.	.000
TA	.171	.000	.	
N	LA	153	153	153
	RLA	153	153	153
	ELR	153	153	153
	WR	153	153	153
	RHOA	153	153	153
	RF	153	153	153
	LAG_LA	153	153	153
	D1	153	153	153
	D2	153	153	153
	D3	153	153	153
TA	153	153	153	

Model Summary^{a,b}

Model	Variables		R	R Square	Adjusted R Square	Std. Error of the Estimate	Durbin-Watson
	Entered	Removed					
1	TA, D2, RLA, WR, ELR, RF, RHOA, LAG_LA, D1 ^{c,d}		.990	.980	.978	14,774.3109	1.903

a. Dependent Variable: LA

b. Method: Enter

c. Independent Variables: (Constant), TA, D2, RLA, WR, ELR, RF, RHOA, LAG_LA, D1

d. Tolerance = .000 limits reached.

ANOVA^a

122

Model		Sum of Squares	df	Mean Square	F	Sig.
1	Regression	1.5E+12	9	1.7E+11	761.440	.000 ^b
	Residual	3.1E+10	143	2.2E+08		
	Total	1.5E+12	152			

a. Dependent Variable: LA

b. Independent Variables: (Constant), TA, D2, RLA, WR, ELR, RF, RHOA, LAG_LA, D1

Coefficients^a

Model		Unstandardized Coefficients		Standardized Coefficients	t	Sig.
		B	Std. Error	Beta		
1	(Constant)	72230.8	24006.6		3.009	.003
	RLA	-6614.97	2680.669	-.080	-2.468	.015
	ELR	-7283.43	2452.010	-.107	-2.970	.003
	WR	2.7E-08	.000	.022	1.007	.316
	RHOA	1578.946	693.591	.091	2.276	.024
	RF	4138.549	2802.455	.042	1.477	.142
	LAG_LA	.676	.061	.669	10.999	.000
	D1	-35653.1	14167.7	-.168	-2.516	.013
	D2	-25856.5	7041.154	-.122	-3.672	.000
	TA	4.3E-02	.008	.453	5.324	.000

a. Dependent Variable: LA

Excluded Variables^a

Model		Beta In	t	Sig.	Partial Correlation	Collinearity Statistics Tolerance
1	D3	b				.000

a. Dependent Variable: LA

b. Independent Variables in the Model: (Constant), TA, D2, RLA, WR, ELR, RF, RHOA, LAG_LA, D1

Casewise Diagnostics^a

Case Number	Std. Residual	LA
130	5.774	387,840.51
139	3.107	396,989.83
148	-3.063	372,256.15
151	-3.115	312,541.62

a. Dependent Variable: LA

Residuals Statistics^a

123

	Minimum	Maximum	Mean	Std. Deviation	N
Predicted Value	15,450.7002	417502.7	115,649.7490	99202.92	153
Residual	-46,021.8398	85309.48	.0000	14330.24	153
Std. Predicted Value	-1.010	3.043	.000	1.000	153
Std. Residual	-3.115	5.774	.000	.970	153

a. Dependent Variable: LA

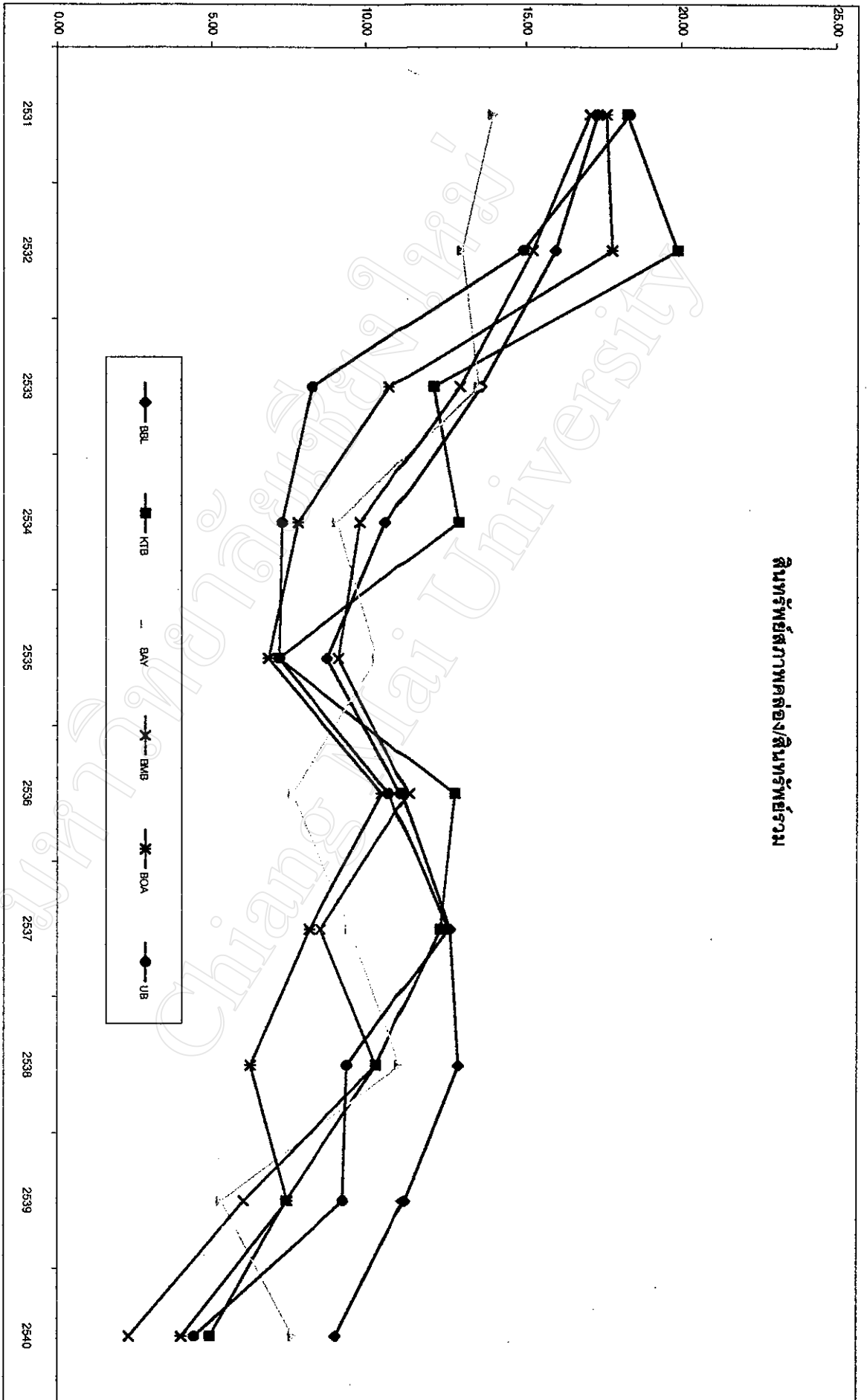
มหาวิทยาลัยเชียงใหม่
Chiang Mai University

ภาคผนวก 2

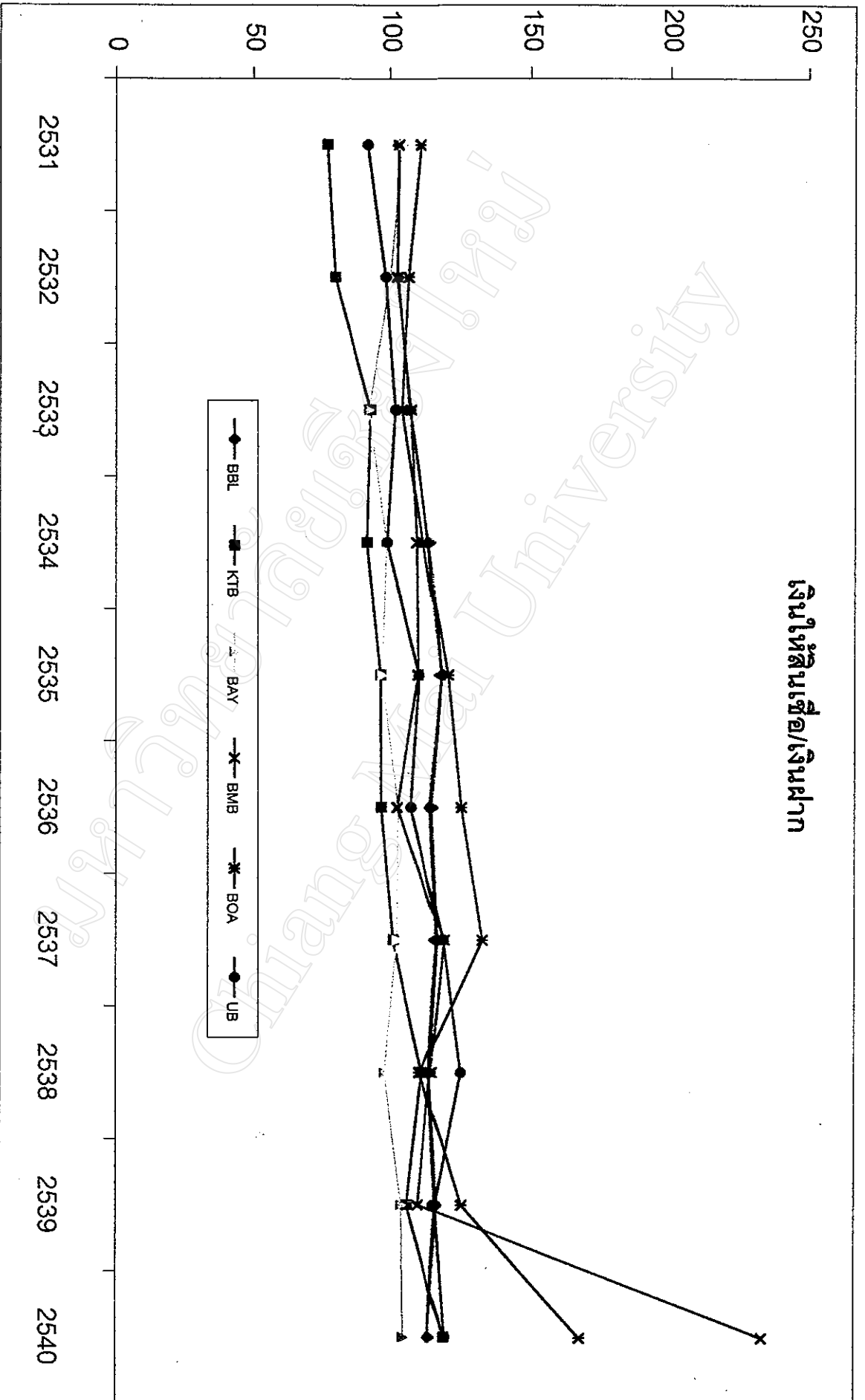
ผลการศึกษาทางบัญชี

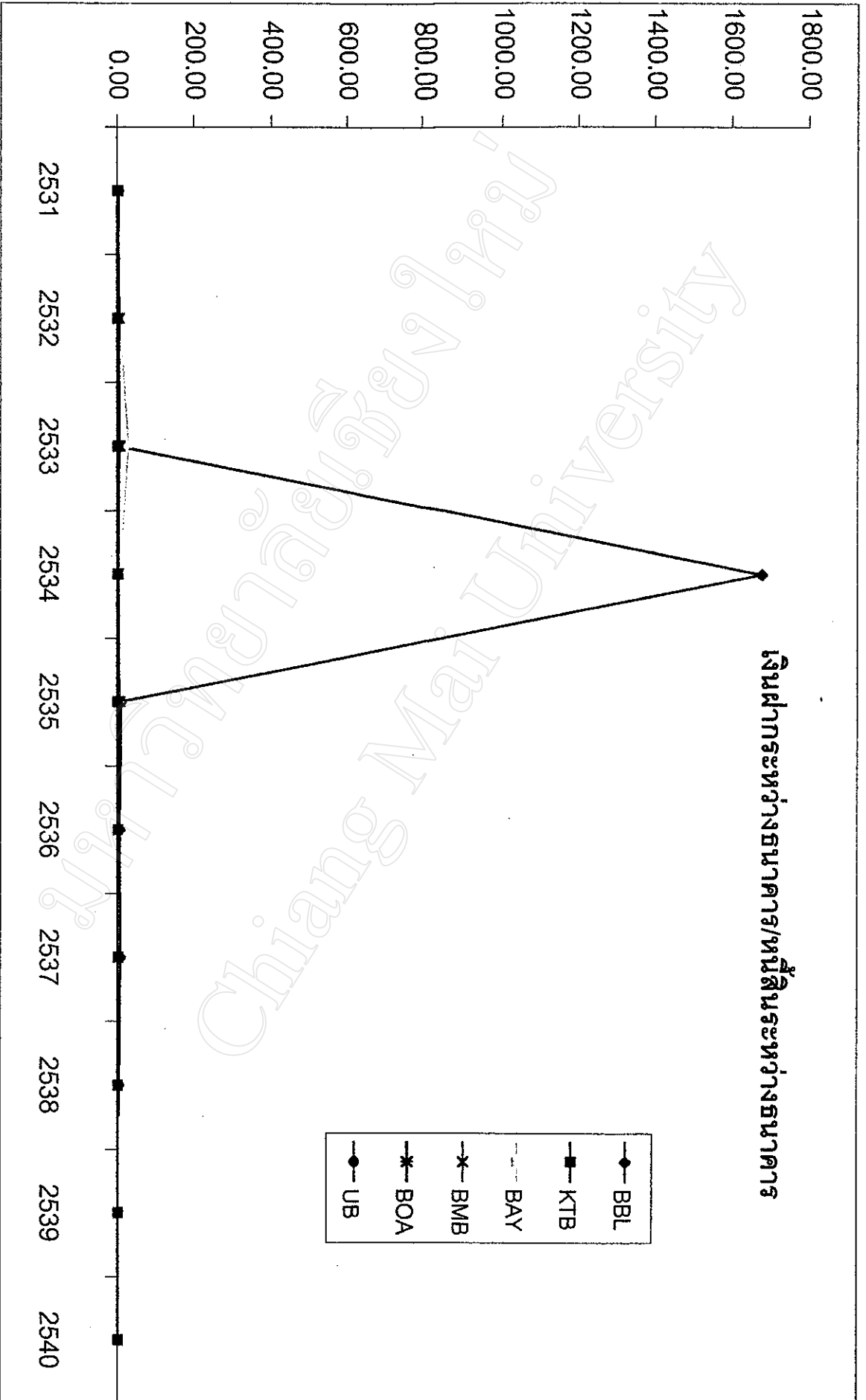
มหาวิทยาลัยเชียงใหม่
Chiang Mai University

สินทรัพย์สภาพคล่อง/สินทรัพย์รวม

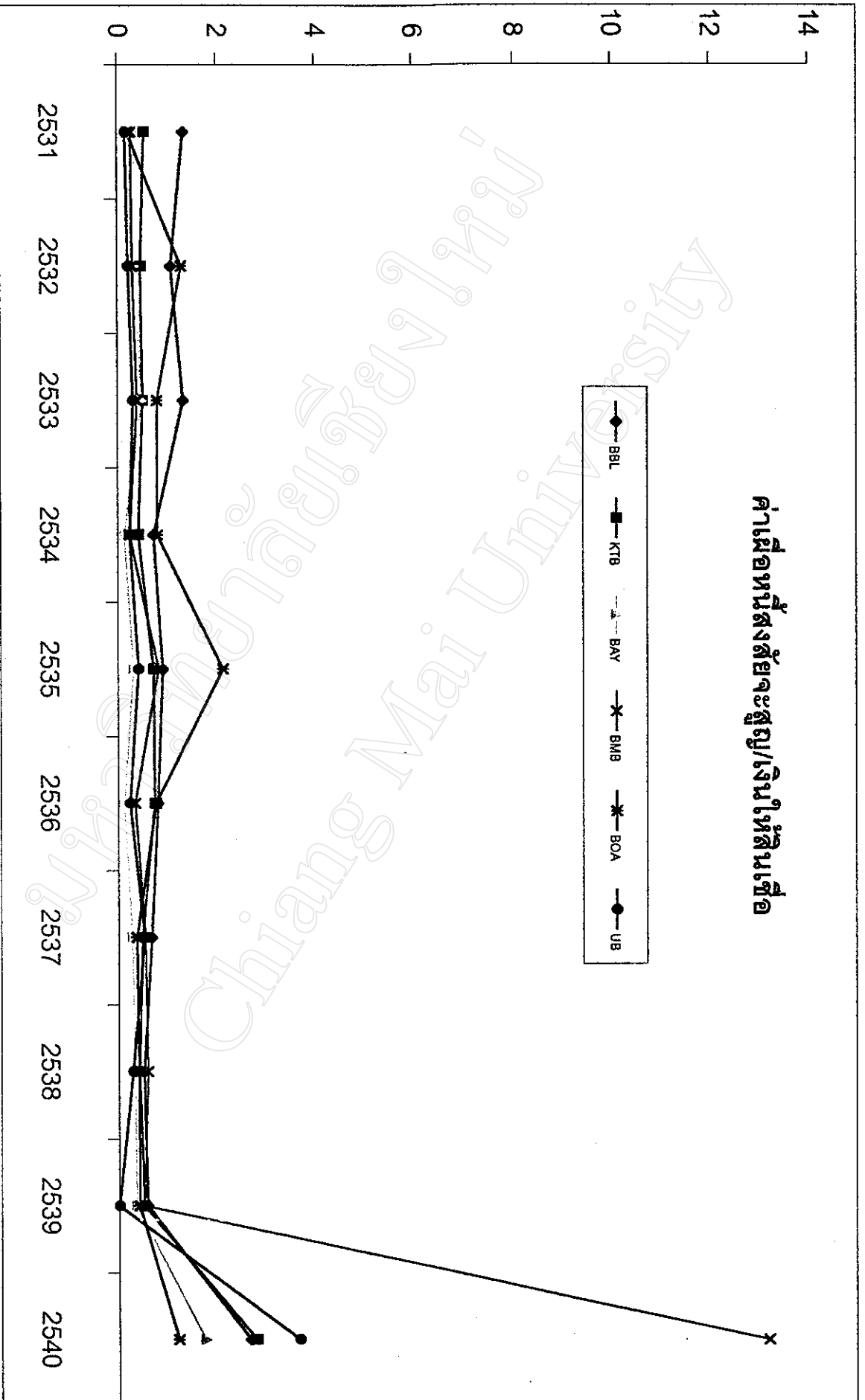


เงินให้สินเชื่อ/เงินฝาก

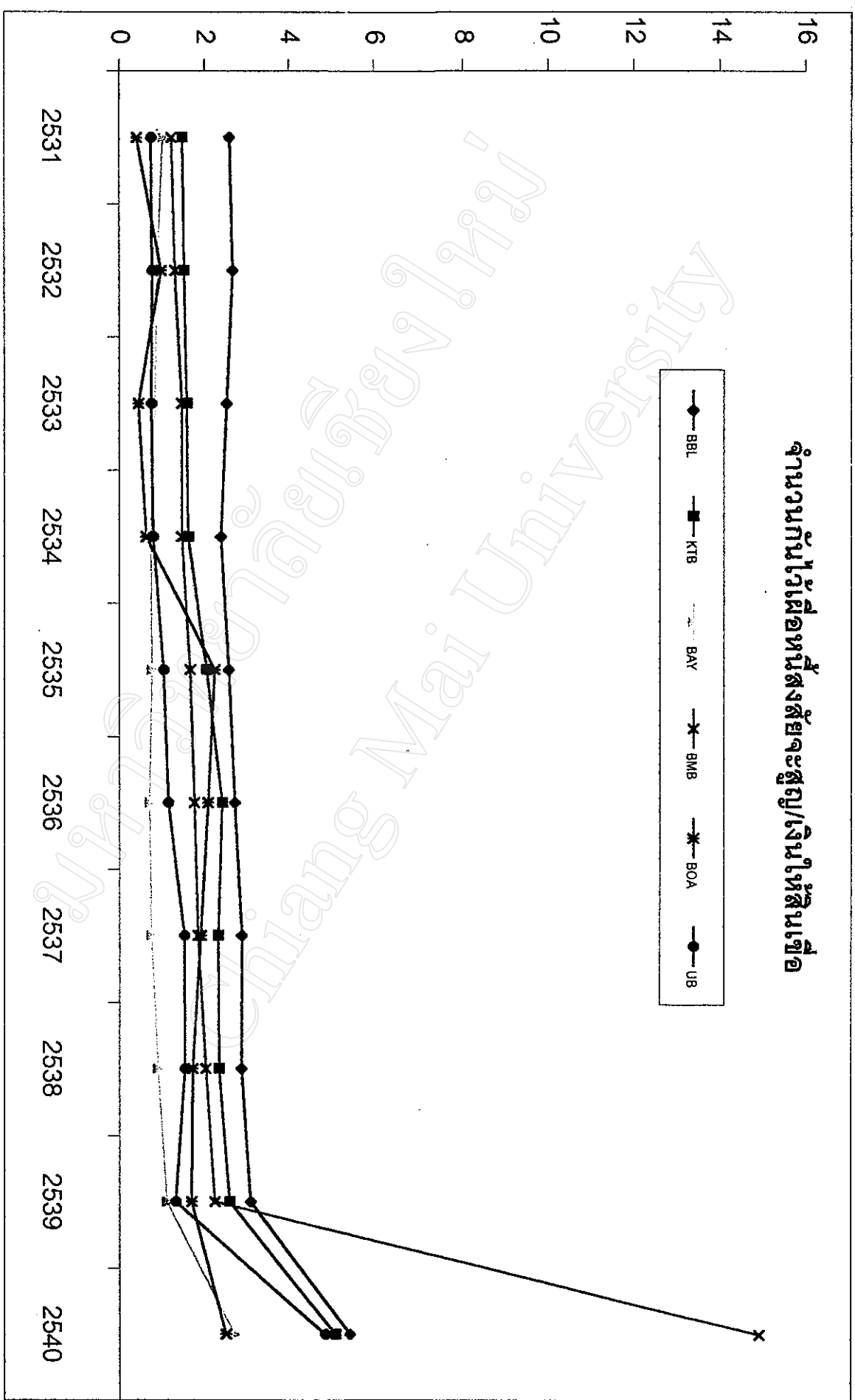




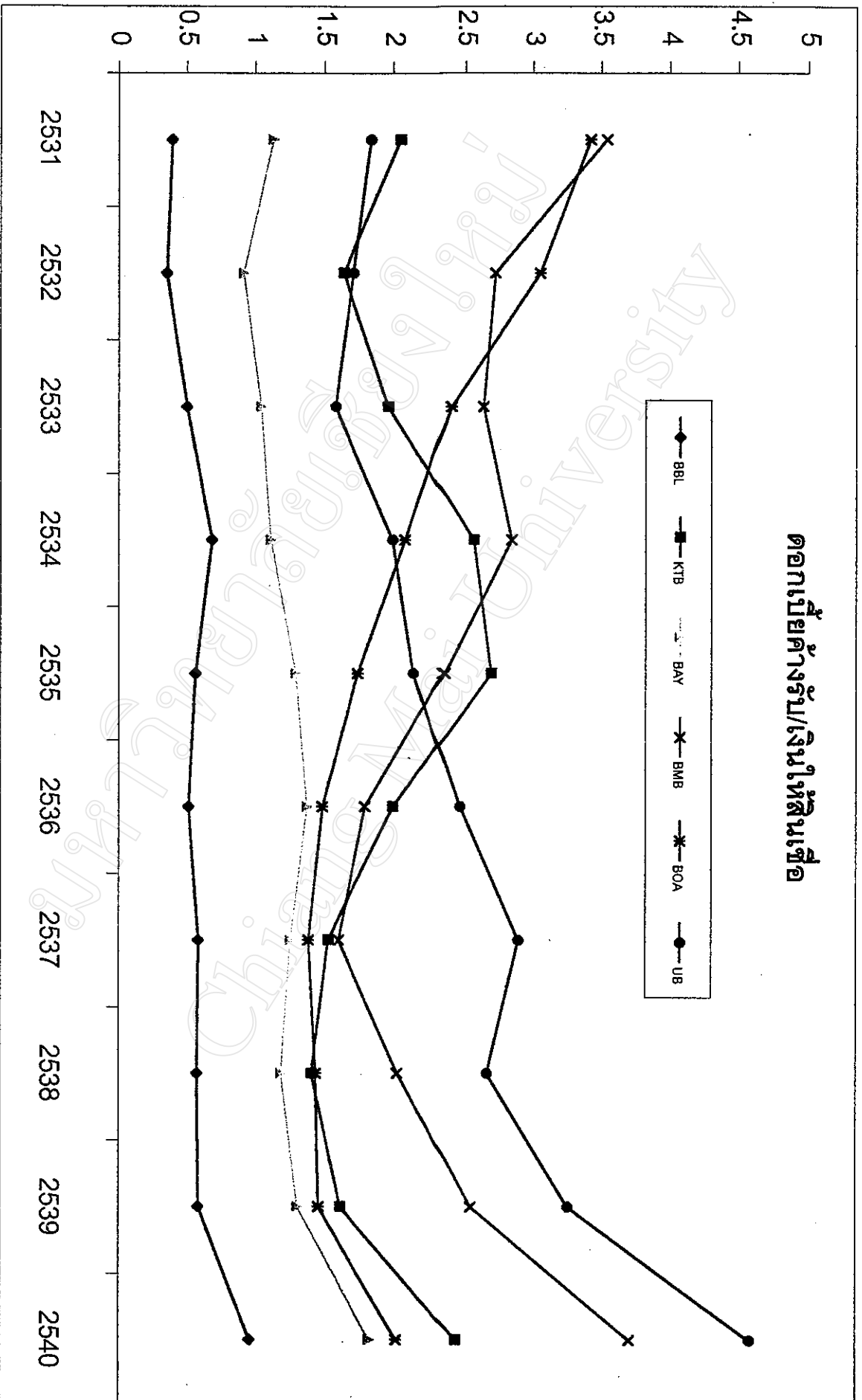
ค่าเผื่อหนี้สงสัยจะสูญ/เงินให้สินเชื่อ



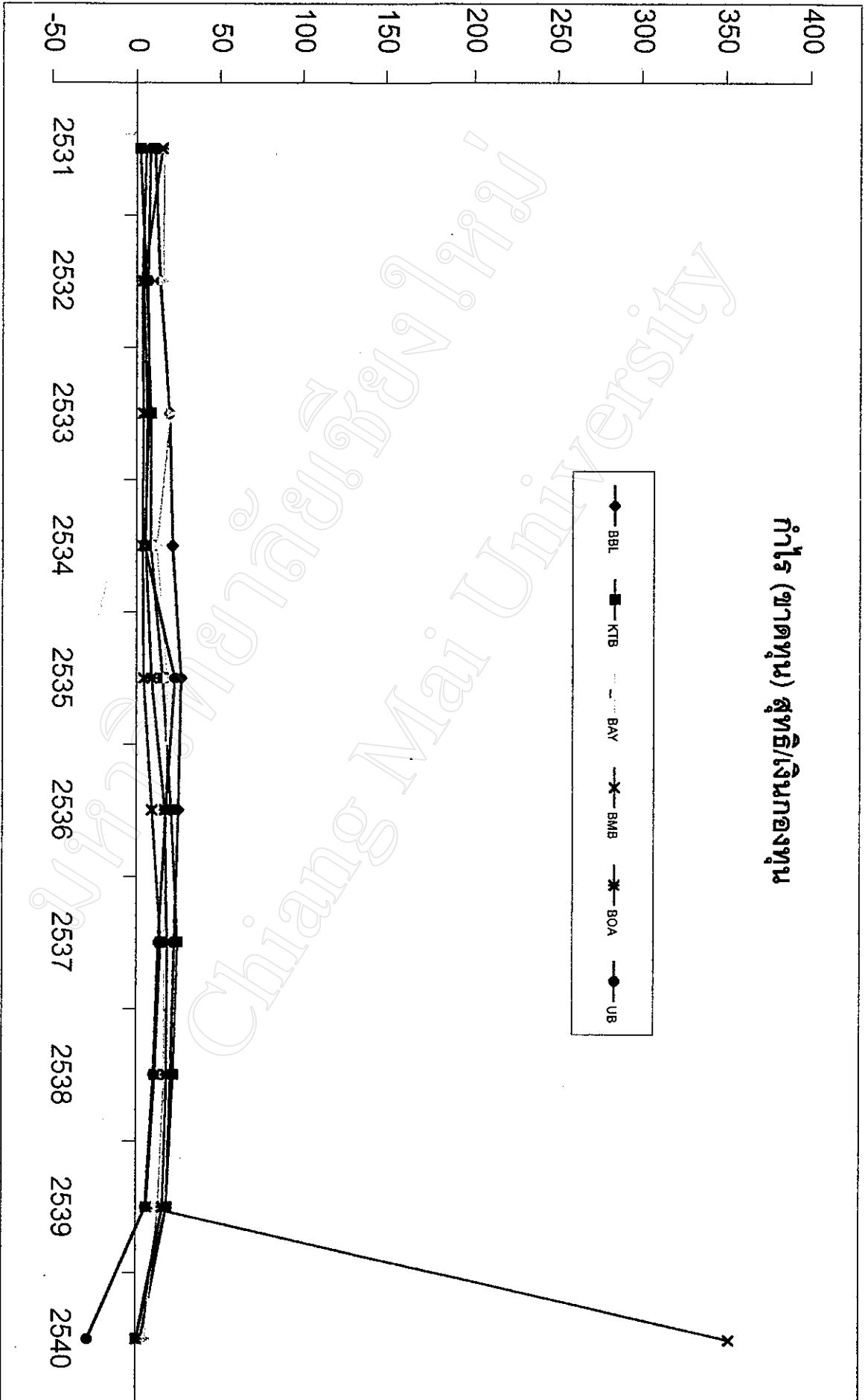
จำนวนก้นไร่เมื่อหมั่นสงสัยจะสูญเสียเงินให้สิ้นเนื้อ



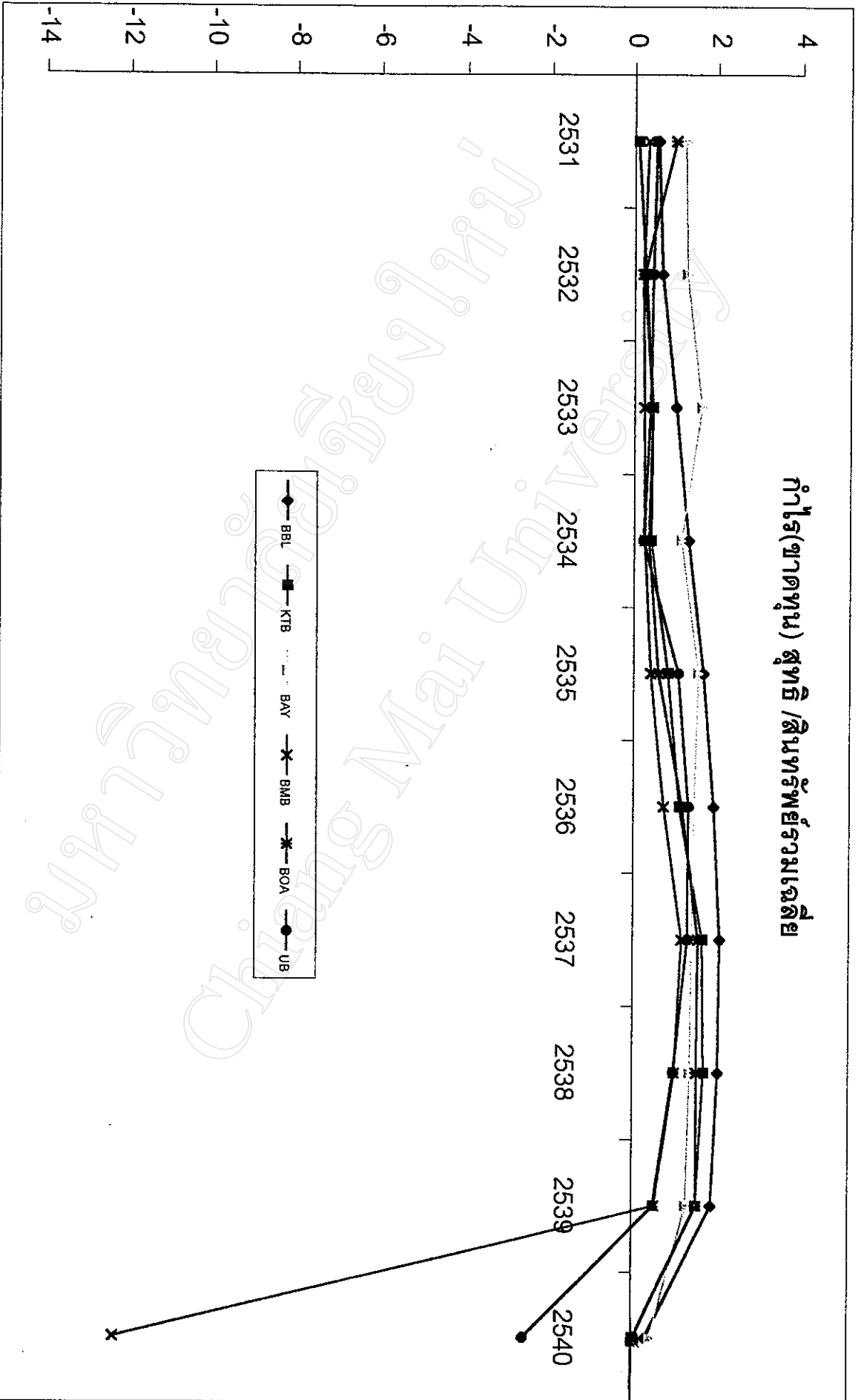
ดอกเบี้ยต่างประเทศ/เงินในหลินเซีย

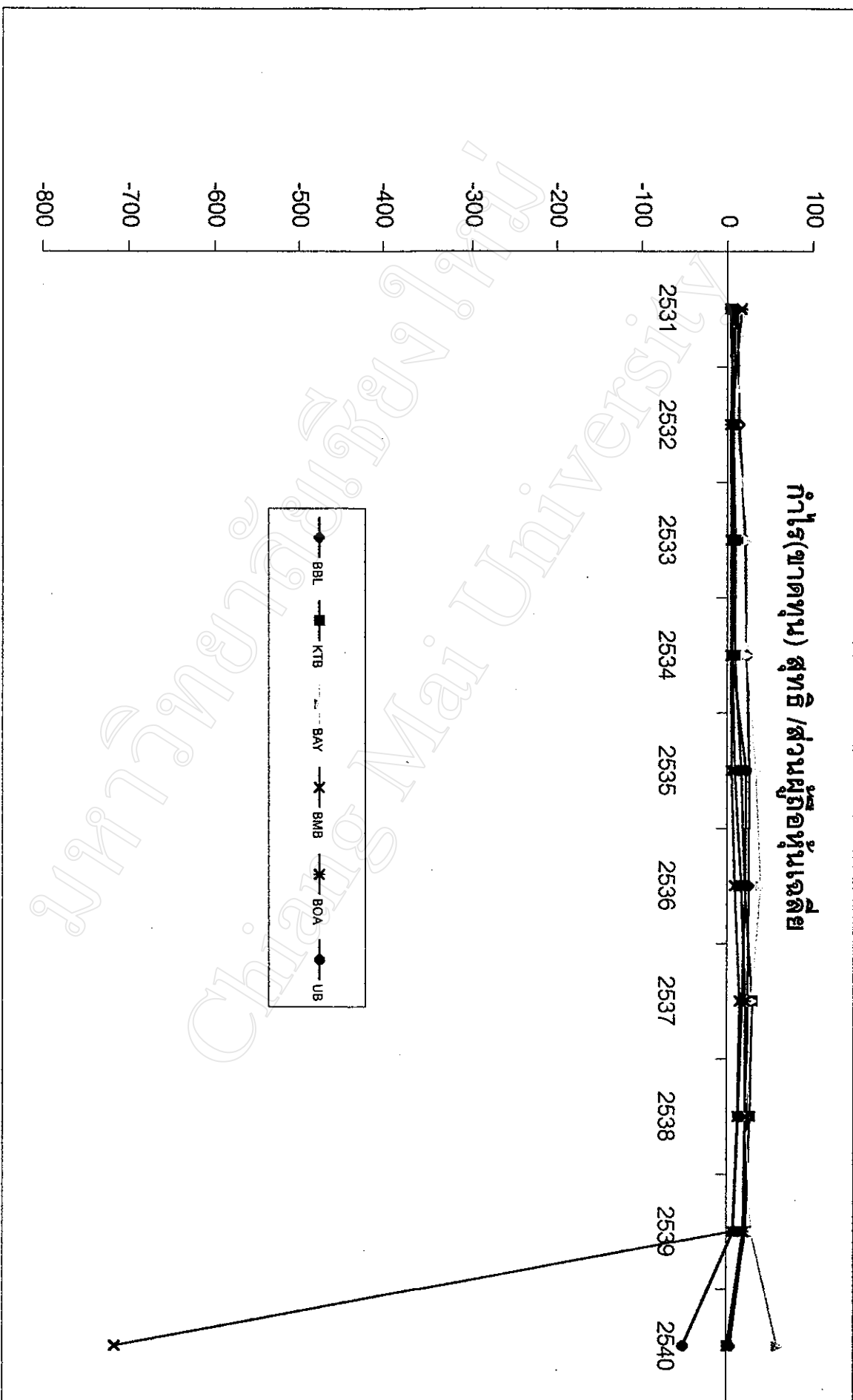


กำไร (ขาดทุน) สุทธิ/เงินกองทุน

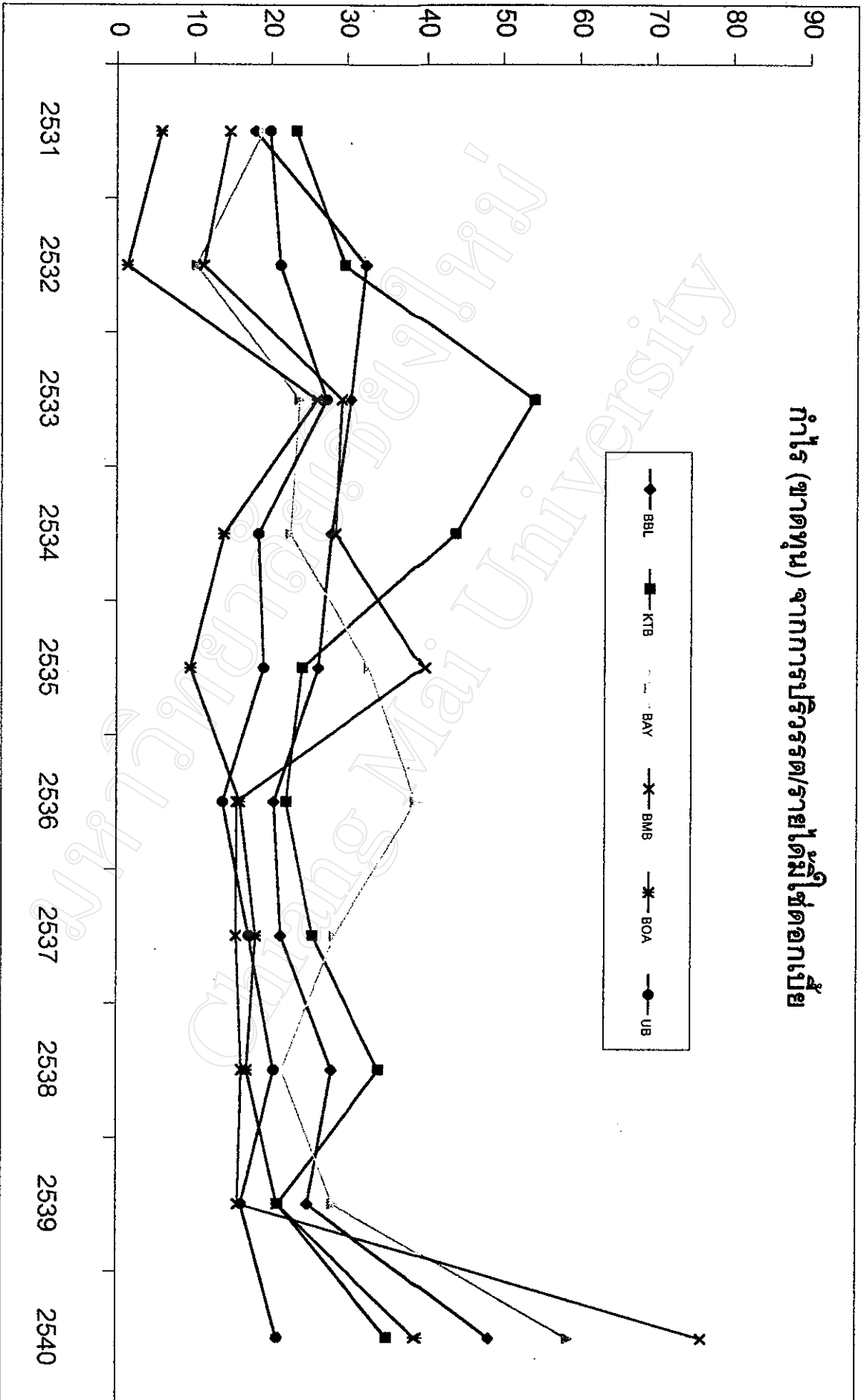


กำไร(ขาดทุน) สุทธิ /สินทรัพย์รวมเฉลี่ย

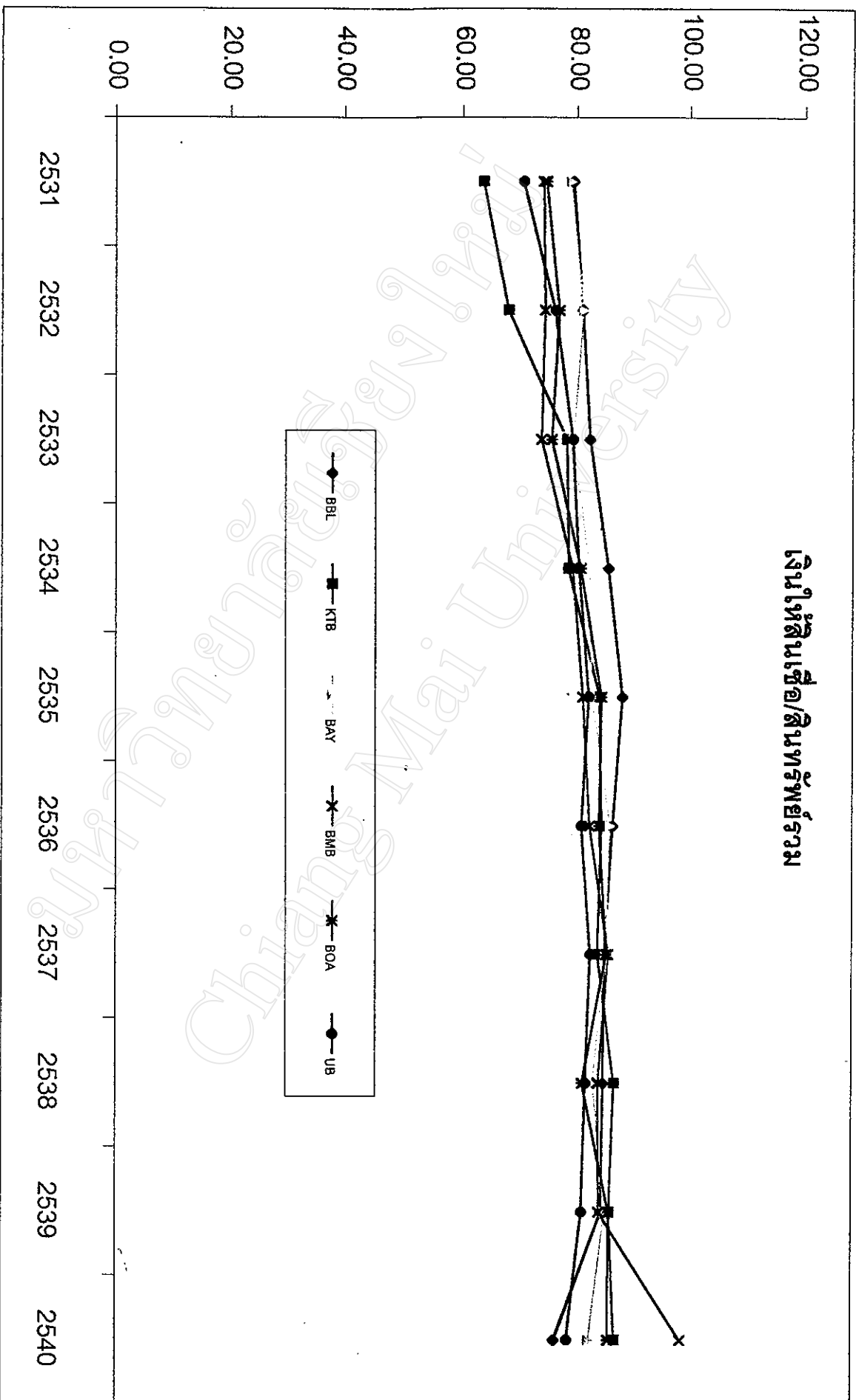




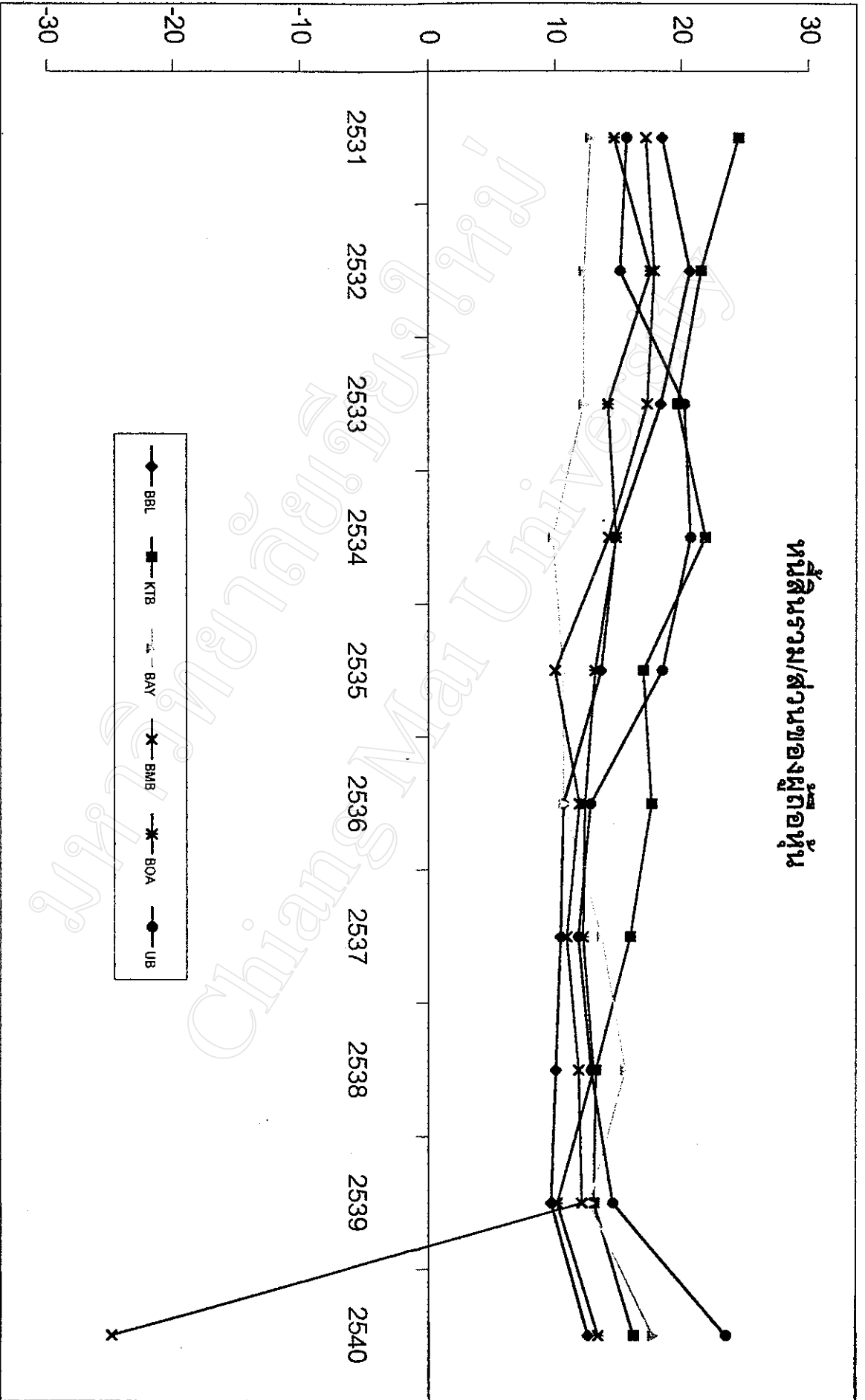
ทำไร่ (ขาดทุน) จากการปริวรรต/รายได้สุทธิต่อไร่



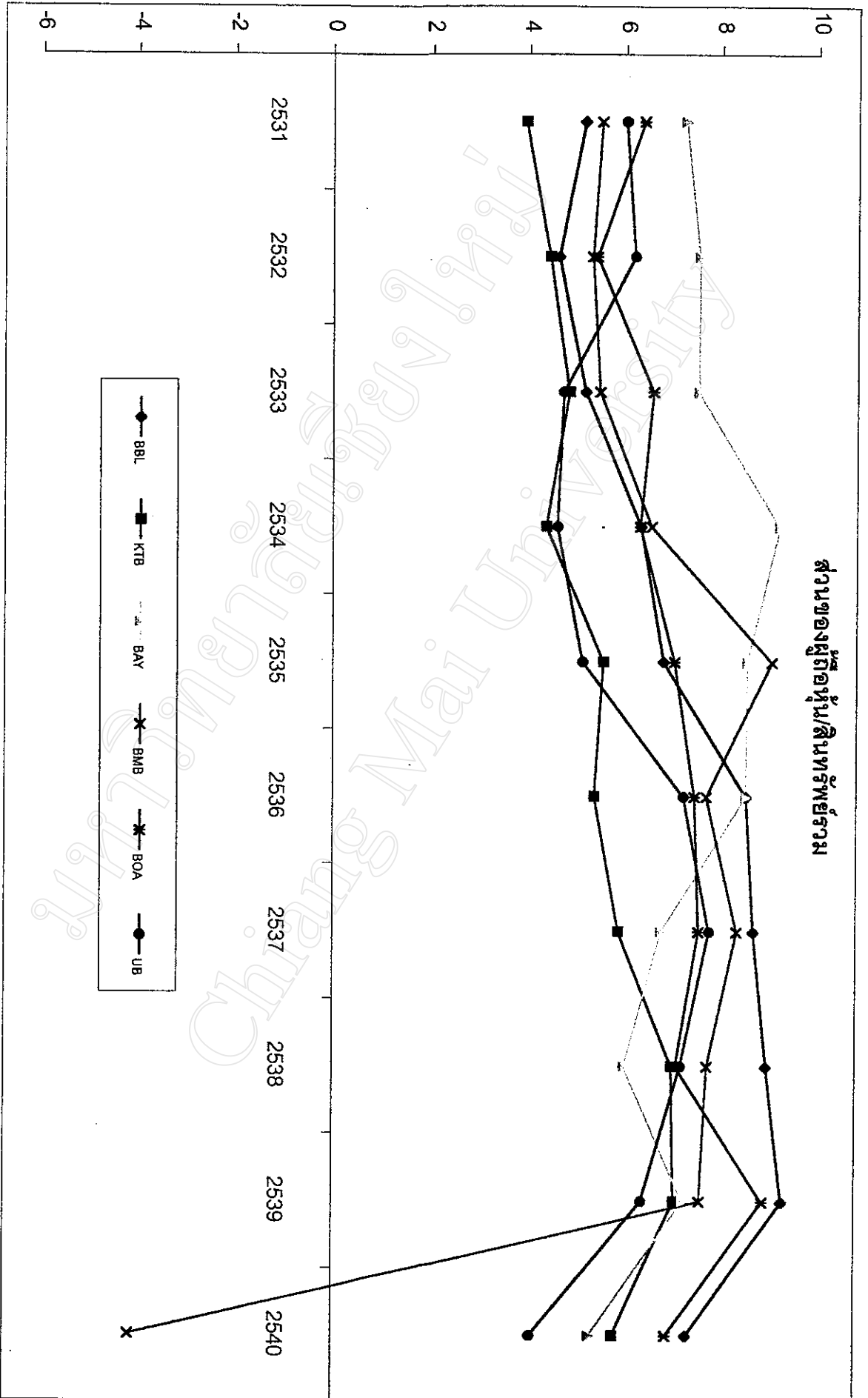
เงินให้สินเชื่อ/สินทรัพย์รวม



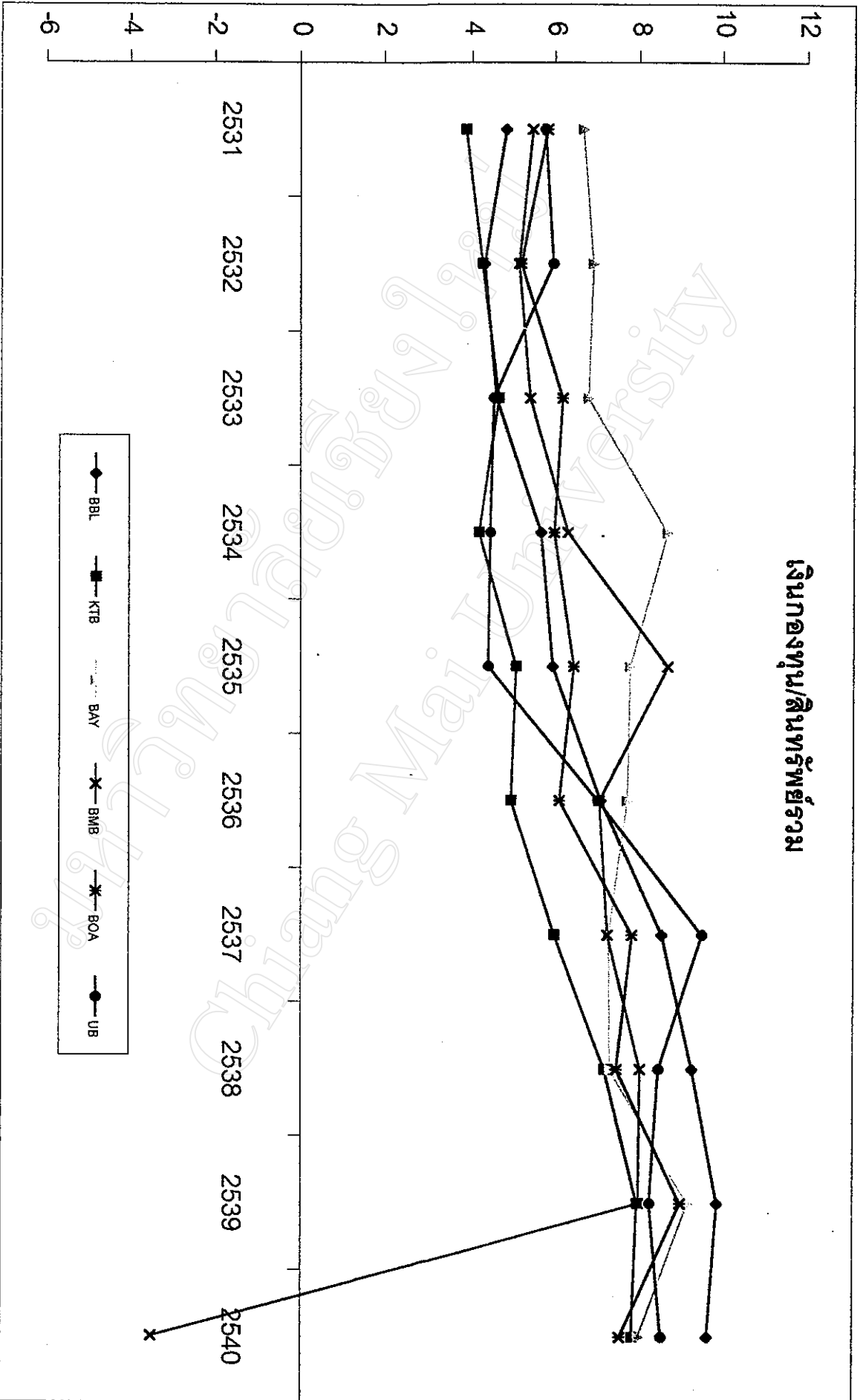
หนังสือรวม/ส่วนของผู้ถือหุ้น



ส่วนของชุดข้อมูล/สินทรัพย์รวม



เงินกองทุน/สินทรัพย์รวม



งบดุล

2531 2532 2533 2534 2535 2536 2537 2538 2539 2540

งบดุล	2531	2532	2533	2534	2535	2536	2537	2538	2539	2540
สินทรัพย์										
เงินสดและเงินฝากธนาคาร	100.00	15.95	47.80	22.84	13.88	47.88	85.80	114.53	99.35	-44.77
บัญชีระหว่างธนาคารที่มีดอกเบี้ย	100.00	6.23	26.87	58.59	-9.15	-9.32	44.85	61.83	23.97	4,751.82
หลักทรัพย์มีชื่อ โฉนดที่ดิน	100.00	-100.00	700.00	3,240.00	6,664.00	604.00	9,840.00	10,548.00	51,032.00	193,450.15
เงินลงทุนในบริษัท										
- บริษัทหลักทรัพย์	100.00	2.09	-2.85	-11.16	-11.73	-2.99	4.35	17.96	-7.72	-100.00
- บริษัทหลักทรัพย์และบริษัทหลักทรัพย์	100.00	7.44	134.86	193.72	229.41	314.24	484.03	711.28	742.19	-100.00
- บริษัทหลักทรัพย์และบริษัทหลักทรัพย์	100.00	19.75	82.53	74.02	62.50	135.03	375.83	470.18	956.95	1,428.13
- บริษัทหลักทรัพย์	100.00	20.30	54.00	83.21	110.87	142.67	174.11	215.45	250.70	285.70
- บริษัทหลักทรัพย์	100.00	7.67	99.89	221.35	203.95	220.57	312.65	364.50	425.08	844.40
- บริษัทหลักทรัพย์	100.00	23.75	50.29	68.66	108.86	154.57	203.26	248.61	314.96	702.65
- บริษัทหลักทรัพย์	100.00	237.09	187.72	249.25	314.17	519.23	375.64	1,029.14	966.62	974.61
- บริษัทหลักทรัพย์	100.00	20.46	26.30	33.71	43.02	73.99	89.58	93.73	153.60	35.74
- บริษัทหลักทรัพย์	100.00	2.61	21.87	78.98	99.25	463.76	500.03	537.29	607.69	718.52
- บริษัทหลักทรัพย์	100.00	-20.63	0.39	-27.98	-29.57	-35.07	-22.50	-8.29	74.27	26.27
รวมสินทรัพย์	100.00	17.77	48.38	69.82	89.83	122.84	156.06	195.13	229.24	301.49

หนี้สินและส่วนของผู้ถือหุ้น

2531 2532 2533 2534 2535 2536 2537 2538 2539 2540

หนี้สินและส่วนของผู้ถือหุ้น	2531	2532	2533	2534	2535	2536	2537	2538	2539	2540
เงินฝาก	100.00	20.74	48.04	66.00	84.67	116.13	143.36	185.25	212.38	250.46
บัญชีระหว่างธนาคารที่มีดอกเบี้ย	100.00	15.89	41.31	-99.72	-71.38	-55.31	-34.61	47.63	896.66	15,699.30
หนี้สินที่มีชื่อของ	100.00	31.23	23.76	55.46	39.82	36.10	93.71	138.64	48.38	103.88
- บริษัทหลักทรัพย์	100.00	128.87	-4.74	-58.31	-68.73	113.08	-84.37	56.33	-100.00	-91.19
- บริษัทหลักทรัพย์										
- บริษัทหลักทรัพย์	100.00	-46.62	-45.21	-41.00	-37.39	-51.70	-50.93	-42.79	-32.53	-100.00
- บริษัทหลักทรัพย์	100.00	0.60	100.36	156.87	197.82	175.48	154.31	97.38	117.15	-100.00
- บริษัทหลักทรัพย์	100.00	20.89	39.78	18.69	-3.10	201.74	833.31	1,039.10	1,269.12	1,278.18
- บริษัทหลักทรัพย์	100.00	-9.16	54.44	87.27	110.37	119.36	187.90	181.82	226.14	77.30
- บริษัทหลักทรัพย์	100.00	6.31	18.39	51.55	80.16	91.51	112.33	147.49	160.29	-100.00
- บริษัทหลักทรัพย์	100.00	20.46	26.30	33.71	43.02	73.99	89.58	93.73	153.60	35.74
- บริษัทหลักทรัพย์	100.00	60.60	51.04	83.74	99.42	107.61	134.15	210.30	244.23	488.48
รวมหนี้สิน	100.00	18.43	48.35	67.69	86.49	114.82	146.44	183.18	214.75	292.20
ส่วนของผู้ถือหุ้น										
- ส่วนของผู้ถือหุ้น	100.00	0.00	29.33	66.67	66.67	66.67	66.69	66.88	66.88	66.92
- ส่วนของผู้ถือหุ้น	100.00	7.34	47.83	118.07	173.77	357.95	460.90	568.04	698.32	827.01
- ส่วนของผู้ถือหุ้น	100.00	20.82	165.10	249.16	407.87	517.27	526.54	801.24	835.76	-500.84
- ส่วนของผู้ถือหุ้น	100.00	0.00	0.00	0.00	0.00	0.00	0.00	0.00	0.00	0.00
- ส่วนของผู้ถือหุ้น	100.00	5.74	49.01	109.16	151.56	270.94	333.77	415.78	496.70	473.16
- ส่วนของผู้ถือหุ้น	100.00	17.77	48.38	69.82	89.83	122.84	156.06	195.13	229.24	301.49

งบดุล

งบดุล	2531	2532	2533	2534	2535	2536	2537	2538	2539	2540
สินทรัพย์										
เงินทุนและเงินฝากธนาคาร	100.00	94.90	45.06	66.38	-27.00	176.40	235.69	131.63	139.71	-17.74
บัญชีระหว่างธนาคารที่มีดอกเบี้ย	100.00	16.51	-48.54	42.78	-20.25	-99.36	-17.81	-99.81	-92.89	304.71
หลักทรัพย์ซื้อ โดยมิได้ซื้อขายทันที	100.00	-53.70	-100.00	-37.98	-24.84	-100.00	-100.00	-100.00	-100.00	127.08
เงินลงทุนในหลักทรัพย์										
หลักทรัพย์รัฐบาลและที่รัฐบาลกำกับ	100.00	-1.77	-11.95	-18.75	-30.08	-34.96	-32.27	-16.26	-19.87	-100.00
หลักทรัพย์สหพันธรัฐและรัฐบาลท้องถิ่น	100.00	92.61	199.95	271.08	385.09	522.10	1,043.10	2,980.52	3,630.43	-100.00
หลักทรัพย์สหพันธรัฐและรัฐบาลท้องถิ่น	100.00	14.43	-0.46	-17.97	-12.50	-11.84	82.02	38.40	104.75	525.57
หลักทรัพย์อื่น	100.00	31.81	83.37	136.21	172.25	220.42	316.19	396.40	449.53	513.96
เงินให้สินเชื่อ	100.00	5.57	75.54	194.95	257.93	211.97	209.51	238.54	330.66	629.52
ดอกเบี้ยที่รับ	100.00	36.65	97.36	158.08	276.92	424.69	554.56	686.01	866.04	2,007.24
ค่าเสื่อมหนี้ที่ต่ออายุ	100.00	28.42	25.66	44.16	93.20	67.31	81.59	180.66	540.27	741.67
ทรัพย์สินของราชการ	100.00	-46.55	-32.56	25.86	38.05	110.72	185.46	206.88	197.07	251.47
ภาวะของลูกจ้างการรับตรง	100.00	12.96	44.84	103.84	132.51	210.09	620.59	810.61	959.37	1,005.27
ที่ดิน อาคารและอุปกรณ์ - บุคคลิกการค้า	100.00	-15.78	-13.91	-8.35	0.22	-17.53	-11.15	30.78	119.00	71.89
สินทรัพย์อื่น	100.00	23.31	48.87	90.90	105.50	140.94	215.55	263.36	305.90	348.48
รวมสินทรัพย์	100.00	23.31	48.87	90.90	105.50	140.94	215.55	263.36	305.90	348.48

งบดุล	2531	2532	2533	2534	2535	2536	2537	2538	2539	2540
หนี้สินและส่วนของผู้ถือหุ้น										
เงินฝาก	100.00	27.01	51.93	98.48	116.74	155.03	216.74	243.45	299.29	298.21
บัญชีระหว่างธนาคารที่มีดอกเบี้ย	100.00	-24.27	-13.65	126.24	-74.01	-83.35	44.46	104.74	-17.50	2,240.32
หนี้สินจำนองโดยทางอ้อม	100.00	91.95	116.54	168.54	189.20	255.85	3,989.08	3,344.95	2,039.79	184.73
หนี้ที่รับประกันโดยผู้ถือหุ้น	100.00	0.00	0.00	0.00	0.00	0.00	0.00	0.00	0.00	0.00
เงินกู้ยืม										
เงินกู้ยืมระยะสั้น										
ใบประเภท	100.00	13.86	-11.57	-48.79	-14.88	-14.54	-66.18	34.33	-52.43	-100.00
ค่างประเภท	100.00	-46.52	58.05	44.60	25.33	21.34	364.96	1,107.71	248.32	-100.00
เงินกู้ยืมระยะยาว	100.00	47.23	-7.38	-15.24	-6.62	67.20	639.78	871.39	2,003.64	1,890.76
รวมเงินกู้ยืม	100.00	4.44	5.77	-21.30	-3.98	6.47	144.32	418.80	331.52	201.89
เงินบำเหน็จผูกพันค้าง	100.00	17.78	39.10	64.75	-98.93	-99.68	-99.98	-99.98	-99.98	-100.00
ภาวะของธนาคารการรับรอง	100.00	-46.55	-32.56	25.86	38.05	110.72	185.46	206.88	197.07	251.47
หนี้สินอื่น	100.00	17.55	47.76	58.01	86.24	103.81	105.86	205.38	207.59	201.21
รวมหนี้สิน	100.00	22.55	47.46	90.03	102.00	137.34	209.11	251.69	292.58	339.78
ส่วนของผู้ถือหุ้น										
ส่วนที่ออกและชำระเต็มมูลค่าแล้ว	100.00	40.00	80.00	100.00	170.00	170.00	170.00	197.00	197.00	197.00
ส่วนสำรองและค่าของ	100.00	11.92	12.60	25.45	31.38	43.81	322.86	598.53	1,672.29	1,989.93
กำไรสะสมที่ยังไม่ได้จัดสรร	100.00	335.25	1,003.70	1,512.47	2,716.06	4,294.36	7,587.04	11,482.15	2,869.53	-2,303.75
หัก ค่าขาดทุนที่ยังไม่ได้จัดสรร	100.00	0.00	0.00	0.00	0.00	0.00	0.00	0.00	0.00	0.00
รวมส่วนของผู้ถือหุ้น	100.00	393.88	83.29	112.30	191.09	229.23	373.34	549.45	632.28	561.83
รวมหนี้สินและส่วนของผู้ถือหุ้น	100.00	23.31	48.87	90.90	105.50	140.94	215.55	263.36	305.90	348.48

งบกำไรสุทธิ

	2531	2532	2533	2534	2535	2536	2537	2538	2539	2540
กำไรสุทธิ	100.00	39.57	120.54	142.41	235.44	198.35	485.88	998.32	634.47	98.50
กำไรสุทธิสุทธิ	100.00	51.81	194.01	34.75	181.47	-81.63	121.11	116.81	383.08	2,363.21
กำไรสุทธิสุทธิ	100.00	0.00	0.00	0.00	0.00	0.00	0.00	0.00	0.00	0.00
กำไรสุทธิสุทธิ	100.00	7.57	34.74	36.53	25.35	26.89	42.09	66.46	57.54	-100.00
กำไรสุทธิสุทธิ	100.00	58.97	194.86	166.88	168.98	158.18	491.95	804.15	554.49	-100.00
กำไรสุทธิสุทธิ	100.00	110.57	162.67	338.21	442.18	443.12	635.49	2,028.12	3,794.97	12,686.20
กำไรสุทธิสุทธิ	100.00	34.79	82.29	120.49	160.05	212.04	340.67	452.05	537.72	633.66
กำไรสุทธิสุทธิ	100.00	8.63	67.58	116.70	196.88	278.53	387.96	476.56	636.27	1,083.08
กำไรสุทธิสุทธิ	100.00	17.57	50.55	62.19	97.08	119.11	227.93	391.46	604.96	1,862.81
กำไรสุทธิสุทธิ	100.00	-91.87	-90.79	-93.93	-94.68	-95.03	-90.22	-86.52	-51.94	-39.51
กำไรสุทธิสุทธิ	100.00	69.14	136.59	107.03	96.36	85.87	113.29	123.04	296.88	361.90
กำไรสุทธิสุทธิ	100.00	13.14	118.28	188.60	201.98	314.53	416.88	593.64	710.91	773.81
กำไรสุทธิสุทธิ	100.00	-38.53	-7.57	38.31	26.62	47.80	67.82	153.39	203.28	285.68
กำไรสุทธิสุทธิ	100.00	31.14	81.30	111.66	148.08	186.42	308.12	425.33	491.14	603.65

กำไรสุทธิสุทธิ

	2531	2532	2533	2534	2535	2536	2537	2538	2539	2540
กำไรสุทธิสุทธิ	100.00	41.06	106.56	133.85	180.58	217.15	343.52	490.10	542.44	634.86
กำไรสุทธิสุทธิ	100.00	-63.40	-83.24	-63.47	35.65	359.86	136.86	105.45	147.64	4,876.14
กำไรสุทธิสุทธิ	100.00	122.95	46.90	212.09	173.01	262.56	367.14	468.84	319.83	245.85
กำไรสุทธิสุทธิ	100.00	-100.00	-100.00	100.00	-68.75	-100.00	-100.00	-100.00	-100.00	-100.00
กำไรสุทธิสุทธิ	100.00	-50.23	-57.60	-47.36	-61.44	-96.85	-82.49	-45.70	-24.63	-100.00
กำไรสุทธิสุทธิ	100.00	-1.71	-92.75	-95.10	-70.46	41.04	256.73	186.78	329.08	-100.00
กำไรสุทธิสุทธิ	100.00	-25.83	-75.28	-71.37	-65.98	-27.51	88.10	71.21	153.25	-100.00
กำไรสุทธิสุทธิ	100.00	21.48	47.86	69.20	159.91	248.43	316.62	421.05	497.20	-100.00
กำไรสุทธิสุทธิ	100.00	69.14	136.59	107.03	96.36	85.87	113.29	123.04	296.88	361.90
กำไรสุทธิสุทธิ	100.00	30.05	99.01	135.07	127.16	125.78	208.60	364.13	333.44	812.48
กำไรสุทธิสุทธิ	100.00	30.73	80.75	107.16	144.54	182.43	298.99	420.69	475.30	589.30
กำไรสุทธิสุทธิ	100.00	25.00	50.00	100.00	100.00	100.00	100.00	100.00	150.00	150.00
กำไรสุทธิสุทธิ	100.00	44.60	111.88	225.30	251.03	334.27	397.92	484.53	786.82	872.08
กำไรสุทธิสุทธิ	100.00	38.79	121.15	149.02	271.36	281.35	411.66	517.91	681.99	102.10
กำไรสุทธิสุทธิ	100.00	0.00	0.00	0.00	0.00	0.00	0.00	0.00	0.00	0.00
กำไรสุทธิสุทธิ	100.00	36.39	88.34	169.38	193.36	237.50	281.89	336.13	402.42	415.64
กำไรสุทธิสุทธิ	100.00	31.14	81.30	111.66	148.08	186.42	297.75	414.57	476.54	576.72

งบดุล

	2531	2532	2533	2534	2535	2536	2537	2538	2539	2540
สินทรัพย์										
เงินสดและเงินฝากธนาคาร	100.00	41.74	166.05	35.87	44.23	223.25	114.70	243.63	176.78	-40.4
บัญชีระหว่างธนาคารที่มีดอกเบี้ย	100.00	-13.65	0.38	40.07	61.33	-86.32	-98.23	-65.14	-32.93	441.3
หลักทรัพย์มีชื่อ โฉนดที่ดินขายขาดสิ้น	100.00	0.00	0.00	0.00	0.00	0.00	0.00	0.00	0.00	0.0
เงินลงทุนในหลักทรัพย์										
หลักทรัพย์รัฐบาลและที่รัฐบาลกำกับ	100.00	-0.93	7.77	-8.33	-12.38	-10.83	-13.40	-7.62	-19.15	-100.0
หลักทรัพย์สหพันธรัฐและรัฐอนุภาค	100.00	10.22	8.30	8.30	533.51	3,319.84	3,290.49	5,037.66	3,660.13	-100.0
หลักทรัพย์อื่น	100.00	100.32	16.74	42.09	50.98	361.11	297.06	442.77	629.24	583.4
เงินให้กู้ยืมชื่อ	100.00	21.88	49.40	77.99	117.56	178.10	245.34	327.75	384.69	464.1
ดอกเบี้ยที่ค้างรับ	100.00	-6.35	11.22	42.99	44.84	41.15	56.72	143.99	248.00	491.6
ค่าเผื่อหนี้สงสัยจะสูญ	100.00	29.93	79.83	114.23	197.55	299.87	423.48	608.90	794.33	6,823.0
ทรัพย์สินรอการขาย	100.00	26.93	11.38	171.38	518.51	557.39	1,031.39	2,051.92	1,855.81	1,868.4
ภาระของลูกจ้างการรับของ	100.00	144.01	178.33	176.50	227.69	179.24	322.03	828.48	746.85	343.6
ที่เก็บ อาคารและอุปกรณ์ - ถูกถือค่าเสื่อม	100.00	12.48	29.26	50.07	57.27	85.61	110.80	195.81	349.08	396.0
สินทรัพย์อื่น	100.00	75.21	168.16	166.12	263.07	163.17	365.00	22.86	628.40	352.1
รวมสินทรัพย์	100.00	21.40	50.02	66.37	98.75	149.47	198.43	277.54	326.91	324.0
หนี้สินและส่วนของผู้ถือหุ้น										
เงินฝาก	2531	2532	2533	2534	2535	2536	2537	2538	2539	2540
บัญชีระหว่างธนาคารที่มีดอกเบี้ย	100.00	22.69	43.28	67.64	104.04	179.82	200.28	286.29	355.68	149.6
หนี้ที่ค้างจ่ายที่มีอยู่ของ	100.00	-86.35	-87.81	-58.88	-81.25	-23.35	155.70	161.81	142.03	4,929.9
หนี้ที่ชำระด้วยเช็คโดยมีบัญชีอื่น	100.00	286.69	301.23	473.74	1,053.51	398.65	341.56	408.64	741.61	174.3
หนี้ที่ชำระด้วยเช็คโดยมีบัญชีอื่น	100.00	51.52	257.76	58.31	-12.74	-100.00	-100.00	-44.60	-100.00	-100.0
เงินกู้ยืม										
เงินกู้ยืมระยะสั้น										
เงินประเภท	100.00	-27.98	-20.38	-55.45	-51.83	-53.53	-35.23	35.15	-50.25	-100.0
ค่าประเภท	100.00	63.48	143.32	122.06	113.38	59.22	166.31	95.89	68.02	-100.0
เงินกู้ยืมระยะยาว	100.00	-10.00	-40.00	-60.00	-80.00	-100.00	12,022.03	20,075.75	25,966.38	25,995.5
รวมเงินกู้ยืม	100.00	37.18	95.96	70.79	65.53	26.41	174.86	189.28	177.88	44.4
เงินบำเหน็จผูกพันทำงาน	100.00	-90.60	-21.02	-90.25	-87.33	-49.09	-77.48	-70.88	-63.20	-100.0
ภาระของธนาคารจากการรับของ	100.00	144.01	178.33	176.50	227.69	179.24	322.03	828.48	746.85	343.6
หนี้สินอื่น	100.00	6.95	48.27	77.77	69.12	138.64	117.90	266.47	253.88	143.1
รวมหนี้สิน	100.00	21.65	50.07	64.51	91.24	144.26	189.39	268.56	317.42	367.5
ส่วนของผู้ถือหุ้น										
หุ้นที่ออกและชำระเต็มมูลค่าแล้ว	100.00	30.00	98.10	201.89	494.30	494.30	612.01	730.68	881.71	1,002.2
ส่วนกำไรสุทธิสะสมและสำรอง	100.00	9.18	14.11	14.11	17.83	20.27	43.80	59.76	79.52	97.5
กำไรสะสมที่ยังไม่ได้จัดสรร	100.00	0.70	30.12	166.86	331.24	746.69	1,542.27	1,985.67	1,873.81	-16,330.5
หัก ผสมขาดทุนที่ยังไม่ได้หักจากการขาดค่าของหลักทรัพย์										
รวมส่วนของผู้ถือหุ้น	100.00	17.17	40.03	98.40	227.77	251.17	353.95	434.29	500.30	-408.7
รวมหนี้สินและส่วนของผู้ถือหุ้น	100.00	21.40	50.02	66.37	98.75	150.13	198.43	277.66	327.47	324.8

งบดุล

งบดุล	2531	2532	2533	2534	2535	2536	2537	2538	2539	2540
สินทรัพย์										
เงินฝากและเงินฝากธนาคาร	100.00	-16.23	43.83	29.03	21.67	192.29	102.81	115.38	218.17	33.20
บัญชีระหว่างธนาคารที่มีดอกเบี้ย	100.00	-0.75	60.81	53.31	16.43	144.81	-98.80	-27.59	-2.75	1,527.37
หลักทรัพย์ที่ซื้อ โดยมิได้ถูกขายต่อ	100.00	-100.00	252.33	-100.00	-100.00	-100.00	-100.00	-100.00	-100.00	-100.00
เงินลงทุนในหลักทรัพย์อื่น	100.00	15.46	22.97	21.75	-2.10	-17.20	-14.62	-6.23	-22.77	-100.00
หลักทรัพย์รัฐบาลและรัฐบาลต่างประเทศ	100.00	30.66	-5.42	179.05	169.99	138.19	111.75	1,129.46	1,180.59	-100.00
หลักทรัพย์อื่น	100.00	13.78	279.31	410.92	559.20	704.75	1,723.04	9,367.24	5,307.34	8,513.40
เงินฝากที่ซื้อ	100.00	16.35	42.37	83.52	97.33	144.35	203.74	266.42	352.44	459.18
ดอกเบี้ยที่ค้างรับ	100.00	3.59	-0.31	11.39	0.22	5.76	18.90	52.85	91.33	227.87
ค่าเผื่อหนี้สงสัยจะสูญ	100.00	179.22	58.53	184.77	981.31	1,141.58	1,283.84	1,435.79	1,774.28	3,316.05
ทรัพย์สินรอการขาย	100.00	-54.86	-55.34	-50.11	-55.22	-52.73	-55.58	-65.41	-71.07	-64.51
ภาระของลูกจ้างการว่างงาน	100.00	136.04	184.83	231.87	114.94	150.75	91.92	183.15	377.59	859.06
ที่ดิน อาคารและอุปกรณ์ - ฐานราคาประเมิน	100.00	31.16	72.41	89.73	237.23	354.13	335.96	391.71	381.43	427.16
สินทรัพย์อื่น	100.00	-26.62	-2.94	3.24	-35.81	-28.43	5.76	90.22	178.25	708.09
รวมสินทรัพย์	100.00	12.94	40.48	69.68	74.36	117.06	159.01	237.07	292.86	386.35

หนี้สินและส่วนของผู้ถือหุ้น

หนี้สินและส่วนของผู้ถือหุ้น	2531	2532	2533	2534	2535	2536	2537	2538	2539	2540
เงินฝาก	100.00	21.21	51.88	82.52	82.77	117.97	148.21	268.87	302.87	270.84
บัญชีระหว่างธนาคารที่มีดอกเบี้ย	100.00	18.51	-15.98	-15.89	-17.70	5.95	149.38	-3.63	62.21	1,776.64
หนี้สินต่อที่อื่นของหน่วยงาน	100.00	117.85	210.53	314.19	95.26	129.69	212.09	177.86	20.57	33.56
หนี้สินต่อที่อื่นโดยมิได้ถูกขายต่อ	100.00	0.00	0.00	0.00	0.00	0.00	0.00	0.00	0.00	0.00
เงินกู้ยืมระยะสั้น										
ไม่ประจำ	100.00	-48.46	-27.62	-2.73	-24.98	-24.15	-2.14	-6.74	58.59	-100.00
ค่าประจำ	100.00	-29.09	2.11	55.69	186.43	220.99	242.28	398.42	588.95	-100.00
เงินกู้ยืมระยะยาว	100.00	0.00	0.00	0.00	-100.00	146.89	107.41	31.55	63.74	-19.24
รวมเงินกู้ยืม	100.00	-26.44	-8.16	19.69	-100.00	118.88	121.77	154.70	256.13	-75.23
เงินปันผลค้างจ่าย	100.00	0.00	0.00	0.00	0.00	0.00	0.00	0.00	0.00	0.00
ภาระของธนาคารจากภาระรับรอง	100.00	136.04	184.83	231.87	114.94	150.75	91.92	183.15	377.59	859.06
หนี้สินอื่น	100.00	0.80	156.94	247.45	302.29	298.84	720.61	815.47	989.19	804.52
รวมหนี้สิน	100.00	14.13	40.18	69.81	73.13	114.56	155.39	234.51	282.25	386.67
ส่วนของผู้ถือหุ้น										
ทุนสำรองและชำระเต็มมูลค่าแล้ว	100.00	0.00	50.00	75.00	83.75	101.25	105.21	129.33	162.53	164.53
ส่วนเกินมูลค่าหุ้นและสำรอง	100.00	5.28	43.92	54.23	120.00	280.77	428.20	692.87	1,558.13	1,575.89
กำไรสะสมที่ยังไม่ได้คิดรวม	100.00	-59.31	2.17	24.89	128.27	425.58	827.22	927.65	1,334.12	1,033.89
หัก ค่าขาดทุนที่ยังไม่ได้คิดรวมจากการลดค่าของหลักทรัพย์	100.00	0.00	0.00	0.00	0.00	0.00	0.00	0.00	0.00	0.00
รวมส่วนของผู้ถือหุ้น	100.00	-4.62	44.92	67.79	92.48	153.79	212.14	274.57	448.73	381.53
รวมหนี้สินและส่วนของผู้ถือหุ้น	100.00	12.94	40.48	69.68	74.36	117.06	159.01	237.07	292.86	386.35

งบกำไรขาดทุนสุทธิ

	2531	2532	2533	2534	2535	2536	2537	2538	2539	2540
กำไรสุทธิ	100.00	-20.70	4.83	13.46	10.47	24.23	18.80	75.94	83.87	-35.11
กำไรสุทธิก่อนหักค่าเสื่อมราคา	100.00	-59.11	-53.47	-51.79	-52.37	-25.27	-43.30	-39.55	-66.55	1,369.38
กำไรสุทธิสุทธิ	100.00	0.00	0.00	0.00	0.00	0.00	0.00	0.00	0.00	0.00
กำไรสุทธิสุทธิ	100.00	2.65	11.76	2.01	-7.24	-22.00	-24.44	-2.15	27.61	-100.00
กำไรสุทธิสุทธิ	100.00	70.49	365.79	1,071.89	1,212.84	1,408.06	2,830.79	3,180.36	3,012.60	-100.00
กำไรสุทธิสุทธิ	100.00	-25.23	-46.26	-22.71	36.03	750.90	895.38	1,374.05	1,577.86	3,852.66
กำไรสุทธิสุทธิ	100.00	25.38	72.79	87.57	113.40	139.55	169.49	227.38	274.84	311.75
กำไรสุทธิสุทธิ	100.00	16.10	48.22	103.38	148.27	220.34	322.63	373.21	564.08	925.58
กำไรสุทธิสุทธิ	100.00	29.77	73.99	99.91	196.03	266.10	446.35	570.55	557.45	2,559.37
กำไรสุทธิสุทธิ	100.00	-9.38	35.50	211.46	253.00	297.40	329.74	884.57	1,112.12	3,551.42
กำไรสุทธิสุทธิ	100.00	11.04	10.82	14.36	24.83	-21.65	-33.94	6.98	33.04	-26.76
กำไรสุทธิสุทธิ	100.00	7.41	11.23	19.01	27.04	129.85	142.26	158.19	185.75	205.29
กำไรสุทธิสุทธิ	100.00	-13.43	-2.09	21.36	38.68	110.30	70.09	26.40	113.22	234.57
กำไรสุทธิสุทธิ	100.00	16.32	52.84	64.75	83.36	109.04	130.66	182.85	226.42	270.57

กำไรสุทธิสุทธิ

	2531	2532	2533	2534	2535	2536	2537	2538	2539	2540
กำไรสุทธิสุทธิ	100.00	17.11	55.82	74.12	77.50	104.71	109.18	141.38	198.13	218.04
กำไรสุทธิสุทธิ	100.00	-16.28	23.75	-30.05	169.66	68.19	208.15	270.61	283.93	1,113.40
กำไรสุทธิสุทธิ	100.00	-7.19	44.53	56.93	152.88	141.19	87.63	230.51	117.43	93.02
กำไรสุทธิสุทธิ	100.00	0.00	0.00	0.00	0.00	0.00	0.00	0.00	0.00	0.00
กำไรสุทธิสุทธิ	100.00	18.66	30.45	17.36	-2.48	70.02	85.71	-9.59	138.66	-100.00
กำไรสุทธิสุทธิ	100.00	11.69	93.35	299.21	309.73	748.71	979.85	1,939.62	1,246.48	-100.00
กำไรสุทธิสุทธิ	100.00	0.00	0.00	0.00	0.00	0.00	0.00	0.00	0.00	0.00
กำไรสุทธิสุทธิ	100.00	16.23	52.32	115.37	171.31	371.25	607.33	1,098.58	975.19	376.14
กำไรสุทธิสุทธิ	100.00	11.04	10.82	14.36	24.83	-21.65	-33.94	6.98	33.04	-26.76
กำไรสุทธิสุทธิ	100.00	8.37	28.66	56.91	32.42	35.74	49.76	79.83	100.30	211.35
กำไรสุทธิสุทธิ	100.00	16.08	54.90	67.22	85.08	106.31	126.31	179.28	225.06	278.18

กำไรสุทธิสุทธิ

	2531	2532	2533	2534	2535	2536	2537	2538	2539	2540
กำไรสุทธิสุทธิ	100.00	25.00	25.00	25.00	25.00	25.00	25.00	25.00	25.00	200.00
กำไรสุทธิสุทธิ	100.00	14.92	16.93	29.22	56.61	260.67	365.57	468.54	537.87	589.51
กำไรสุทธิสุทธิ	100.00	13.49	8.27	5.88	438.58	504.51	492.66	333.49	167.06	-4,073.86
กำไรสุทธิสุทธิ	100.00	19.95	20.64	26.12	56.51	151.75	198.82	238.88	247.79	151.35
กำไรสุทธิสุทธิ	100.00	16.32	52.84	64.75	83.36	109.04	130.66	182.85	226.42	270.57

กำไรสุทธิสุทธิ

	2531	2532	2533	2534	2535	2536	2537	2538	2539	2540
กำไรสุทธิสุทธิ	100.00	25.00	25.00	25.00	25.00	25.00	25.00	25.00	25.00	200.00
กำไรสุทธิสุทธิ	100.00	14.92	16.93	29.22	56.61	260.67	365.57	468.54	537.87	589.51
กำไรสุทธิสุทธิ	100.00	13.49	8.27	5.88	438.58	504.51	492.66	333.49	167.06	-4,073.86
กำไรสุทธิสุทธิ	100.00	19.95	20.64	26.12	56.51	151.75	198.82	238.88	247.79	151.35
กำไรสุทธิสุทธิ	100.00	16.32	52.84	64.75	83.36	109.04	130.66	182.85	226.42	270.57

งบการเงินรวม

งบกำไรขาดทุน

รายได้สุทธิ

กำไรสุทธิ

กำไรสุทธิ

กำไรสุทธิ

กำไรสุทธิ

กำไรสุทธิ

กำไรสุทธิ

กำไรสุทธิ

กำไรสุทธิ

กำไรสุทธิ

กำไรสุทธิ

กำไรสุทธิ

กำไรสุทธิ

กำไรสุทธิ

กำไรสุทธิ

กำไรสุทธิ

กำไรสุทธิ

กำไรสุทธิ

กำไรสุทธิ

กำไรสุทธิ

กำไรสุทธิ

กำไรสุทธิ

กำไรสุทธิ

กำไรสุทธิ

กำไรสุทธิ

กำไรสุทธิ

กำไรสุทธิ

กำไรสุทธิ

กำไรสุทธิ

กำไรสุทธิ

กำไรสุทธิ

กำไรสุทธิ

กำไรสุทธิ

กำไรสุทธิ

กำไรสุทธิ

	2531	2532	2533	2534	2535	2536	2537	2538	2539	2540
กำไรสุทธิ	100.00	31.23	90.47	162.20	160.90	223.16	278.07	477.95	553.64	642.48
กำไรสุทธิ	100.00	1.52	9.61	5.46	-6.93	-7.88	-7.05	-8.43	-6.86	-39.11
กำไรสุทธิ	100.00	-50.57	41.94	63.28	141.73	152.04	712.29	1,322.06	1,992.04	2,113.61
กำไรสุทธิ	100.00	27.54	80.98	143.80	141.48	196.28	246.61	424.62	493.70	568.61
กำไรสุทธิ	100.00	33.21	90.21	175.10	143.51	209.87	220.18	420.98	522.91	477.51
กำไรสุทธิ	100.00	90.03	102.74	113.38	45.04	13.72	99.76	211.32	110.67	-100.00
กำไรสุทธิ	100.00	68.64	-71.34	-93.69	-94.37	-92.26	332.46	6,111.65	6,740.25	104,903.71
กำไรสุทธิ	100.00	40.87	91.40	166.11	129.73	182.91	204.50	409.73	486.27	705.81
กำไรสุทธิ	100.00	-26.02	39.13	54.16	188.70	249.99	415.78	484.42	523.56	17.71
กำไรสุทธิ	100.00	33.66	123.57	56.79	560.94	249.13	586.83	834.13	806.23	27,460.51
กำไรสุทธิ	100.00	-35.56	25.63	53.74	129.15	250.13	388.42	428.48	478.35	-4,371.81
กำไรสุทธิ	100.00	17.56	84.82	176.94	237.09	392.27	505.49	636.23	715.93	548.01
กำไรสุทธิ	100.00	10.56	152.94	193.83	416.26	130.27	244.91	351.79	238.37	4,736.01
กำไรสุทธิ	100.00	66.79	-41.73	-58.83	-82.16	-42.69	62.03	110.11	-73.88	-63.41
กำไรสุทธิ	100.00	43.52	25.37	50.20	88.16	115.89	224.65	306.64	213.81	821.01
กำไรสุทธิ	100.00	5.95	24.70	43.73	75.07	122.68	154.09	195.02	225.46	239.41
กำไรสุทธิ	100.00	-0.80	-2.66	19.73	26.18	21.33	23.34	57.49	63.07	541.01
กำไรสุทธิ	100.00	20.49	61.70	119.54	189.21	271.49	319.92	386.25	446.73	776.91
กำไรสุทธิ	100.00	26.69	80.95	133.23	154.01	228.07	267.68	405.88	466.02	13.91
กำไรสุทธิ	100.00	128.84	153.78	104.70	238.29	272.43	541.50	981.45	2,368.31	-60.11
กำไรสุทธิ	100.00	9.68	24.21	52.54	81.33	103.83	162.73	189.27	391.88	824.01
กำไรสุทธิ	100.00	11.28	33.78	61.89	93.09	136.94	174.74	232.52	310.46	384.71
กำไรสุทธิ	100.00	-37.88	-6.09	14.74	175.35	382.63	838.68	904.70	528.88	-10,941.41
กำไรสุทธิ	100.00	-49.92	-24.81	-13.70	235.89	300.49	657.07	725.44	407.88	-68.01
กำไรสุทธิ	100.00	-30.64	5.16	31.83	138.98	431.97	947.79	1,012.40	601.38	-17,473.31

กำไรสุทธิ - ส่วนบริษัท

กำไรสุทธิ - ส่วนสามัญ

ชื่อกิจกรรม	2531	2532	2533	2534	2535	2536	2537	2538	2539	2540
งบกำไรขาดทุน										
รายได้ดอกเบี้ยและเงินปันผล										
เงินปันผลและเงินฝาก	100.00	47.25	109.58	189.50	197.73	198.82	249.96	400.90	501.25	674.08
ผลกำไรสุทธิและกำไรขาดทุน	100.00	6.24	19.12	19.90	-10.48	-16.26	-18.34	-19.96	-25.57	-9.76
หักภาษีท้องถิ่น	100.00	26.02	498.62	197.90	233.30	37.92	122.58	5,496.45	6,618.98	3,077.12
รวมรายได้ดอกเบี้ยและเงินปันผล	100.00	40.29	95.60	161.03	162.86	162.18	204.48	346.23	432.00	566.75
ค่าใช้จ่ายดอกเบี้ย										
เงินฝาก	100.00	51.42	125.38	220.50	169.08	152.55	132.92	302.29	400.89	717.22
เงินกู้ยืมระยะสั้น	100.00	49.86	32.50	87.11	88.36	70.17	232.28	490.69	420.39	-73.08
เงินกู้ยืมระยะยาว	100.00	-0.24	0.27	-0.27	-92.62	410.77	1,870.57	1,395.08	1,190.77	289.91
รวมค่าใช้จ่ายดอกเบี้ย	100.00	50.74	111.11	199.65	155.33	143.14	162.30	338.61	410.60	601.42
รายได้ดอกเบี้ยสุทธิ	100.00	13.50	55.82	61.98	182.17	210.99	312.68	365.78	486.88	477.82
รวมรายได้ดอกเบี้ยสุทธิ	100.00	620.00	446.00	605.20	1,900.00	792.00	420.00	620.00	820.00	3,120.00
หนี้ตรงต่อสัญญา	100.00	-35.72	24.16	17.90	42.77	163.85	303.97	345.15	459.85	263.42
รวมรายได้สุทธิ	100.00	55.73	112.42	221.52	279.74	301.70	491.66	429.41	542.94	507.98
กำไรรวมก่อนภาษีและกำไร	100.00	-71.79	472.46	360.47	528.72	658.91	591.47	857.62	1,076.66	1,856.31
กำไรจากการบริหาร	100.00	27.91	-39.34	26.32	262.50	93.24	-21.25	108.33	46.04	-57.25
รวมรายได้สุทธิ	100.00	28.95	27.28	93.29	282.08	176.82	139.39	230.01	226.91	191.30
ค่าใช้จ่ายที่มีใช้ดอกเบี้ย										
ค่าใช้จ่ายเพื่อชดเชยต้นทุน	100.00	19.64	63.53	91.75	159.04	171.42	209.83	230.87	262.57	272.05
ค่าใช้จ่ายเพื่อชดเชยต้นทุน	100.00	1.00	16.78	31.28	-0.17	-13.71	3.67	24.23	36.47	402.78
ค่าใช้จ่ายเพื่อชดเชยต้นทุน	100.00	39.66	113.25	179.82	225.09	250.63	257.65	309.63	362.07	-100.00
ค่าภาษีเงินได้	100.00	45.24	124.86	197.00	212.44	209.20	213.98	344.17	418.67	526.42
ค่ารวมภาษีและกำไร	100.00	-15.02	113.18	17.28	221.76	231.92	455.55	649.76	763.62	791.04
ค่าภาษีเงินได้	100.00	17.34	35.73	29.01	76.70	99.93	80.84	112.34	147.61	924.21
รวมค่าใช้จ่ายที่มีใช้ดอกเบี้ย	100.00	20.21	63.97	90.11	131.40	140.30	162.50	205.40	243.32	411.92
กำไรก่อนภาษีเงินได้	100.00	-66.56	-39.08	-29.72	125.56	215.51	381.02	466.90	596.02	-53.07
ค่าภาษีเงินได้	100.00	-40.86	-46.56	4.48	526.29	427.85	542.69	652.67	820.51	63.95
กำไรสุทธิ	100.00	-73.65	-37.01	-39.15	15.10	156.97	336.45	415.69	534.13	-85.33
กำไรสุทธิต่อหุ้น										

งบกระแสเงินสดธนาคารกรุงเทพ จำกัด (มหาชน)

กระแสเงินสดจากกิจกรรมดำเนินงาน

	2537	2538	2539	2540
กำไรสุทธิ	17,359,939,626.00	19,701,917,296.00	20,746,933,874.00	4,056,969,690.00
รายการปรับกระทบยอดกำไรสุทธิเป็นเงินสดสุทธิ ได้จาก (ใช้ไป) กิจกรรมดำเนินงาน				
ค่าเสื่อมราคาและตัดค่าหนาย	1,199,669,146.00	1,169,995,561.00	1,371,424,258.00	1,694,460,655.00
หนี้สูญและหนี้สงสัยจะสูญ	5,129,304,222.00	4,517,137,830.00	5,704,643,987.00	28,368,191,836.00
(กำไร) ขาดทุนจากการจัดจำหน่ายหลักทรัพย์				706,451,432.00
กำไร (ขาดทุน) จากการจำหน่ายทรัพย์สิน				
กำไร (ขาดทุน) จากการแปลงค่าเงินตราต่างประเทศ	-	354,353,165.00	33,375,821.00	3,499,424,725.00
(กำไร) ขาดทุนจากการตราตราสารหนี้				34,839,260.00
รายได้ค้างรับอื่น (เพิ่มขึ้น) ลดลง	-	49,159,765.00	-	135,130,467.00
รายได้คอกเบี้ยและเงินปันผลค้างรับเพิ่มขึ้น	-	731,226,687.00	-	4,675,169,449.00
ค่าใช้จ่ายคอกเบี้ยค้างจ่ายเพิ่มขึ้น (ลดลง)		5,275,248,654.00	-	4,866,559,138.00
ค่าใช้จ่ายที่มีคอกเบี้ยค้างจ่ายเพิ่มขึ้น (ลดลง)		775,014,914.00	363,283,378.00	583,728,783.00
กำไรจากการดำเนินงานก่อนการเปลี่ยนแปลงในสินทรัพย์และหนี้สินดำเนินงาน	23,688,901,994.00	30,303,514,638.00	25,971,538,438.00	39,270,585,537.00

สินทรัพย์ดำเนินงาน (เพิ่มขึ้น) ลดลง

เงินฝากที่รักษาไว้ตามข้อกำหนดของกฎหมาย ลดลง	2,173,951,307.00			
บัญชีระหว่างธนาคารที่มีดอกเบี้ย	- 2,291,646,340.00	- 718,502,618.00	1,601,868,588.00	
บัญชีเงินฝาก		127,034,033.00	- 125,758,671.00	- 569,961,545.00
หลักทรัพย์ซื้อโดยมีสัญญาขายคืน	- 2,309,000,000.00	- 177,000,000.00	- 10,121,000,000.00	- 35,476,003,942.00
เงินลงทุนในหลักทรัพย์ระยะสั้น(เพื่อขาย)		- 8,093,153,765.00	19,378,313,216.00	2,657,901,348.00
เงินให้สินเชื่อ (และดอกเบี้ยค้างรับ เฉพาะ พ.ศ.2537)	- 89,162,977,487.00	- 116,399,073,035.00	- 99,096,829,328.00	
ดอกเบี้ยค้างรับ				- 255,540,171,504.00
เงินฝาก เงินให้สินเชื่อ รวมรายการระหว่างธนาคารและตลาดเงิน พ.ศ.2540 เทียบกับปี พ.ศ.2539				
ทรัพย์สินรวมการขยาย	707,187,683.00	- 3,218,540,430.00	307,884,454.00	- 39,331,130.00
สินทรัพย์อื่น	- 515,977,642.00	- 9,175,625.00	- 2,654,214,141.00	1,481,784,519.00
หนี้สินดำเนินงานเพิ่มขึ้น (ลดลง)				
เงินฝาก	65,747,762,106.00	108,221,577,135.00	80,153,849,057.00	
บัญชีระหว่างธนาคารที่มีดอกเบี้ย	282,388,242.00	1,121,898,909.00	11,582,410,801.00	
หลักทรัพย์ขายโดยมีสัญญาซื้อคืน	- 3,789,000,000.00	- 2,700,000,000.00	- 3,000,000,000.00	169,065,000.00
บัญชีเงินฝาก		4,919,000,000.00	- 6,894,000,000.00	- 14,143,642,377.00
หนี้สินจ่ายคืนเมื่อพวงดาม	1,080,418,460.00	842,713,324.00	- 1,692,801,351.00	1,040,844,921.00
เงินฝาก เงินกู้ยืม รวมรายการระหว่างธนาคารและตลาดเงิน (ปี 2540 เทียบกับ 39)				211,045,693,614.00
เงินกู้ยืม		- 10,081,969,193.00	7,421,375,194.00	
เงินลงทุนระยะสั้นซึ่งผลจะนำเหนือ	20,160,748.00	34,050,515.00	12,391,477.00	
หนี้สินอื่น	2,480,236,146.00	1,067,135,600.00	3,683,921,770.00	46,116,923,956.00
จ่ายบ้างหนี้จากรวมการ				
เงินสดสุทธิได้จาก (ใช้ไป) กิจกรรมดำเนินงาน	- 1,887,694,793.00	- 19,663,995,150.00	507,411,068.00	- 43,256,817,640.00

กระแสเงินสดจากกิจกรรมการลงทุน

เงินลงทุนในหลักทรัพย์ระยะยาวเพิ่มขึ้น	- 14,027,521,518.00	- 1,922,482,012.00	- 33,522,165,478.00	5,873,461,491.00
เงินสดจ่ายไปเพื่อการซื้อที่ดิน อาคาร และอุปกรณ์	- 2,648,355,468.00	- 2,757,822,153.00	- 4,202,605,398.00	- 6,057,592,162.00
เงินสดสุทธิได้จาก (ใช้ไป) กิจกรรมการลงทุน	- 16,675,876,986.00	- 4,680,304,165.00	- 37,724,770,876.00	- 184,130,671.00

กระแสเงินสดจากกิจกรรมการจัดหาเงิน

เงินกู้ยืมระยะยาวเพิ่มขึ้น	27,870,409,513.00			
หุ้นกู้แปลงสภาพด้วยสิทธิ เพิ่มขึ้น	10,112,000,000.00		8,962,966,950.00	
หุ้นกู้โดยสิทธิประเภทไม่มีหลักประกัน		7,566,000,000.00	3,787,500,000.00	7,722,000,000.00
ขายหุ้นเพิ่มทุน				
ส่วนล้งมูลค่าหุ้นเพิ่มทุน				
จ่ายเงินปันผล	- 6,000,223,122.00	- 5,003,537,267.00	- 6,007,655,208.00	- 5,007,478,470.00
เงินสดสุทธิได้จาก (ใช้ไป) กิจกรรมจัดหาเงิน	31,982,186,391.00	2,562,462,733.00	6,742,811,742.00	2,714,521,530.00
เงินสดและรายการเทียบเท่าเงินสดเพิ่มขึ้น (ลดลง) สุทธิ	13,418,614,622.00	8,521,678,056.00	- 4,503,009,628.00	- 1,455,841,244.00
เงินสดและรายการเทียบเท่าเงินสด ณ วันที่ 1 มกราคม	35,604,171,183.00	55,096,274,767.00	63,617,952,823.00	17,932,778,891.00
เงินสดและรายการเทียบเท่าเงินสด ณ วันที่ 31 ธันวาคม	49,022,785,805.00	63,617,952,823.00	59,114,943,195.00	16,376,937,647.00

งบกระแสเงินสดธนาคารกรุงไทย จำกัด (มหาชน)

กระแสเงินสดจากกิจกรรมดำเนินงาน

	2537	2538	2539	2540
กำไรสุทธิ	8,151,003,294.88	10,178,376,466.95	10,340,915,171.80	210,265,255.00
รายการปรับระยะทยอดกำไรสุทธิเป็นเงินสดสุทธิได้จาก (ใช้ไป) ใน) กิจกรรมดำเนินงาน				
ค่าเสื่อมราคาและตัดจำหน่าย	434,410,979.84	637,543,884.31	884,089,354.47	981,876,580.00
หนี้สูญและหนี้สงสัยจะสูญ	2,238,839,906.92	2,353,240,452.15	3,149,431,454.80	18,973,322,148.00
ขาดทุนจากหลักทรัพย์ที่ถาวรลงทุน				128,786,478.00
(กำไร) ขาดทุนจากการจำหน่ายทรัพย์สิน	- 115,288,450.68	- 74,537,588.06	- 58,928,776.24	- 76,072,493.00
ขาดทุนจากการตีบัญชีทรัพย์สิน				8,834,846.00
(กำไร) ขาดทุนจากการแปลงค่าเงินตราต่างประเทศ	- 662,956,923.76	- 1,100,905,850.54	- 450,302,416.72	197,650,147.00
รายได้ดอกเบี้ยและเงินปันผลค้างรับ(เพิ่มขึ้น) ลดลง	38,792,374.53	- 717,046,292.05	- 2,098,288,239.07	- 8,059,817,660.00
รายได้เงินปันผลดอกเบี้ยค้างรับ(เพิ่มขึ้น) ลดลง				
ค่าใช้จ่ายดอกเบี้ยค้างจ่ายเพิ่มขึ้น (ลดลง)	- 940,164,507.45	3,144,818,198.80	- 405,498,918.74	2,377,097,972.00
ค่าใช้จ่ายที่มิใช่ดอกเบี้ยค้างจ่ายเพิ่มขึ้น (ลดลง)	34,836,834.12	500,428,521.09	- 71,404,507.34	- 61,208,728.00
กำไรจากการดำเนินงานก่อนการเปลี่ยนแปลงในสินทรัพย์และหนี้สินดำเนินงาน	9,179,473,508.40	14,921,917,792.65	11,290,013,122.96	14,680,733,545.00

สินทรัพย์ดำเนินงาน (ทั้งสิ้น) ๓๓๓๓

บัญชีระหว่างธนาคารที่มีดอกเบี้ย	- 6,563,080,665.10	6,599,531,709.48	- 557,389,992.11	- 8,000,000,000.00
หลักทรัพย์ซื้อโดยมีสัญญาขายคืน				
เงินลงทุนในหลักทรัพย์ระยะสั้น(เพื่อขาย)	- 1,375,428,225.33	- 6,463,673,878.44	171,997,091.57	465,992,940.00
เงินให้สินเชื่อ	- 106,708,755,899.58	- 90,063,227,811.09	- 59,705,923,309.23	
ดอกเบี้ยค้างรับ				
เงินฝาก เงินให้สินเชื่อ รวมรายการระหว่างธนาคารและตลาดเงิน พ.ศ.๒๕๔๐ เป็นต้นกับปี พ.ศ.๒๕๓๙				- 87,667,361,351.00
ทรัพย์สินนอกการขาย	- 19,815,693.12	- 137,389,168.95	- 498,748,551.11	- 279,324,726.00
สินทรัพย์อื่น	- 748,029,732.06	- 3,671,100,172.23	- 9,712,896,790.04	5,187,701,337.00
หนี้สินดำเนินงานที่เพิ่มขึ้น (ลดลง)				
เงินฝาก	89,886,596,467.40	38,903,243,204.94	81,348,219,718.27	
บัญชีระหว่างธนาคารที่มีดอกเบี้ย	5,854,083,716.54	2,760,957,699.29	- 5,599,116,613.56	
หลักทรัพย์ขายโดยมีสัญญาซื้อคืน	- 328,000,000.00	1,570,000,000.00	5,452,000,000.00	- 6,318,272,621.00
หนี้สินจ่ายคืนเมื่อทางถาวร	11,200,070,022.66	- 1,932,432,934.79	- 3,915,630,442.33	- 5,565,379,556.00
เงินฝาก เงินกู้ยืม รวมรายการระหว่างธนาคารและตลาดเงิน (ปี ๒๕๔๐ เป็นต้นกับ ๓๙)				90,305,834,436.00
เงินกู้ยืม	4,730,845,130.30	24,406,171,297.08	- 7,760,589,682.36	
เงินลงทุนในสิ่งซึ่งมีพันธะบ้านเช่า				
หนี้สินอื่น	1,020,326,614.85	2,038,163,410.09	603,184,615.15	- 2,690,141,193.00
เงินสดสุทธิได้จาก (ใช้ใน) กิจกรรมดำเนินงาน	6,128,295,304.96	- 11,067,836,851.97	11,115,119,227.21	129,182,811.00

กระแสเงินสดจากกิจกรรมการลงทุน

เงินลงทุนในหลักทรัพย์ระยะยาว (เพิ่มขึ้น) ลดลง	- 3,432,610,199.90	1,925,999,419.13	- 2,769,310,683.96	3,721,384,405.00
เงินสดจ่ายในการซื้อที่ดิน อาคาร และอุปกรณ์	- 1,938,878,993.13	- 3,248,150,083.76	- 2,927,197,217.04	- 1,563,216,235.00
เงินสดสุทธิได้จาก (ใช้ใน) กิจกรรมการลงทุน	- 5,371,489,193.03	- 1,322,150,664.63	- 5,696,507,901.00	2,158,168,170.00

กระแสเงินสดจากกิจกรรมการจัดหาเงิน

เงินใช้ในระยะยาวเพิ่มขึ้น	7,527,000,000.00
เงินสดรับจากการออกหุ้นกู้และตราสารหนี้ระยะยาว	7,527,000,000.00

จ่ายบำนาญกิจกรรมการ	- 1,096,969.08	1,313,870.98	- 6,596,647.62	- 13,369,950.00
หุ้นที่ออกและเรียกชำระเต็มมูลค่าแล้วเพิ่มขึ้น	-	1,350,000,000.00	-	-

ทุนสำรองเพิ่มขึ้น	4,725,000,000.00
ส่วนล้ำมูลค่าหุ้นเพิ่มขึ้น	4,725,000,000.00

จ่ายเงินปันผล	- 2,364,150,000.00	- 4,071,900,000.00	- 4,605,150,000.00	- 2,526,150,000.00
เงินสดสุทธิได้จาก (ใช้ใน) กิจกรรมจัดหาเงิน	5,161,753,030.92	2,001,786,129.02	- 4,611,746,647.62	- 2,539,519,950.00
เงินสดและรายการเทียบเท่าเงินสดเพิ่มขึ้น (ลดลง) สุทธิ	5,918,549,142.85	- 10,388,203,387.58	806,864,678.59	- 252,168,969.00
เงินสดและรายการเทียบเท่าเงินสด ณ วันที่ 1 มกราคม	27,592,861,838.62	33,511,410,981.47	23,123,207,593.89	8,463,788,159.00
เงินสดและรายการเทียบเท่าเงินสด ณ วันที่ 31 ธันวาคม	33,511,410,981.47	23,123,207,593.89	23,930,072,272.48	8,211,619,190.00

งบกระแสเงินสดธนาคารกรุงศรีอยุธยา จำกัด (มหาชน)

กระแสเงินสดจากกิจกรรมดำเนินงาน

	2537	2538	2539	2540
กำไรสุทธิ	3,410,124,625.00	4,476,970,200.00	5,029,622,231.00	1,961,795,099.00
รายการปรับกระทบยอดกำไรสุทธิเป็นเงินสดสุทธิ ได้จาก (ใช้ไป) กิจกรรมดำเนินงาน				
ค่าเสื่อมราคาและตัดจำหน่าย	383,605,235.00	441,878,484.00	475,199,908.00	599,293,390.00
หนี้สูญและหนี้สงสัยจะสูญ	653,577,016.00	969,317,175.00	1,234,477,007.00	7,094,573,410.00
ขาดทุนจากการลดค่าหลักทรัพย์	-	764,622.00	-	-
กำไร (ขาดทุน) จากการจำหน่ายทรัพย์สิน	15,941,429.00	25,474,503.00	4,511,965.00	17,309,297.00
กำไรจากการแปลงค่าเงินตราต่างประเทศ	-	46,766,300.00	100,789,520.00	-12,627,840,055.00
รายได้ดอกเบี้ยและเงินปันผลข้างรับเพิ่มขึ้น	-	554,296,254.00	999,463,090.00	2,838,101,278.00
ค่าใช้จ่ายดอกเบี้ยจ่ายเพิ่มขึ้น (ลดลง)	-	2,212,597,309.00	654,816,410.00	1,962,884,686.00
ค่าใช้จ่ายปันผลดอกเบี้ยจ่ายเพิ่มขึ้น	-	8,725,187.00	7,867,608.00	4,826,805.00
กำไรจากการดำเนินงานก่อนการแปลงเงินสินทรัพย์และหนี้สินดำเนินงาน	4,431,465,447.00	7,533,900,304.00	4,997,364,321.00	3,845,268,646.00

สิ้นทรัพย์ตามเงินงาน (เพิ่มขึ้น) ลดลง							
บัญชีระหว่างธนาคารที่มีดอกเบี้ย	- 2,580,800,313.00	54,759,080.00	- 3,389,557,196.00				
หลักทรัพย์ซื้อโดยมีสัญญาขายคืน	- 275,000,000.00	- 1,025,000,000.00	1,300,000,000.00	- 15,600,000,000.00			
เงินลงทุนในหลักทรัพย์ระยะสั้น(เพื่อขาย)			- 90,494,672.00	89,730,050.00			
เงินลงทุนซื้อ	- 71,331,349,039.00	- 61,655,844,680.00	- 47,374,167,284.00				
ดอกเบี้ยค้างรับ	- 685,231,671.00						
เงินฝาก เงินลงทุนซื้อ รวมรายการระหว่างธนาคารและตลาดเงิน พ.ศ.2540 เทียบกับปี พ.ศ.2539				- 54,495,195,006.00			
ทรัพย์สินระยะการขาย	- 20,044,780.00	- 15,409,349.00	- 143,909,274.00	- 51,737,997.00			
สินทรัพย์อื่น	- 184,859,999.00	- 777,240,262.00	- 456,683,438.00	517,773,344.00			
หนี้สินค้างเงินงานเพิ่มขึ้น (ลดลง)							
เงินฝาก	66,905,692,548.00	74,098,289,269.00	27,710,360,820.00				
บัญชีระหว่างธนาคารที่มีดอกเบี้ย	- 1,721,509,627.00	- 242,467,813.00	325,701,556.00				
หลักทรัพย์ขายโดยมีสัญญาซื้อคืน							
หนี้สินจ่ายคืนเมื่อทางตาม	214,581,051.00	208,684,168.00	- 305,757,546.00	- 151,797,265.00			
เงินฝาก เงินกู้ยืม รวมรายการระหว่างธนาคารและตลาดเงิน (ปี 2540 เทียบกับ 39)				74,132,240,447.00			
เงินกู้ยืม	12,200,615,319.00	- 1,277,001,857.00	6,148,981,158.00				
เงินกองทุนเลี้ยงชีพและบำนาญ	77,209,106.00	118,231,968.00	86,223,595.00	181,532,753.00			
หนี้สินอื่น	1,439,737,223.00	402,724,903.00	417,929,989.00	3,659,868,981.00			
จ่ายบ้างหักกรรมการ	- 5,300,000.00	- 5,300,000.00	- 5,300,000.00	- 5,300,000.00			
เงินสดสุทธิได้จาก (ใช้ไป) รายการตามตำแหน่งงาน	4,033,739,818.00	17,418,325,711.00	- 10,779,307,971.00	4,431,856,661.00			

กระแสเงินสดจากกิจกรรมการลงทุน

เงินลงทุนในหลักทรัพย์ระยะยาวเพิ่มขึ้น	- 2,735,165,017.00	- 4,899,218,990.00	- 2,394,479,014.00	- 1,066,497,042.00
เงินสดจ่ายไปมาวซื้อที่ดิน อาคาร และอุปกรณ์มีผลจากกระแสเงินสดรับจากการขาย	- 1,577,714,242.00	- 3,213,685,425.00	- 2,306,804,004.00	- 1,600,289,731.00
เงินสดสุทธิได้จาก (ใช้ในไป) กิจกรรมการลงทุน	- 4,312,879,259.00	- 8,112,904,415.00	- 4,701,283,018.00	- 2,666,786,773.00
กระแสเงินสดจากกิจกรรมการจัดหาเงิน				
เงินกู้ยืมระยะยาวเพิ่มขึ้น	3,763,500,000.00	3,793,500,000.00	2,687,000,000.00	
ทุนเพิ่มขึ้นทั้งสิ้น			1,000,000,000.00	
ส่วนได้รับค่าหุ้นเพิ่มขึ้น			5,500,000,000.00	
จ่ายเงินปันผล	- 1,520,000,000.00	- 1,700,000,000.00	- 1,800,000,000.00	- 2,250,000,000.00
เงินสดสุทธิได้จาก (ใช้ในไป) กิจกรรมจัดหาเงิน	2,243,500,000.00	2,093,500,000.00	7,387,000,000.00	- 2,250,000,000.00
เงินสดและรายการเทียบเท่าเงินสดเพิ่มขึ้น (ลดลง) สุทธิ	6,395,826,006.00	11,398,921,296.00	- 8,093,590,989.00	- 484,929,112.00
เงินสดและรายการเทียบเท่าเงินสด ณ วันที่ 1 มกราคม	6,636,661,964.00	13,032,487,970.00	24,431,409,266.00	4,900,421,858.00
เงินสดและรายการเทียบเท่าเงินสด ณ วันที่ 31 ธันวาคม	13,032,487,970.00	24,431,409,266.00	16,337,818,277.00	4,415,492,746.00

งบกระแสเงินสดตามโครงสร้างสินค้า (มหาดชน)

กระแสเงินสดจากกิจกรรมดำเนินงาน

คำอธิบาย	2537	2538	2539	2540
กำไรสุทธิ	1,424,244,810.00	1,512,071,588.00	953,644,773.00	- 23,616,139,333.00
รายการปรับกระทบต่อกำไรสุทธิเป็นเงินสดสุทธิ ได้จาก (ใช้ไป) กิจกรรมดำเนินงาน				
ค่าเสื่อมราคาและค่าจำหน่าย	198,396,759.00	233,791,848.00	263,967,409.00	288,539,829.00
หนี้สูญและหนี้สงสัยจะสูญ	500,000,000.00	750,000,000.00	750,000,050.00	24,643,562,472.00
ภาษีเงินได้รายการที่บังคับ	- 70,561,027.00	- 112,362,190.00	- 155,786,202.00	17,022,588.00
ค่าเผื่อการลดราคาหลักทรัพย์		18,610,492.00	238,635,144.00	200,413,377.00
กำไร (ขาดทุน) จากการทำนายทรัพย์สิน				
(กำไร) ขาดทุน จากการแปลงค่าเงินตราต่างประเทศ	- 239,495,341.00	- 271,604,615.00	- 222,250,156.00	- 1,648,483,576.00
รายได้ดอกเบี้ยและเงินปันผลค้างรับเพิ่มขึ้น	- 183,099,953.00	- 1,026,425,402.00	- 1,221,588,495.00	- 2,760,248,249.00
รายได้อื่นค้างรับ(เพิ่มขึ้น)ลดลง	84,082,631.00	- 3,493,407.00	2,785,569.00	- 31,065,551.00
ค่าใช้จ่ายดอกเบี้ยค้างจ่ายเพิ่มขึ้น (ลดลง)	- 279,287,515.00	922,577,805.00	228,731,147.00	- 830,863,141.00
ค่าใช้จ่ายที่มีผลตอบแทนค้างจ่ายเพิ่มขึ้น (ลดลง)	179,328,458.00	88,440,049.00	- 99,198,617.00	- 171,575,525.00
กำไรจากการดำเนินงานก่อนการเปลี่ยนแปลงในสิทธิทรัพย์สินและหนี้สินดำเนินงาน	1,613,608,822.00	2,111,606,168.00	738,941,622.00	- 3,908,837,109.00

สินทรัพย์ที่ดำเนินงาน (เพิ่มขึ้น) ลดลง					
บัญชีระหว่างธนาคารที่มีดอกเบี้ย	167,990,000.00	-	466,795,692.00	-	454,501,163.00
หลักทรัพย์ซื้อขายโดยมีสัญญาขายคืน	300,000,000.00				
เงินลงทุนในหลักทรัพย์ระยะสั้น(เพื่อขาย)	7,066,971.00	-	496,132,116.00	-	312,555,968.00
เงินในสินทรัพย์	-22,361,932.731.00	-27,406,799,894.00	-	18,818,558,284.00	-
ดอกเบี้ยค้างรับ					
เงินฝาก เงินในสินทรัพย์ รวมรายการระหว่างธนาคารและตลาดเงิน พ.ศ.2540 เทียบกับปี พ.ศ.2539					-23,958,134,243.00
ทรัพย์สินของสาธารณชน	301,168,663.00	-	644,861,061.00	131,263,770.00	-
สินทรัพย์อื่น	1,144,792,509.00	1,015,882,554.00	-	2,442,014,891.00	3,211,586,861.00
หนี้สินดำเนินงานเพิ่มขึ้น (ลดลง)					
เงินฝาก	6,593,953,686.00	27,706,408,782.00	22,357,170,688.00		
บัญชีระหว่างธนาคารที่มีดอกเบี้ย	3,752,178,479.00	126,662,487.00	-	409,862,897.00	
หลักทรัพย์ขายโดยมีสัญญาซื้อคืน		400,000,000.00	-	400,000,000.00	
หนี้สินจ่ายคืนต่อหน่วยงาน	68,371,811.00	90,341,293.00	398,725,934.00	-	665,623,125.00
เงินฝาก เงินกู้ยืม รายการรายการระหว่างธนาคารและตลาดเงิน (ปี 2540 เทียบกับปี 39)					22,074,671,068.00
เงินกู้ยืม		-1,594,856,267.00	-	791,181,129.00	
เงินกองทุนเลี้ยงชีพและบำนาญ	2,240,874.00	520,411.00	606,879.00		
หนี้สินอื่น	132,040,875.00	621,012,119.00	-	401,548,651.00	-
จ่ายปันผลแก่กรรมการ					2,165,602,139.00
เงินสดสุทธิได้จาก (ให้เป็น) กิจกรรมดำเนินงาน	-7,022,897,605.00	1,452,988,774.00	-	403,514,190.00	-
					5,138,016,101.00

กระแสเงินสดจากกิจกรรมการลงทุน

เงินลงทุนในหลักทรัพย์ระยะยาว(เพิ่มขึ้น) ลดลง	422,761,735.00	-	958,060,147.00	-	132,008,070.00	4,244,336,670.00
เงินสดจ่ายในการซื้อที่ดิน อาคาร และอุปกรณ์	-	446,150,023.00	-	1,069,695,436.00	-	1,771,220,284.00
เงินสดสุทธิได้จาก (ใช้ไป) กิจกรรมการลงทุน	-	23,388,288.00	-	2,027,755,583.00	-	1,903,228,334.00

กระแสเงินสดจากกิจกรรมการจัดหาเงิน

ทุนที่ออกและชำระเต็มมูลค่าแล้ว	3,754,800,000.00	2,475,440,000.00				1,205,424,180.00
เงินสดรับจากการออกหุ้นกู้และตราสารหนี้ระยะยาว	1,177,094,140.00	1,196,690,690.00				1,510,320,870.00
ส่วนที่ผู้ถือหุ้นเพิ่มขึ้น	235,416,828.00					

จ่ายเงินปันผล

เงินสดสุทธิได้จาก (ใช้ไป) กิจกรรมจัดหาเงิน	303,150,000.00	-	718,008,414.00	-	836,676,483.00	
--	----------------	---	----------------	---	----------------	--

ผลกระทบจากข้อสันนิษฐานเกี่ยวกับเงินปันผลและรายการเทียบเท่าเงินสด

เงินสดและรายการเทียบเท่าเงินสดเพิ่มขึ้น (ลดลง) สุทธิ	4,864,150,988.00	2,944,112,276.00	673,644,387.00	1,205,424,180.00	
เงินสดและรายการเทียบเท่าเงินสด ณ วันที่ 1 มกราคม	-	2,182,134,925.00	2,369,345,467.00	-	1,343,894,536.00
เงินสดและรายการเทียบเท่าเงินสด ณ วันที่ 31 ธันวาคม	6,498,193,789.00	4,316,058,864.00	6,907,926,759.00	1,570,406,674.00	
เงินสดและรายการเทียบเท่าเงินสด ณ วันที่ 31 ธันวาคม	4,316,058,864.00	6,907,926,759.00	5,564,032,223.00	1,196,287,766.00	

งบกระแสเงินสดตามรายการรายเดือน จำกัด (มหาชน)

กระแสเงินสดจากกิจกรรมดำเนินงาน

	2537	2538	2539	2540
กำไรสุทธิ	1,238,771,045.00	1,463,672,346.00	1,799,822,906.00	41,641,970.00
รายการปรับกระทบยอดกำไรสุทธิเป็นเงินสดสุทธิ ได้จาก (ใช้ไป) กิจกรรมดำเนินงาน				
ค่าเสื่อมราคาและตัดจำหน่าย	162,459,016.00	181,666,970.00	162,684,006.00	186,399,977.00
หนี้สูญและหนี้สงสัยจะสูญ	260,000,000.00	360,000,000.00	460,000,000.00	1,610,000,000.00
ขาดทุนจากการลดค่าหลักทรัพย์				437,381,514.00
กำไร (ขาดทุน) จากการจำหน่ายทรัพย์สิน	127,356,451.00	480,025,417.00	347,259,484.00	99,822,124.00
กำไรจากการแปลงค่าเงินตราต่างประเทศ	-	16,093,197.00	11,050,159.00	1,937,217,470.00
รายได้ดอกเบี้ยและเงินปันผลข้างรับ (เพิ่มขึ้น) ลดลง	330,984,007.00	282,723,066.00	289,978,024.00	1,244,698,516.00
รายได้ค่าจ้างรับอื่น (เพิ่มขึ้น) ลดลง		256,362.00	199,802.00	
ค่าใช้จ่ายดอกเบี้ยจ่ายเพิ่มขึ้น (ลดลง)		563,459,613.00	265,983,935.00	749,055,728.00
ค่าการกุดลดสาธารณูปโภคค่าบริการวิทยุสื่อสารของทางราชการ			312,393.00	
ส่วนได้เสียในกำไรสุทธิที่ยังไม่ได้รับผลของบัญชีแยกประเภทและบัญชีร่วม		58,628,285.00		
ค่าใช้จ่ายที่มิใช่ดอกเบี้ยจ่ายเพิ่มขึ้น (ลดลง)		62,778,640.00	199,220,321.00	276,248,949.00
กำไรจากการดำเนินงานก่อนการเปลี่ยนแปลงในสินทรัพย์และหนี้สินดำเนินงาน	1,144,261,318.00	1,862,992,251.00	2,229,935,696.00	534,507,870.00

สินทรัพย์ที่ค้างเงินงาน (เพิ่มขึ้น) ลดลง					
บัญชีระหว่างธนาคารที่มีดอกเบี้ย	677,237,951.00	-	197,953,205.00	-	69,065,381.00
บัญชีเงินฝาก	1,573,587.00	51,538,677.00	531,198,033.00	-	1,450,729,000.00
หลักทรัพย์ซื้อโดยมีสัญญาขายคืน					
เงินลงทุนในหลักทรัพย์ระยะสั้น(เพื่อขาย)	452,848,811.00	-	979,403,605.00	618,662,973.00	-
เงินให้สินเชื่อและดอกเบี้ยต่างรูปสุทธิ	-14,490,460,341.00	-17,190,999,240.00	-20,786,284,881.00		
เงินลดรับจากกาจำหน่ายหลักทรัพย์ทางการเงิน	45,156,375.00	75,939,556.00	27,822,731.00		
เงินฝาก เงินสินเชื่อ รวมรายการระหว่างธนาคารและตลาดเงิน พ.ศ.2540 เทียบกับปี พ.ศ.2539					- 25,831,480,650.00
เงินลดจ่ายไปภาษีซื้อ ทรัพย์สินทางการเงิน	-	19,118,028.00	-	-	45,931,652.00
สินทรัพย์อื่น	-	176,239,617.00	-	381,749,261.00	-
หนี้สินค้างเงินงานเพิ่มขึ้น (ลดลง)					349,404,532.00
เงินฝาก	6,531,351,527.00	26,057,535,953.00	7,342,541,684.00		
บัญชีระหว่างธนาคารที่มีดอกเบี้ย	4,235,474,121.00	-	4,518,395,909.00	1,944,358,038.00	
หลักทรัพย์ขายโดยมีสัญญาซื้อคืน	-	115,000,000.00	-	849,000,000.00	3,665,000,000.00
หนี้สินจ่ายไปเมื่อทวงถาม	72,503,618.00	-	30,117,744.00	-	29,029,033.00
เงินฝาก เงินกู้ยืม รวมรายการระหว่างธนาคารและตลาดเงิน (ปี 2540 เทียบกับ 39)					26,289,228,191.00
เงินกู้ยืม	141,361,129.00	1,610,868,414.00	4,961,141,680.00		
เงินกองทุนเลี้ยงชีพและบำนาญ	32,987,273.00	41,923,093.00	31,330,708.00		
หนี้สินอื่น	48,280,781.00	64,635,982.00	198,691,925.00	-	90,691,548.00
จ่ายบ้านหรือกรรมกร	-	14,000,000.00	-	29,000,000.00	-
เงินสดสุทธิได้จาก (ใช้ไปใน) กิจกรรมดำเนินงาน	-	25,000,000.00	-	-	36,000,000.00
	- 2,337,479,118.00	6,545,814,962.00	-	4,402,095,633.00	-
					266,637,962.00

กระแสเงินสดจากกิจกรรมการลงทุน

กระแสเงินสดจากกิจกรรมการลงทุน

เงินลงทุนในหลักทรัพย์ระยะยาว(เพิ่มขึ้น) ลดลง	- 1,336,328,174.00	- 7,077,199,806.00		
เงินสดรับจากการขายเงินลงทุนระยะยาว	826,061,933.00	1,364,461,612.00	4,502,170,147.00	1,349,602,170.00
ดอกเบี้ยและเงินปันผลรับจากเงินลงทุนระยะยาว	354,656,114.00			
เงินสดจ่ายในการซื้อที่ดิน อาคาร และอุปกรณ์	- 87,405,139.00	- 300,345,595.00	- 90,835,620.00	- 311,285,391.00
เงินสดสุทธิได้จาก (ใช้ไป) กิจกรรมการลงทุน	- 243,015,266.00	- 6,013,083,589.00	4,411,334,527.00	1,038,336,779.00
ผู้รับแปลงสภาพเพิ่มขึ้น(ลดลง)	8,000,000.00	42,000,000.00	- 29,000,000.00	
ผู้รับแปลงสภาพโดยสิทธิเพิ่มขึ้น	1,485,185,650.00	- 355,002,050.00		
ทุนเรือนหุ้นเพิ่มขึ้น	63,312,910.00	385,888,120.00	531,233,000.00	2,290,750.00
ส่วนที่มูลค่าหุ้นเพิ่มขึ้น	360,251,440.00	632,243,630.00	2,250,000,000.00	
จ่ายเงินปันผล	- 450,800,000.00	- 1,029,545,399.00	- 948,104,167.00	- 507,896,974.00
เงินสดสุทธิได้จาก (ใช้ไป) กิจกรรมจัดหาเงิน	1,465,950,000.00	- 324,415,699.00	1,804,128,833.00	- 505,606,224.00
เงินสดและรายการเทียบเท่าเงินสดเพิ่มขึ้น(ลดลง) สุทธิ	- 1,114,544,384.00	208,315,674.00	1,813,367,727.00	266,092,593.00
เงินสดและรายการเทียบเท่าเงินสด ณ วันที่ 1 มกราคม	3,061,558,532.00	1,947,014,148.00	2,155,329,822.00	1,395,434,043.00
เงินสดและรายการเทียบเท่าเงินสด ณ วันที่ 31 ธันวาคม	1,947,014,148.00	2,155,329,822.00	3,968,697,549.00	1,661,526,636.00

งบกระแสเงินสดธนาคารสหธนาคาร จำกัด (มหาชน)

กระแสเงินสดจากกิจกรรมดำเนินงาน

	2537	2538	2539	2540
กำไร(ขาดทุน)สุทธิ	566,761,777.00	491,080,613.00	306,113,106.00	- 1,825,031,537.00
รายการปรับกระทบยอดกำไรสุทธิเป็นเงินสดสุทธิ ได้จาก (ให้เป็น) กิจกรรมดำเนินงาน				
ค่าเสื่อมราคาและตัดจำหน่าย	113,457,173.00	124,356,512.00	197,185,646.00	188,464,173.00
หนี้สูญและหนี้สงสัยจะสูญ	199,236,824.00	130,146,907.00		2,087,000,000.00
ขาดทุนจากการลดค่าหลักทรัพย์				
(กำไร) ขาดทุน จากการจำหน่ายทรัพย์สินทางการเงิน			- 19,611,760.00	- 2,282,433.00
(กำไร) ขาดทุน จากการจำหน่ายทรัพย์สิน	- 7,432,937.00	- 39,337,556.00	- 4,325,953.00	- 7,916,325.00
(กำไร) ขาดทุนจากการแปลงค่าเงินตราต่างประเทศ	1,368,315.00	1,946,265.00	54,538,260.00	2,237,066,596.00
รายได้ดอกเบี้ยและเงินปันผลต่างๆ (ทั้งหมด) ลดลง	- 268,981,992.00	- 130,037,413.00	- 490,770,854.00	- 960,955,720.00
รายได้ทั้งรับอื่น (ทั้งหมด) ลดลง		8,297,496.00	- 13,122,980.00	- 3,734.00
ค่าใช้จ่ายดอกเบี้ยทั้งจ่ายทั้งหมด (ลดลง)	- 14,357,994.00	228,419,786.00	56,325,480.00	322,016,962.00
ค่าใช้จ่ายที่มีใบดอกเบี้ยจ่ายเพิ่มขึ้น		- 35,199,033.00	15,150,360.00	- 45,231,659.00
กำไรจากการดำเนินงานก่อนการเปลี่ยนแปลงในสินทรัพย์และหนี้สินดำเนินงาน	590,051,166.00	779,673,577.00	101,481,305.00	1,993,126,323.00

สินทรัพย์ถาวร (เพิ่มขึ้น) ลดลง

เงินฝากที่รักษาไว้ตามข้อกำหนดทางกฎหมาย	80,660,000.00			
บัญชีระหว่างธนาคารที่มีดอกเบี้ย	-	15,876,651.00	114,231,553.00	
หลักทรัพย์ซื้อโดยมีสัญญาขายคืน				
เงินลงทุนในหลักทรัพย์ระยะสั้น(เพื่อขาย)				
เงินให้สินเชื่อ	-4,051,182,129.00	-8,021,300,091.00	-6,647,805,277.00	
ดอกเบี้ยค้างรับ				
เงินฝาก เงินให้สินเชื่อ รวมรายการระหว่างธนาคารและตลาดเงิน พ.ศ.2540 เทียบกับปี พ.ศ.2539				-10,104,089,838.00
ทรัพย์สินรวมของประชาชน	-	5,512,570.00	-94,584,111.00	-19,178,690.00
สินทรัพย์อื่น	-	69,747,296.00	87,811,283.00	-225,484,872.00
ทรัพย์สินดำเนินงานเพิ่มขึ้น (ลดลง)				249,782,649.00
เงินฝาก	680,771,338.00	4,897,297,693.00	8,636,355,723.00	
บัญชีระหว่างธนาคารที่มีดอกเบี้ย	1,352,746,281.00	720,078,030.00	153,566,811.00	
บัตรเงินฝาก				601,700,000.00
หลักทรัพย์ขายโดยมีสัญญาซื้อคืน	-	127,000,000.00	207,000,000.00	297,000,000.00
หนี้สินจ่ายคืนเมื่อหมดอายุ	50,461,179.00	92,485,278.00	-73,197,314.00	-17,272,440.00
เงินฝาก เงินกู้ยืม รวมรายการระหว่างธนาคารและตลาดเงิน (ปี 2540 เทียบกับปี 39)	895,207,864.00	1,806,912,618.00	-1,416,828,637.00	5,621,474,802.00
เงินกู้ยืม				
เงินกองทุนเลี้ยงชีพและบำนาญ				
หนี้สินอื่น	4,556,990.00	-31,665,175.00	38,491,854.00	321,242,131.00
จ่ายนำเงินจากรวมการ				-8,736,000.00
เงินสดสุทธิได้จาก (ใช้ไป) การรวมดำเนินงาน	598,987,177.00	427,832,451.00	958,632,456.00	848,456,317.00

กระแสเงินสดจากกิจกรรมการลงทุน

เงินสดลงทุนใหม่ที่ชำระด้วยระยะยาว(เริ่มขึ้น) ลดลง	-	263,362,764.00	-1,061,101,775.00	-1,039,583,066.00	-	177,948,294.00
เงินสดจ่ายในการซื้อที่ดิน อาคาร และอุปกรณ์	-	193,610,091.00	-	205,253,661.00	-	329,789,213.00
เงินสดสุทธิได้จาก (ใช้ไป) กิจกรรมการลงทุน	-	456,972,855.00	-1,266,355,436.00	-1,369,372,279.00	-	462,381,994.00

กระแสเงินสดจากกิจกรรมการจัดหาเงิน

เงินกู้ยืมระยะยาวเพิ่มขึ้น	1,003,600,000.00	1,505,400,000.00	511,000,000.00	1,075,000,000.00		
เงินสดรับจากการออกตราสารหนี้ระยะยาว						
ทุนสำรองหุ้นเพิ่มขึ้น						
ส่วนที่สูญเสียด้านหุ้นเพิ่มขึ้น						
จ่ายปันเงินจรรยาการ	-	7,780,000.00	-	9,036,000.00		
จ่ายเงินปันผล						
เงินสดสุทธิได้จาก (ใช้ไป) กิจกรรมจัดหาเงิน	995,820,000.00	1,496,064,000.00	501,964,000.00	1,075,000,000.00		
เงินสดและรายการเทียบเท่าเงินสดต้นปี (ลดลง) สุทธิ	-	60,140,032.00	657,541,015.00	91,224,177.00	-	235,839,311.00
เงินสดและรายการเทียบเท่าเงินสด ณ วันที่ 1 มกราคม	1,397,775,244.00	1,367,026,796.00	2,024,567,811.00	982,507,007.00		
เงินสดและรายการเทียบเท่าเงินสด ณ วันที่ 31 ธันวาคม	1,337,635,212.00	2,024,567,811.00	2,115,791,988.00	746,668,696.00		

ธนาคารกรุงเทพ จำกัด (มหาชน)

อัตราส่วนทางการเงิน	2531	2532	2533	2534	2535	2536	2537	2538	2539	2540
อัตราส่วนที่ใช้วัดสภาพคล่อง										
สินทรัพย์สภาพคล่อง/สินทรัพย์รวม	17.28	15.95	13.58	10.61	8.73	11.09	12.59	12.86	11.16	8.99
สินเชื่อ/เงินฝาก	103.14	102.76	107.29	113.83	117.77	114.45	116.17	114.06	115.79	113.51
เงินฝากระยะชำนานการ/หนี้สินระยะชำนานการ	3.10	2.84	2.78	1,677.50	9.86	6.29	6.87	3.4	0.39	0.95
อัตราส่วนที่ใช้วัดคุณภาพสินทรัพย์										
ค่าเผื่อหนี้สงสัยจะสูญ/เงินให้สินเชื่อ	1.34	1.09	1.33	0.73	0.91	0.80	0.67	0.51	0.58	2.64
จำนวนกันไว้เผื่อหนี้สงสัยจะสูญ/เงินให้สินเชื่อ	2.59	2.67	2.53	2.39	2.57	2.71	2.87	2.86	3.07	5.39
ดอกเบี้ยค้างรับ/เงินให้สินเชื่อ	0.39	0.35	0.5	0.68	0.56	0.51	0.58	0.57	0.58	0.95
อัตราส่วนที่ใช้วัดความสามารถในการทำกำไร										
กำไร(ขาดทุน)/สุทธิ/เงินกองทุน	10.89	13.96	19.62	21.47	26.58	24.97	22.55	20.47	18.16	2.98
กำไร(ขาดทุน)/สุทธิ/สินทรัพย์รวมเฉลี่ย	0.56	0.65	1.00	1.30	1.67	1.92	2.07	2.04	1.89	0.32
กำไร(ขาดทุน)/สุทธิ/ส่วนของผู้ถือหุ้นเฉลี่ย	11.18	13.35	20.43	22.48	25.39	24.79	23.94	23.03	20.70	3.85
กำไร(ขาดทุน)/จากการบริการ/รายได้ที่ไม่ดอกเบี้ย	17.88	32.5	30.51	27.85	26.13	20.29	21.24	27.86	24.72	48.29
อัตราส่วนที่ใช้วัดความเพียงพอของเงินทุน										
สินเชื่อ/สินทรัพย์รวม	79.40	81.10	82.40	85.66	88.20	86.48	84.99	84.86	84.57	76.27
หนี้สินรวม/ส่วนของผู้ถือหุ้น	18.47	20.68	18.39	14.81	13.69	10.71	10.49	10.14	9.74	12.64
ส่วนของผู้ถือหุ้น/สินทรัพย์รวม	5.14	4.61	5.16	6.33	6.81	8.54	8.70	8.98	9.31	7.33
เงินกองทุน/สินทรัพย์รวม	4.82	4.29	4.59	5.67	5.95	7.11	8.57	9.29	9.89	9.66

ธนาคารกรุงไทย จำกัด (มหาชน)

อัตราส่วนทางการเงิน	2531	2532	2533	2534	2535	2536	2537	2538	2539	2540
อัตราส่วนที่วัดสภาพคล่อง										
สินทรัพย์สภาพคล่อง/สินทรัพย์รวม	18.23	19.88	12.05	12.86	7.15	12.74	12.27	10.30	7.36	4.9
สินเชื่อ/เงินฝาก	76.92	79.83	92.84	91.54	96.62	96.64	101.07	111.18	105.86	118.60
เงินฝากระหว่างธนาคาร/สินเชื่อระหว่างธนาคาร	1.76	2.7	1.05	1.11	5.39	0.07	1.00	0	0.15	0.30
อัตราส่วนที่วัดคุณภาพสินทรัพย์										
ค่าเผื่อนั้นคงจะสูญ/เงินให้สินเชื่อ	0.55	0.47	0.51	0.42	0.72	0.74	0.48	0.42	0.51	2.76
จำนวนหนี้ไม่พร้อมที่จะสูญ/เงินให้สินเชื่อ	1.47	1.52	1.58	1.61	2.04	2.41	2.31	2.33	2.58	5.05
ดอกเบี้ยค้างรับ/เงินให้สินเชื่อ	2.05	1.64	1.96	2.56	2.69	1.99	1.52	1.40	1.61	2.43
อัตราส่วนที่วัดความสามารถในการชำระ										
กำไร(ขาดทุน)สุทธิ/เงินกองทุน	2.00	5.58	8.40	8.50	15.50	20.57	24.41	22.05	18.11	0.34
กำไร(ขาดทุน)สุทธิ/สินทรัพย์รวมเฉลี่ย	0.07	0.26	0.43	0.40	0.81	1.10	1.66	1.70	1.52	0.03
กำไร(ขาดทุน)สุทธิ/ส่วนของผู้ถือหุ้นเฉลี่ย	3.07	6.22	9.19	8.7	16.37	20.18	29.37	26.21	21.64	0.44
กำไร(ขาดทุน)จากการปรับวรรค/รายได้ที่ไม่ดอกเบี้ย	23.24	29.65	54.08	43.78	23.99	21.89	25.34	34.11	20.86	35.20
อัตราส่วนที่วัดความเสี่ยงของเงินทุน										
สินเชื่อ/สินทรัพย์รวม	63.52	67.90	78.24	78.60	84.16	84.47	83.78	86.78	86.00	86.96
หนี้สินรวม/ส่วนของผู้ถือหุ้น	24.50	21.56	19.71	21.93	17.00	17.66	16.00	13.27	13.14	16.28
ส่วนของผู้ถือหุ้น/สินทรัพย์รวม	3.92	4.43	4.83	4.36	5.55	5.36	5.88	7.01	7.07	5.79
เงินกองทุน/สินทรัพย์รวม	3.85	4.24	4.65	4.16	5.07	4.95	6.00	7.20	7.98	7.86

ธนาคารกรุงศรีอยุธยา จำกัด (มหาชน)

อัตราส่วนทางการเงิน	2531	2532	2533	2534	2535	2536	2537	2538	2539	2540
อัตราส่วนที่ชี้วัดสภาพคล่อง										
สินทรัพย์สภาพคล่อง/สินทรัพย์รวม	13.94	12.96	13.50	9.08	10.36	7.60	9.48	11.09	5.29	7.59
สินเชื่อ/เงินฝาก	104.67	100.01	92.37	98.68	97.01	102.98	102.46	97.92	103.90	104.49
เงินฝากระหว่างธนาคาร/สินทรัพย์ระหว่างธนาคาร	1.65	6.83	29.02	6.08	3.42	0.07	1.54	1.74	3.22	0.82
อัตราส่วนที่ชี้วัดคุณภาพสินทรัพย์										
ค่าเผื่อหนี้สงสัยจะสูญ/เงินให้สินเชื่อ	0.34	0.34	0.49	0.13	0.31	0.12	0.27	0.32	0.35	1.74
จำนวนกันไว้เผื่อนั้นสงสัยจะสูญ/เงินให้สินเชื่อ	1.01	0.88	0.83	0.74	0.76	0.71	0.75	0.9	1.11	2.7
ดอกเบี้ยค้างรับ/เงินให้สินเชื่อ	1.13	0.91	1.04	1.11	1.29	1.37	1.25	1.18	1.30	1.82
อัตราส่วนที่ชี้วัดความสามารถในการทำกำไร										
กำไร(ขาดทุน)สุทธิ/เงินกองทุน	16.14	15.88	20.37	12.08	18.42	17.52	16.30	16.54	13.20	4.95
กำไร(ขาดทุน)สุทธิ/สินทรัพย์รวมเฉลี่ย	1.20	1.25	1.61	1.13	1.55	1.45	1.40	1.37	1.28	0.43
กำไร(ขาดทุน)สุทธิ/ส่วนของผู้ถือหุ้นเฉลี่ย	17.48	16.81	21.35	13.41	17.48	16.98	18.65	21.53	19.24	6.97
กำไร(ขาดทุน)จากการประกอบธุรกิจ/รายได้ที่หักดอกเบี้ย	18.90	10.29	23.63	22.47	32.88	38.99	28.22	21.35	28.04	58.72
อัตราส่วนที่ชี้วัดขีดความสามารถของเงินทุน										
สินเชื่อ/สินทรัพย์รวม	78.96	81.16	79.39	82.25	82.77	86.02	85.26	82.98	85.18	82.33
หนี้สินรวม/ส่วนของผู้ถือหุ้น	12.81	12.28	12.29	9.85	10.68	10.72	13.76	15.63	12.78	17.84
ส่วนของผู้ถือหุ้น/สินทรัพย์รวม	7.24	7.53	7.52	9.22	8.56	8.53	6.78	6.01	7.26	5.31
เงินกองทุน/สินทรัพย์รวม	6.67	6.91	6.80	8.69	7.80	7.73	7.30	7.34	9.19	8.02

ธนาคารศรีนคร จำกัด (มหาชน)

อัตราส่วนทางการเงิน	2531	2532	2533	2534	2535	2536	2537	2538	2539	2540
อัตราส่วนที่ใช้วัดสภาพคล่อง										
สินทรัพย์สภาพคล่อง/สินทรัพย์รวม	17.04	15.23	12.90	9.81	9.10	11.31	8.51	10.30	6.00	2.33
สินเชื่อ/เงินฝาก	103.23	102.54	107.64	109.60	110.07	102.59	118.72	114.31	109.80	233.27
เงินฝากระหว่างธนาคาร/หนี้สินระหว่างธนาคาร	0.68	4.30	5.60	2.32	5.85	0.12	0	0.09	0.19	0.07
อัตราส่วนที่ใช้วัดคุณภาพสินทรัพย์										
ค่าเผื่อหนี้สงสัยจะสูญ/เงินให้สินเชื่อ	0.27	0.30	0.40	0.24	0.82	0.34	0.54	0.59	0.51	13.22
จำนวนเงินให้เผื่อหนี้สงสัยจะสูญ/เงินให้สินเชื่อ	1.21	1.30	1.46	1.46	1.66	1.75	1.84	2.02	2.24	14.93
ดอกเบี้ยค้างรับ/เงินให้สินเชื่อ	3.54	2.72	2.63	2.84	2.35	1.79	1.60	2.02	2.54	3.71
อัตราส่วนที่ใช้วัดความสามารถในการชำระค่าไร่										
กำไร(ขาดทุน)สุทธิ/เงินกองทุน	5.55	3.36	3.94	3.80	4.19	9.11	14.62	11.09	6.21	352.58
กำไร(ขาดทุน)สุทธิ/สินทรัพย์รวมเฉลี่ย	0.32	0.19	0.23	0.25	0.40	0.72	1.16	1.00	0.53	-12.37
กำไร(ขาดทุน)สุทธิ/ส่วนของผู้ถือหุ้นเฉลี่ย	5.90	3.51	4.36	4.18	5.01	8.64	14.35	12.44	6.90	-717.59
กำไร(ขาดทุน)/จากการบริหาร/รายได้ชำระดอกเบี้ย	14.61	11.19	29.23	28.40	39.82	15.46	15.41	16.15	15.68	76.24
อัตราส่วนที่ใช้วัดความเสี่ยงของเงินทุน										
สินเชื่อ/สินทรัพย์รวม	74.12	74.41	73.82	79.29	81.14	82.4	85.77	83.98	84.15	98.60
หนี้สินรวม/ส่วนของผู้ถือหุ้น	17.2	17.85	17.32	14.26	10.04	11.96	10.97	11.92	12.16	-24.98
ส่วนของผู้ถือหุ้น/สินทรัพย์รวม	5.49	5.30	5.46	6.55	9.06	7.71	8.36	7.74	7.60	-4.19
เงินกองทุน/สินทรัพย์รวม	5.46	5.13	5.40	6.31	8.70	7.07	7.27	8.05	8.02	-3.52

ธนาคารเอเชีย จำกัด (มหาชน)

อัตราส่วนทางการเงิน	2531	2532	2533	2534	2535	2536	2537	2538	2539	2540
อัตราส่วนที่ใช้วัดสภาพคล่อง										
สินทรัพย์สภาพคล่อง/สินทรัพย์รวม	17.56	17.76	10.74	7.77	6.82	10.50	8.14	6.23	7.40	4.00
สินเชื่อ/เงินฝาก	111.21	106.74	104.24	111.81	120.06	124.67	132.49	110.47	124.89	167.68
เงินฝากระยะหวงธนาคาร/หนี้สินระหว่างธนาคาร	0.09	0.08	0.18	0.17	0.13	0.22	0	0.07	0.06	0.08
อัตราส่วนที่ใช้วัดคุณภาพสินทรัพย์										
ค่าเผื่อหนี้สงสัยจะสูญ/เงินให้สินเชื่อ	0.21	1.29	0.80	0.80	2.11	0.76	0.37	0.41	0.42	1.20
จำนวนกับไว้เผื่อหนี้สงสัยจะสูญ/เงินให้สินเชื่อ	0.41	0.98	0.45	0.63	2.23	2.07	1.90	1.71	1.69	2.49
ดอกเบี้ยค้างรับ/เงินให้สินเชื่อ	3.42	3.05	2.40	2.08	1.74	1.48	1.38	1.43	1.45	2.01
อัตราส่วนที่วัดความสามารถในการทำกำไร										
กำไร(ขาดทุน)สุทธิ/เงินกองทุน	15.20	3.98	6.40	5.29	9.02	17.05	18.27	18.02	15.78	0.35
กำไร(ขาดทุน)สุทธิ/สินทรัพย์รวมเฉลี่ย	0.99	0.22	0.44	0.35	0.59	1.16	1.56	1.53	1.53	0.03
กำไร(ขาดทุน)สุทธิ/ส่วนของผู้ถือหุ้นเฉลี่ย	16.35	3.74	7.26	5.39	8.85	15.92	20.77	20.97	19.00	0.38
กำไร(ขาดทุน)จากการบริการ/รายได้ไม่ดอกเบี้ย	5.75	1.34	25.96	13.82	9.47	15.87	17.94	16.78	20.81	38.82
อัตราส่วนที่วัดความเสี่ยงของเงินทุน										
สินเชื่อ/สินทรัพย์รวม	74.63	76.88	75.63	80.72	84.46	84.02	85.37	81.13	85.95	85.81
หนี้สินรวม/ส่วนของผู้ถือหุ้น	14.68	17.56	14.20	14.85	13.20	12.41	12.25	13.11	10.23	13.47
ส่วนของผู้ถือหุ้น/สินทรัพย์รวม	6.38	5.39	6.58	6.31	7.04	7.46	7.55	7.09	8.91	6.91
เงินกองทุน/สินทรัพย์รวม	5.81	5.18	6.18	5.99	6.46	6.12	7.85	7.49	9.02	7.58

ธนาคารสหธนาคาร จำกัด (มหาชน)

อัตราส่วนทางการเงิน	2531	2532	2533	2534	2535	2536	2537	2538	2539	2540
อัตราส่วนที่ใช้วัดสภาพคล่อง										
สินทรัพย์สภาพคล่อง/สินทรัพย์รวม	18.31	14.91	8.24	7.25	7.17	10.71	12.53	9.36	9.22	4.40
สินเชื่อ/เงินฝาก	91.86	98.34	101.86	98.96	110.44	107.50	118.35	124.59	115.50	118.93
เงินฝากระหว่างธนาคาร/สินระหว่างธนาคาร	0.37	0.18	0.14	0.25	0.06	0.16	0.07	0.06	0.03	0.44
อัตราส่วนที่ใช้วัดคุณภาพสินทรัพย์										
ค่าเผื่อนหนี้สงสัยจะสูญ/เงินให้สินเชื่อ	0.16	0.22	0.31	0.24	0.42	0.24	0.53	0.28	0	3.63
จำนวนกับได้เมื่อหนี้สงสัยจะสูญ/เงินให้สินเชื่อ	0.74	0.77	0.75	0.79	1.03	1.14	1.51	1.53	1.31	4.81
ดอกเบี้ยค้างรับ/เงินให้สินเชื่อ	1.84	1.71	1.58	1.99	2.14	2.46	2.89	2.66	3.26	4.58
อัตราส่วนที่ใช้วัดความสามารถในการทำกำไร										
กำไร(ขาดทุน)สุทธิ/เงินกองทุน	8.25	6.79	7.39	4.77	22.88	17.65	13.04	10.33	5.72	-29.04
กำไร(ขาดทุน)สุทธิ/สินทรัพย์รวมเฉลี่ย	0.52	0.43	0.38	0.22	1.06	1.32	1.30	0.97	0.51	-2.65
กำไร(ขาดทุน)สุทธิ/ส่วนของผู้ถือหุ้นเฉลี่ย	8.54	7.12	7.14	4.71	21.75	21.20	17.34	12.97	7.50	-51.29
กำไร(ขาดทุน)จากการบริหารรายได้/ส่วนของผู้ถือหุ้นเฉลี่ย	19.85	21.15	27.17	18.31	19.00	13.65	17.05	20.30	16.08	20.72
อัตราส่วนที่ใช้วัดความเสี่ยงของเงินทุน										
สินเชื่อ/สินทรัพย์รวม	70.62	76.12	79.31	80.40	82.19	80.93	82.51	81.74	81.10	78.47
หนี้สินรวม/ส่วนของผู้ถือหุ้น	15.66	15.16	20.25	20.77	18.52	12.84	11.87	12.91	14.64	23.57
ส่วนของผู้ถือหุ้น/สินทรัพย์รวม	6.00	6.19	4.71	4.59	5.12	7.23	7.77	7.19	6.39	4.07
เงินกองทุน/สินทรัพย์รวม	5.76	5.95	4.53	4.44	4.39	7.04	9.52	8.49	8.28	8.57

ภาคผนวก 3

สินทรัพย์เสี่ยง

มหาวิทยาลัยเชียงใหม่
Chiang Mai University

ฉันททรัพย์เดี่ยว

1. ฉันททรัพย์ที่มีน้ำหนักความเสียงเท่ากับศูนย์

- 1.1 เงินสดที่เป็นทั้งบาทและเงินตราต่างประเทศ
- 1.2 เงินฝากที่ธนาคารแห่งประเทศไทย
- 1.3 เงินลงทุนในตลาดซื้อขายพันธบัตร โดยมีสัญญาว่าซื้อคืนหรือขายคืน (Repurchase) ซึ่งดำเนินการโดยธนาคารแห่งประเทศไทย
- 1.4 เงินลงทุนในหลักทรัพย์รัฐบาลไทย หลักทรัพย์ที่กระทรวงการคลังกำกับทั้งเงินต้นและดอกเบี้ยและหลักทรัพย์ธนาคารแห่งประเทศไทย
- 1.5 เงินให้สินเชื่อที่มีหลักทรัพย์ตามข้อ 1.4 กำกับ หรือมีกระทรวงการคลังกำกับ ทั้งเงินต้นและดอกเบี้ย หรือเงินให้สินเชื่อที่คณะรัฐมนตรีมีมติให้จัดสรรเงินงบประมาณเพื่อชำระหนี้ให้
- 1.6 เงินลงทุนให้สินเชื่อหรือเงินลงทุนในหลักทรัพย์รัฐบาลหรือธนาคารกลุ่มประเทศ Organization for Economics Co-operation and Development (OECD) และประเทศที่มีฐานะเทียบเท่า หรือเงินให้สินเชื่อในส่วนที่รัฐบาลหรือธนาคารกลางในกลุ่มดังกล่าวกำกับโดยปราศจากเงื่อนไข หรือในส่วนที่มีหลักทรัพย์รัฐบาล หรือธนาคารกลางในกลุ่มดังกล่าวเป็นประกัน รวมทั้งดอกเบี้ยค้างรับ
- 1.7 เงินให้สินเชื่อหรือเงินลงทุนในหลักทรัพย์ หรือธนาคารกลางนอกกลุ่ม OECD ที่รัฐบาลหรือธนาคารกลางกำกับโดยปราศจากเงื่อนไข รวมทั้งดอกเบี้ยค้างรับ ทั้งนี้ต้องเป็นสกุลของประเทศนั้นและไม่เกินกว่าหนี้สินที่ธนาคารพาณิชย์ที่อยู่ในเงินสกุลนั้น
- 1.8 เงินให้สินเชื่อที่มีสิทธิ ซึ่งมีตราสารการฝากเงินซึ่งออกโดยธนาคารพาณิชย์นั้น เป็นประกันทั้งนี้เฉพาะส่วนที่ไม่เกินมูลค่าตามตราสารนั้น
- 1.9 ยอดเหลือมบัญชีระหว่างสำนักงานของธนาคารพาณิชย์นั้น
- 1.10 ภาษีเงินได้รอตัดบัญชี
- 1.11 เงินให้สินเชื่อเฉพาะส่วนซึ่งเท่ากับจำนวนที่ได้กั้นไว้เพื่อหนี้สงสัยจะสูญ
- 1.12 ค่าใช้จ่ายล่วงหน้า
- 1.13 เงินสตรระหว่างเรียกเก็บเพื่อประโยชน์ของลูกค้า

2. สินทรัพย์ที่มีน้ำหนักความเสี่ยงเท่ากับ 0.2 ได้แก่

- 2.1 เงินฝาก เงินให้สินเชื่อหรือเงินลงทุนในหลักทรัพย์ ซึ่งออกโดยธนาคารพาณิชย์ หรือเงินให้สินเชื่อที่มีธนาคารพาณิชย์รับรองอาวัล ค่าประกัน รวมทั้งเงินให้สินเชื่อที่มีตราสารซึ่งออกโดยธนาคารพาณิชย์เป็นประกัน รวมทั้งดอกเบี้ยค้างรับ
- 2.2 เงินฝาก เงินให้สินเชื่อ หรือเงินลงทุนในหลักทรัพย์ที่ออกโดยอาคารสงเคราะห์ ธนาคารออมสิน ธนาคารเพื่อการเกษตรและสหกรณ์การเกษตร หรือเงินให้สินเชื่อที่มีธนาคารดังกล่าวรับรอง อาวัล ค่าประกัน รวมทั้งเงินให้สินเชื่อที่มีตราสารซึ่งออกโดยธนาคารดังกล่าวเป็นประกัน รวมทั้งดอกเบี้ยค้างรับ
- 2.3 เงินฝาก เงินให้สินเชื่อ หรือเงินลงทุนในหลักทรัพย์ซึ่งออกโดยบริษัทเงินทุน บริษัทเงินทุนหลักทรัพย์ หรือบริษัทเครดิตฟองซิเอร์ หรือเงินให้สินเชื่อซึ่งบริษัทดังกล่าวรับรอง รับอาวัล ค่าประกัน รวมทั้งเงินให้สินเชื่อซึ่งมีตราสารที่ออกโดยบริษัทดังกล่าวเป็นประกัน รวมทั้งดอกเบี้ยค้างรับ
- 2.4 เงินให้สินเชื่อ หรือเงินลงทุนในหลักทรัพย์ซึ่งออกโดยองค์กรของรัฐ หรือรัฐวิสาหกิจ หรือเงินให้สินเชื่อที่มีตราสารซึ่งออกโดยสถาบันที่กล่าวเป็นประกัน รวมทั้งเงินให้สินเชื่อที่มีตราสารซึ่งออกโดยสถาบันที่กล่าวเป็นประกัน รวมทั้งดอกเบี้ยค้างรับ
- 2.5 เงินฝาก เงินให้สินเชื่อ หรือเงินลงทุนในหลักทรัพย์ที่ออกโดยธนาคารพาณิชย์ หรือออกโดยองค์กรของรัฐในประเทศกลุ่ม OECD หรือเงินให้สินเชื่อที่มีธนาคารพาณิชย์ หรือองค์กรของรัฐในประเทศกลุ่ม OECD รับรอง อาวัล ค่าประกัน รวมทั้งดอกเบี้ยค้างรับ
- 2.6 เงินให้สินเชื่อ หรือเงินลงทุนในหลักทรัพย์ซึ่งออกโดยองค์กรระหว่างประเทศ อาทิ European Investment Bank (EIB) Asian Development Bank (ADB) ฯลฯ หรือเงินให้สินเชื่อที่มีองค์กรดังกล่าวรับรอง อาวัล ค่าประกัน รวมทั้งเงินให้สินเชื่อที่มีตราสาร ซึ่งออกโดยองค์กรดังกล่าวเป็นประกัน รวมทั้งดอกเบี้ยค้างรับ
- 2.7 เงินฝาก เงินให้สินเชื่อ หรือเงินลงทุนในหลักทรัพย์ซึ่งออกโดยธนาคารพาณิชย์ นอกกลุ่มประเทศ OECD หรือเงินให้สินเชื่อที่มีธนาคารพาณิชย์ดังกล่าวรับรอง อาวัล ค่าประกัน รวมทั้งเงินให้สินเชื่อที่มีตราสารซึ่งออกโดยธนาคารพาณิชย์ดังกล่าวเป็นประกัน รวมทั้งเงินให้สินเชื่อที่มีตราสารซึ่งออกโดยธนาคารพาณิชย์ดังกล่าวเป็นประกัน รวมทั้งดอกเบี้ยค้างรับ ทั้งนี้ต้องมีระยะเวลาคงเหลือไม่เกิน 1 ปี

- 2.8 เงินให้สินเชื่อเพื่อการส่งออกตาม Letter of Credit (L/C) ซึ่งได้ส่งสินค้าตามเงื่อนไขแล้ว แต่ในกรณีผู้ออก L/C เป็นธนาคารจดทะเบียนนอกกลุ่มประเทศ OECD จะต้องมียุทธศาสตร์ระยะเวลาของ L/C นั้นไม่เกิน 1 ปี
- 2.9 เงินให้สินเชื่อใดที่คณะรัฐมนตรีมีมติให้จัดสรรเงินงบประมาณเพื่อชำระหนี้ แต่สำนักงานงบประมาณมิได้จัดสรรเงินชำระหนี้ให้จนล่วงพ้นระยะเวลาที่ถึงกำหนดชำระเกินกว่า 2 ปีขึ้นไป

3. หนี้ที่มีน้ำหนักความเสี่ยง 0.5 ได้แก่

- 3.1 เงินให้สินเชื่อหรือเงินลงทุนในหลักทรัพย์ที่ออกโดยเทศบาลหรือเงินให้สินเชื่อที่มีเทศบาลรับรอง ออวัล ค่าประกัน รวมทั้งเงินให้สินเชื่อที่มีตราสารซึ่งออกโดยเทศบาลเป็นประกัน
- 3.2 เงินให้สินเชื่อเพื่อการจัดหาที่อยู่อาศัยแก่บุคคลธรรมดาโดยธนาคารพาณิชย์รับจ้างนองที่ดินและหรือสิ่งปลูกสร้างนั้นเป็นลำดับหนึ่งเป็นประกัน ทั้งที่ดินและสิ่งปลูกสร้างดังกล่าวต้องมีมูลค่าไม่ต่ำกว่ายอดเงินให้สินเชื่อคงค้าง รวมทั้งดอกเบี้ยค้างรับ
- 3.3 ภาระผูกพันที่เป็นสัญญาเกี่ยวกับอัตราแลกเปลี่ยน หรืออัตราดอกเบี้ยซึ่งได้ควบคุมด้วยค่าแปลงสภาพ (Credit Conversion Factor) เว้นแต่สัญญาจะถูกจัดให้อยู่ในกลุ่มที่มีน้ำหนักความเสี่ยงต่ำกว่า 0.5

4. หนี้ที่มีน้ำหนักความเสี่ยง 1.0 ได้แก่

- 4.1 เงินให้สินเชื่อแก่ภาคเอกชนและดอกเบี้ยค้างรับ
- 4.2 เงินฝาก เงินให้สินเชื่อหรือเงินลงทุนในหลักทรัพย์ซึ่งออกโดยธนาคารพาณิชย์ที่จดทะเบียนนอกกลุ่ม OECD หรือเงินให้สินเชื่อที่มีธนาคารพาณิชย์ดังกล่าวรับรอง ออวัล ค่าประกัน รวมทั้งเงินให้สินเชื่อที่มีตราสารซึ่งออกโดยธนาคารพาณิชย์ดังกล่าวเป็นประกันซึ่งมีระยะเวลาคงเหลือเกิน 1 ปี
- 4.3 เงินให้สินเชื่อ หรือเงินลงทุนในหลักทรัพย์รัฐบาล หรือธนาคารกลางนอกกลุ่มประเทศ OECD หรือเงินให้สินเชื่อที่รัฐบาลหรือธนาคารดังกล่าวค้ำประกันโดยปราศจากเงื่อนไข รวมทั้งดอกเบี้ยค้างรับซึ่งมิใช่เป็นเงินสกุลของประเทศนั้น หรือมีจำนวนเกินกว่าหนี้สินที่ธนาคารพาณิชย์มีอยู่ในเงินสกุลนั้น

4.4 ที่ดิน อาคาร อุปกรณ์ สินทรัพย์ประจำอื่นๆ และสินทรัพย์รอการขาย

4.5 สินทรัพย์อื่นๆ

สำหรับค่าแปลงสภาพ (Credit Conversion Factor) ได้แบ่งเป็น

1. ค่าแปลงสภาพเท่ากับ 1 ได้แก่ การรับอวัลต์ตั๋วเงิน รับรองตั๋วเงิน คำประกัน การกู้ยืมเงินและคำประกันการขาย ขายสด หรือขายส่วนลดตั๋วเงิน การสลักหลังตั๋วเงิน แบบผู้รับสลักหลังมีสิทธิไล่เบี่ย (With Recourse) สัญญาการซื้อสินทรัพย์ ซึ่งธนาคารพาณิชย์ต้องปฏิบัติตามโดยปราศจากเงื่อนไข

2. ค่าแปลงสภาพเท่ากับ 0.5 ได้แก่ ภาระผูกพันซึ่งขึ้นอยู่กับผลการดำเนินงานของลูกค้า เช่น คำประกันการรับเหมาก่อสร้าง คำประกัน การยื่นของประกวดราคา คำประกันการจำหน่ายตราสารหรือหลักทรัพย์

3. ค่าแปลงสภาพเท่ากับ 0.2 ได้แก่ ภาระผูกพันเพื่อการนำเข้าสินค้าตาม L/C ทั้งที่มีและไม่มีเอกสารประกอบ

4. ค่าแปลงสภาพเท่ากับ 0.0 ได้แก่ ตั๋วเงินเพื่อเรียกเก็บ วงเงินที่ถูกค้ำยังไม่ได้ใช้ คำประกันการออกของ ภาระผูกพันที่ธนาคารพาณิชย์สามารถบอกยกเลิกเมื่อใดก็ได้

5. ค่าแปลงสภาพสำหรับสัญญาอัตราแลกเปลี่ยนที่มีอายุไม่เกิน 1 ปีเท่ากับ 0.02 อายุเกิน 1 ปีขึ้นไปเท่ากับ 0.05

6. ค่าแปลงสภาพสำหรับสัญญาอัตราดอกเบี้ยอายุไม่เกิน 1 ปีเท่ากับ 0.005 เกิน 1 ปี ขึ้นไปเท่ากับ 0.01

ภาคผนวก 4

List of data

มหาวิทยาลัยเชียงใหม่
Chiang Mai University

งบลงทุน
4140

งบลงทุน	2531	2532	2533	2534	2535	2536	2537	2538	2539	2540
งบลงทุน	29,654,220,002.48	34,384,136,119.78	43,829,981,111.87	36,426,745,459.39	33,769,028,299.12	43,851,511,453.00	55,096,247,767.00	63,617,952,823.00	59,114,943,195.00	16,376,937,640.00
งบลงทุน	4,230,718,222.54	4,494,093,654.96	5,367,456,720.05	6,709,609,904.70	3,843,736,202.04	3,836,491,266.00	6,128,137,606.00	6,846,040,224.00	5,244,771,636.00	205,266,721,231.00
งบลงทุน	25,000,000.00	0.00	200,000,000.00	835,000,000.00	1,691,000,000.00	176,000,000.00	2,485,000,000.00	2,662,000,000.00	12,783,000,000.00	48,382,536,871.00

งบลงทุน	28,274,630,870.36	28,685,080,146.40	27,469,064,277.22	25,118,479,754.49	24,959,252,218.71	27,430,513,888.00	29,504,882,696.00	33,353,031,509.00	26,090,561,944.00	66,777,192,424.00
งบลงทุน	843,822,566.50	906,632,809.80	1,981,787,479.60	2,478,515,638.60	2,779,595,022.60	3,495,419,806.00	4,928,173,374.00	6,846,790,463.00	7,106,582,137.00	46,187,328,932.00
งบลงทุน	4,369,849,686.21	5,232,991,066.97	7,976,304,141.41	7,604,286,404.92	7,101,046,579.59	10,270,251,122.00	20,799,204,265.00	24,916,040,108.00	46,187,328,932.00	976,898,426,616.00
งบลงทุน	278,558,002,059.03	335,107,477,831.80	428,974,258,655.61	510,339,556,957.34	587,394,266,968.15	675,980,264,586.00	763,563,107,911.00	878,717,814,008.00	5,676,870,582.00	5,676,870,582.00
งบลงทุน	1,081,137,857.24	1,164,086,047.89	2,161,069,579.23	3,474,215,009.29	3,286,169,849.91	3,465,833,739.00	4,461,282,415.00	5,021,914,434.00	5,676,870,582.00	10,210,299,322.00
งบลงทุน	-7,216,805,023.00	-8,931,003,548.50	-10,845,813,537.24	-12,172,196,011.56	-15,073,213,505.94	-18,371,561,005.00	-21,885,889,819.00	-25,158,460,791.00	-29,946,887,879.00	-57,925,397,839.00
งบลงทุน	492,509,898.79	1,660,196,676.30	1,417,036,001.47	1,720,098,337.13	2,039,823,516.86	3,049,759,191.00	2,342,571,508.00	5,561,111,938.00	5,253,227,484.00	5,202,558,614.00
งบลงทุน	2,629,187,677.53	3,167,217,937.02	3,320,597,612.31	3,515,389,271.19	3,760,284,121.10	4,574,541,282.00	4,984,350,776.00	5,093,429,802.00	6,667,554,332.00	6,667,554,332.00
งบลงทุน	3,798,357,872.73	3,897,419,568.28	4,628,888,742.85	6,798,111,986.84	7,568,221,177.61	7,568,221,177.61	22,791,309,846.00	24,206,559,694.00	26,880,424,985.00	31,090,458,237.00
งบลงทุน	4,104,227,096.86	3,257,594,532.39	4,120,189,852.54	2,955,850,312.19	2,890,441,232.37	2,664,800,395.00	3,180,778,037.00	3,764,061,260.00	7,152,249,121.00	5,182,444,991.00
งบลงทุน	350,844,839,478.27	419,205,922,863.09	520,600,820,636.92	595,003,563,024.52	666,008,671,682.12	781,937,340,777.00	898,373,473,392.00	1,032,447,885,552.00	1,155,109,053,085.00	1,408,618,770,739.00

งบกำไรสุทธิ

งบกำไรสุทธิ	2531	2532	2533	2534	2535	2536	2537	2538	2539	2540
งบกำไรสุทธิ	270,084,103,141.28	326,095,527,404.31	399,837,225,672.66	448,233,571,541.04	498,753,886,066.36	583,746,625,351.00	657,282,064,119.00	770,422,641,854.00	843,682,490,912.00	946,547,601,203.00
งบกำไรสุทธิ	1,364,192,183.17	1,580,978,292.36	1,927,735,377.95	3,756,734.78	390,448,825.60	609,709,292.00	892,097,534.00	2,013,996,443.00	13,596,407,244.00	215,532,541,183.00
งบกำไรสุทธิ	1,875,600,748.09	2,461,420,314.16	2,321,241,575.23	2,215,766,168.14	2,622,411,168.57	2,552,743,384.00	3,633,161,843.00	4,475,875,167.00	2,783,073,816.00	3,823,918,736.00
งบกำไรสุทธิ	1,919,000,000.00	4,392,000,000.00	1,828,000,000.00	800,000,000.00	600,000,000.00	4,089,000,000.00	300,000,000.00	3,000,000,000.00	0.00	189,085,000.00

งบกำไรสุทธิ	11,919,756,481.00	6,362,408,793.08	6,531,053,550.00	7,032,070,185.00	7,463,511,029.25	5,757,683,241.00	5,849,486,855.00	6,818,746,132.00	8,041,771,420.00	8,041,771,420.00
งบกำไรสุทธิ	27,739,225,602.29	27,899,372,971.66	55,566,352,714.95	71,241,233,758.15	82,597,996,771.34	76,402,734,648.00	70,530,373,598.00	54,742,248,827.00	60,225,232,501.00	60,225,232,501.00
งบกำไรสุทธิ	5,854,416,474.41	7,077,648,882.56	8,183,229,129.37	6,848,421,854.25	5,673,047,053.24	17,665,178,140.00	54,640,129,243.00	66,687,884,504.00	80,153,717,686.00	80,684,479,082.00
งบกำไรสุทธิ	45,508,098,515.70	41,339,430,647.30	70,280,635,394.32	85,221,725,797.40	95,734,494,853.83	99,825,596,029.00	131,019,989,696.00	128,248,879,463.00	148,420,721,607.00	148,420,721,607.00
งบกำไรสุทธิ	96,833,109.71	102,940,472.92	114,645,408.95	146,735,419.13	174,458,449.09	185,440,468.00	239,651,731.00	252,043,208.00	252,043,208.00	80,684,479,082.00
งบกำไรสุทธิ	2,629,187,677.53	3,167,217,937.02	3,320,597,612.31	3,515,389,271.19	3,760,284,121.10	4,574,541,282.00	4,984,350,776.00	5,093,429,802.00	6,667,554,332.00	3,568,944,677.00
งบกำไรสุทธิ	9,345,131,134.97	15,009,653,562.95	14,116,137,835.65	17,171,385,830.37	18,637,380,519.62	19,402,599,724.00	21,883,124,773.00	28,999,471,635.00	32,170,859,691.00	54,997,654,663.00
งบกำไรสุทธิ	332,822,933,710.45	394,149,168,631.02	493,746,219,197.07	558,108,350,782.05	620,673,364,304.17	714,986,235,530.00	820,200,390,557.00	942,493,946,095.00	1,047,573,150,810.00	1,305,324,571,314.00
งบกำไรสุทธิ	6,000,000,000.00	6,000,000,000.00	7,760,000,000.00	10,000,000,000.00	10,000,000,000.00	10,000,000,000.00	10,000,000,000.00	10,012,758,680.00	10,012,758,680.00	10,012,758,680.00
งบกำไรสุทธิ	10,893,998,462.00	11,693,998,462.00	16,104,473,936.00	22,757,015,936.00	29,607,015,936.00	49,888,802,936.00	61,104,624,336.00	72,776,007,529.00	86,568,691,681.00	100,988,955,486.00
งบกำไรสุทธิ	1,127,907,305.82	1,362,755,770.97	2,990,125,503.85	3,938,196,306.47	5,728,291,441.95	6,962,282,311.00	7,066,793,219.00	10,165,173,248.00	10,554,451,914.00	4,531,057,866.00
งบกำไรสุทธิ	18,021,905,767.82	19,056,754,232.07	26,854,601,439.85	37,695,212,242.47	45,335,307,777.95	66,851,085,247.00	78,178,080,825.00	92,933,937,457.00	107,535,902,273.00	103,294,193,422.00
งบกำไรสุทธิ	350,844,839,478.27	419,205,922,863.09	520,600,820,636.92	595,803,563,024.52	666,008,671,682.12	781,937,340,777.00	898,373,473,392.00	1,032,447,885,552.00	1,155,109,053,085.00	1,408,618,770,739.00

งบการเงินรวม

งบกำไรสุทธิ

งบกำไรสุทธิ	2531	2532	2533	2534	2535	2536	2537	2538	2539	2540
กำไรสุทธิรวมก่อนภาษี	9,982,775,588.02	19,455,953,319.71	14,481,871,872.08	16,699,160,204.19	7,287,835,370.61	27,502,867,838.62	33,511,410,981.47	23,123,207,593.89	23,950,072,272.48	8,211,619,190.00
หักค่าเสื่อมราคา	8,047,322,781.55	9,276,632,138.58	4,140,899,233.73	11,489,111,587.22	6,417,559,898.87	51,405,752.38	6,614,486,417.48	14,584,708.00	572,344,700.11	32,567,956,956.00
หักค่าเสื่อมค่าของสินทรัพย์	3,523,000,000.00	1,631,000,000.00	0.00	2,185,300,000.00	2,648,000,000.00	0.00	0.00	0.00	0.00	8,000,000,000.00
กำไรสุทธิรวมก่อนภาษี	21,674,464,100.61	21,291,532,835.58	19,084,503,685.82	17,610,212,892.73	15,154,746,878.13	14,098,098,266.59	14,679,947,163.96	18,149,567,631.59	17,367,454,262.09	1,367,529,706.86
หักภาษีเงินได้บุคคลธรรมดา	139,123,266.00	267,959,589.23	417,304,834.12	516,261,778.22	674,869,022.61	865,483,117.20	1,590,322,132.69	4,285,715,737.03	5,189,893,003.54	7,637,984,232.77
หักภาษีเงินได้บุคคลธรรมดา	3,713,377,129.96	4,268,785,224.43	3,713,218,168.66	3,059,971,352.38	3,264,151,185.78	3,288,222,932.68	6,790,073,445.05	5,162,734,832.99	7,637,984,232.77	23,336,100,877.00
กำไรสุทธิรวม	112,044,378,168.36	147,686,896,088.73	205,461,307,488.91	264,656,621,132.70	305,046,006,500.28	359,015,171,594.54	466,318,419,192.17	556,193,389,998.15	615,715,040,317.65	687,910,875,130.00
กำไรสุทธิรวมก่อนภาษี	2,294,734,911.39	2,422,550,227.52	4,028,064,611.26	6,768,259,799.82	8,213,482,607.18	7,158,863,926.63	7,102,398,568.40	7,768,681,020.30	9,882,482,568.05	16,740,568,634.00
กำไรสุทธิรวม	-1,646,979,980.96	-2,250,538,714.27	-3,250,538,714.27	-4,250,538,714.27	-6,207,861,422.44	-8,641,206,190.05	-10,780,413,000.00	-12,945,306,447.04	-15,910,554,912.11	-34,790,568,634.00
กำไรสุทธิรวม	138,689,603.09	178,101,392.77	174,281,071.96	199,931,697.65	267,943,804.23	4,898,936,930.81	7,477,768,197.18	251,852,406.14	389,241,575.09	887,990,126.20
กำไรสุทธิรวม	3,448,721,922.02	1,896,693,474.02	2,393,363,286.39	4,466,480,751.76	4,898,936,930.81	7,477,768,197.18	10,130,232,928.79	10,890,412,618.56	10,542,256,337.19	1,167,314,853.00
กำไรสุทธิรวม	1,413,041,748.08	1,596,113,383.08	2,046,586,077.74	2,880,306,956.24	3,285,412,824.73	4,381,705,222.61	10,182,193,836.58	12,667,337,624.09	14,969,374,262.90	12,472,771,228.00
กำไรสุทธิรวม	11,502,615,024.99	9,687,527,126.76	9,202,552,583.30	10,542,711,935.97	11,527,797,819.15	9,486,088,454.94	10,220,362,095.44	15,043,092,558.36	25,190,778,396.44	19,771,872,469.00
กำไรสุทธิรวม	176,392,267,263.11	217,508,207,086.74	262,292,609,200.70	336,734,281,264.61	362,478,891,389.94	425,006,309,282.34	556,611,247,768.17	640,942,939,450.41	715,975,115,862.31	791,091,239,273.00

งบกำไรสุทธิ

งบกำไรสุทธิ	2531	2532	2533	2534	2535	2536	2537	2538	2539	2540
กำไรสุทธิรวมก่อนภาษี	145,664,498,200.93	185,009,396,095.36	221,301,526,319.61	289,109,819,369.97	315,706,341,046.50	371,490,637,394.91	461,377,223,862.31	\$00,280,477,667.25	581,628,696,785.52	580,049,021,164.00
หักค่าเสื่อมราคา	4,580,184,738.86	3,468,365,931.84	3,954,815,282.51	10,362,307,437.62	1,190,435,498.42	762,620,246.10	6,616,709,962.64	9,377,661,661.92	3,778,545,048.37	107,190,869,128.00
หักค่าเสื่อมค่าของสินทรัพย์	300,010,856.69	575,880,623.37	649,638,206.23	805,643,198.04	867,627,538.78	1,667,599,540.26	12,267,669,562.92	10,335,226,628.13	6,419,606,185.80	854,226,630.00
กำไรสุทธิรวมก่อนภาษี	0.00	0.00	2,688,000,000.00	0.00	500,000,000.00	328,800,000.00	0.00	1,570,000,000.00	7,022,000,000.00	703,727,239.00
กำไรสุทธิรวม	5,410,041,400.00	6,160,034,700.00	4,784,357,300.00	2,770,368,700.00	4,605,039,000.00	4,623,516,600.00	1,829,829,779.30	7,267,041,605.86	2,575,529,706.86	0.00
กำไรสุทธิรวม	2,133,418,981.74	1,141,024,412.42	3,371,813,277.62	3,084,950,279.21	2,673,760,540.00	2,888,742,008.44	9,919,575,538.48	25,765,591,500.00	7,431,187,111.68	0.00
กำไรสุทธิรวม	1,348,400,722.00	1,285,191,369.71	1,248,893,084.23	1,442,958,092.37	1,259,192,131.82	2,254,564,043.71	9,975,262,444.67	13,098,205,972.67	28,365,532,578.63	26,843,435,373.00
กำไรสุทธิรวม	8,891,861,106.74	9,286,250,482.13	9,405,063,661.85	6,998,277,071.58	6,998,277,071.58	8,537,991,171.82	21,724,667,782.45	46,130,839,079.53	38,370,249,397.17	26,843,435,373.00
กำไรสุทธิรวม	779,505,214.72	918,126,305.19	1,084,299,538.35	1,284,243,621.08	8,341,762.74	2,531,257.73	184,925.06	189,412.83	194,206.05	0.00
กำไรสุทธิรวม	3,548,721,922.02	1,896,693,474.02	2,393,363,286.39	4,466,480,751.76	4,898,936,930.81	7,477,768,197.18	10,130,232,928.79	10,890,412,618.56	10,542,256,337.19	12,472,771,228.00
กำไรสุทธิรวม	5,711,227,78.95	6,713,282,011.47	8,439,100,401.28	9,024,452,274.11	10,636,690,383.23	11,640,080,390.84	11,757,425,605.03	17,440,831,307.24	17,567,107,613.09	17,203,949,951.00
กำไรสุทธิรวม	169,476,018,818.12	207,867,995,925.38	249,915,816,788.42	322,051,217,724.16	342,346,364,832.30	402,226,659,679.17	523,874,118,689.20	596,025,647,775.47	665,328,655,663.19	745,317,100,861.00

งบกำไรสุทธิ

งบกำไรสุทธิ	2531	2532	2533	2534	2535	2536	2537	2538	2539	2540
กำไรสุทธิรวมก่อนภาษี	5,000,000,000.00	7,000,000,000.00	9,000,000,000.00	10,000,000,000.00	13,500,000,000.00	13,500,000,000.00	13,500,000,000.00	14,850,000,000.00	14,850,000,000.00	14,850,000,000.00
หักค่าเสื่อมราคา	1,762,974,225.58	1,973,087,205.58	1,985,119,121.93	2,211,584,283.73	2,316,266,139.73	2,535,266,139.73	7,454,968,649.73	12,314,968,649.73	31,244,968,649.73	36,844,968,649.00
หักค่าเสื่อมค่าของสินทรัพย์	133,273,119.41	667,123,955.28	1,691,673,293.35	2,471,479,286.72	4,316,260,417.91	6,735,337,443.44	11,782,160,499.24	17,792,223,025.21	4,531,491,549.39	-3,377,763,141.00
กำไรสุทธิรวมก่อนภาษี	0.00	0.00	0.00	0.00	0.00	0.00	0.00	0.00	0.00	-2,519,667,091.00
กำไรสุทธิรวม	6,916,247,444.99	9,640,211,160.86	12,676,792,414.28	14,883,063,560.45	20,132,526,557.64	22,770,640,603.17	32,371,129,078.97	44,917,291,674.94	50,646,460,199.12	45,774,138,401.00
กำไรสุทธิรวม	176,392,267,263.11	217,508,207,086.74	262,292,609,200.70	336,734,281,264.61	362,478,891,389.94	425,006,309,282.34	556,611,247,768.17	640,942,939,450.41	715,975,115,862.31	791,091,239,273.00

งบกำไรขาดทุนสุทธิ

งบกำไร

กำไรสุทธิ	2531	2532	2533	2534	2535	2536	2537	2538	2539	2540
กำไรสุทธิ	2,224,429,635.65	3,104,734,170.51	4,905,784,140.07	5,292,243,945.81	7,461,548,289.96	6,536,661,964.00	13,032,487,270.00	24,431,409,266.00	16,337,818,277.00	4,415,492,746.00
กำไรสุทธิ	1,272,969,130.40	1,932,548,887.72	3,742,595,707.91	1,715,262,323.32	3,583,062,610.24	233,659,180.00	2,814,669,493.00	2,759,910,432.00	6,149,467,628.00	31,355,304,295.00
กำไรสุทธิ	0.00	0.00	0.00	0.00	0.00	0.00	0.00	275,000,000.00	1,300,000,000.00	15,600,000,000.00
กำไรสุทธิ	5,736,174,000.00	7,246,177,000.00	9,076,177,000.00	9,197,220,000.00	8,443,720,000.00	8,547,599,000.00	9,571,599,000.00	11,212,848,000.00	10,611,893,256.00	17,482,627,095.00
กำไรสุทธิ	433,868,692.34	689,718,515.84	1,279,303,954.84	1,157,894,711.99	1,167,030,221.99	1,120,142,622.00	2,508,277,924.00	3,922,824,795.00	2,839,636,071.00	2,839,636,071.00
กำไรสุทธิ	136,732,023.55	287,918,012.50	359,148,785.74	599,171,751.53	741,339,096.85	742,616,577.00	1,005,646,292.00	2,909,153,803.00	5,325,668,439.00	17,482,627,095.00
กำไรสุทธิ	55,416,652,256.43	74,698,742,374.03	101,018,757,465.96	122,187,385,191.58	144,113,760,219.99	172,920,160,229.00	244,206,085,369.00	305,927,486,814.00	353,403,761,914.00	406,588,770,642.00
กำไรสุทธิ	626,188,972.13	680,228,627.33	1,049,346,808.62	1,356,970,897.10	1,839,054,744.54	2,370,327,656.00	3,055,559,227.00	3,610,535,196.00	4,610,467,195.00	7,408,324,159.00
กำไรสุทธิ	-558,851,677.08	-657,057,676.04	-841,326,764.16	-906,396,938.14	-1,101,408,387.68	-1,224,493,995.00	-1,832,647,112.00	-2,746,515,272.00	-3,939,689,358.00	-10,969,194,335.00
กำไรสุทธิ	416,241,927.74	33,838,164.54	38,332,921.00	25,278,867.00	22,141,269.10	20,675,222.00	40,720,002.00	56,129,351.00	200,038,625.00	251,776,621.00
กำไรสุทธิ	1,009,975,960.76	1,708,238,885.73	2,389,487,864.80	2,090,990,910.76	1,983,233,659.48	1,877,252,089.00	2,154,210,112.00	2,252,610,082.00	4,008,364,565.00	4,665,107,953.00
กำไรสุทธิ	1,545,284,807.90	1,748,300,228.12	3,373,024,579.73	4,459,758,526.75	4,666,464,341.47	6,405,597,124.00	7,987,260,612.00	10,718,651,527.00	12,530,824,635.00	13,502,807,220.00
กำไรสุทธิ	923,382,971.63	567,565,253.26	853,479,843.18	1,277,127,377.48	1,169,162,998.94	1,364,743,477.00	1,549,603,476.00	2,339,774,890.00	2,800,413,716.00	3,561,270,301.00
กำไรสุทธิ	70,183,048,746.45	92,040,952,443.54	127,244,111,307.69	148,552,907,545.18	174,109,106,874.88	201,015,151,145.00	286,428,473,065.00	368,695,280,845.00	414,878,605,483.00	493,843,066,697.00

กำไรสุทธิ

กำไรสุทธิ	2531	2532	2533	2534	2535	2536	2537	2538	2539	2540
กำไรสุทธิ	51,946,591,798.57	74,698,062,297.44	109,366,175,888.14	123,817,699,934.74	148,557,400,407.61	167,922,421,110.00	234,828,113,638.00	312,440,359,365.00	340,151,035,581.00	399,083,668,305.00
กำไรสุทธิ	771,996,404.00	282,542,244.64	129,886,619.41	282,041,683.60	1,007,190,833.34	3,550,067,136.00	1,828,557,509.00	1,586,689,686.00	1,911,791,251.00	38,415,886,200.00
กำไรสุทธิ	205,188,756.97	457,477,219.55	30,145,299.76	640,368,028.57	560,182,424.51	743,928,734.00	998,509,785.00	1,167,193,953.00	861,436,407.00	709,639,142.00
กำไรสุทธิ	800,000,000.00	0.00	0.00	1,600,000,000.00	250,000,000.00	0.00	0.00	0.00	0.00	0.00
กำไรสุทธิ	3,735,626,602.58	1,839,328,210.09	1,583,920,000.00	1,966,601,000.00	1,440,611,417.95	1,17,695,100.00	654,120,200.00	2,028,294,455.00	2,815,596,943.00	18,898,800,000.00
กำไรสุทธิ	3,779,304,316.51	3,714,787,614.50	274,051,864.16	185,188,749.49	1,116,243,950.45	5,330,191,133.00	13,481,781,352.00	10,838,265,599.00	16,216,275,894.00	18,898,800,000.00
กำไรสุทธิ	7,514,930,919.09	5,574,115,924.59	1,837,971,864.16	2,151,789,749.49	2,556,655,398.40	5,447,886,223.00	21,412,001,552.00	20,422,560,054.00	29,275,872,937.00	18,898,800,000.00
กำไรสุทธิ	113,220,285.51	137,539,766.75	167,402,999.14	191,554,291.33	294,275,796.83	394,490,119.00	471,659,225.00	589,931,193.00	676,154,788.00	1,000,000,000.00
กำไรสุทธิ	1,009,975,960.76	1,708,238,885.73	2,389,487,864.80	2,090,990,910.76	1,983,233,659.48	1,877,252,089.00	2,154,210,112.00	2,252,610,082.00	4,008,364,565.00	4,665,107,953.00
กำไรสุทธิ	1,738,251,252.72	2,260,648,139.44	3,459,332,529.76	4,086,140,969.39	3,948,545,052.65	3,924,583,863.00	5,364,371,086.00	8,067,748,287.00	7,881,919,018.00	15,861,234,920.00
กำไรสุทธิ	65,100,155,157.62	83,108,625,278.14	117,671,175,065.17	134,860,595,567.88	159,197,683,382.82	183,860,629,284.00	267,017,413,327.00	346,527,492,630.00	384,766,574,447.00	467,633,838,520.00
กำไรสุทธิ	2,000,000,000.00	2,500,000,000.00	3,000,000,000.00	4,000,000,000.00	4,000,000,000.00	4,000,000,000.00	4,000,000,000.00	4,000,000,000.00	5,000,000,000.00	5,000,000,000.00
กำไรสุทธิ	2,641,806,736.07	3,820,147,103.54	5,397,453,698.95	8,593,912,025.87	9,273,421,532.75	11,472,456,607.00	13,154,211,626.00	15,442,252,389.00	23,427,953,354.00	25,680,538,904.10
กำไรสุทธิ	441,086,652.76	612,180,061.86	975,482,543.57	1,098,399,951.43	1,638,001,959.31	1,682,065,264.00	2,265,848,512.00	2,725,535,826.00	3,449,298,070.00	891,444,160.00
กำไรสุทธิ	0.00	0.00	0.00	0.00	0.00	0.00	0.00	0.00	-1,765,160,388.00	-5,362,734,887.10
กำไรสุทธิ	5,082,893,588.83	6,932,327,165.40	9,572,936,242.52	13,627,311,977.30	14,911,423,492.06	17,154,521,861.00	19,411,059,538.00	22,167,788,215.00	30,112,031,036.00	26,209,248,177.10
กำไรสุทธิ	70,183,048,746.45	92,040,952,443.54	127,244,111,307.69	148,552,907,545.18	174,109,106,874.88	201,015,151,145.00	286,428,473,065.00	368,695,280,845.00	414,878,605,483.00	493,843,066,697.00

งบกำไรสุทธิ

งบกำไรสุทธิ	2531	2532	2533	2534	2535	2536	2537	2538	2539	2540
กำไรสุทธิ	2,010,234,637.00	2,849,310,989.00	5,348,239,138.00	2,731,257,684.00	2,899,479,550.00	6,498,193,789.00	4,316,058,864.00	6,907,926,759.00	5,564,032,222.00	1,196,287,766.00
กำไรสุทธิ	1,410,980,895.00	1,218,324,647.00	1,416,371,674.00	1,976,383,185.00	2,276,337,323.00	193,005,948.00	25,015,948.00	491,811,640.00	946,312,803.00	7,589,815,091.00
กำไรสุทธิ	0.00	0.00	0.00	0.00	0.00	300,000,000.00	0.00	0.00	0.00	0.00

กำไรสุทธิ	2531	2532	2533	2534	2535	2536	2537	2538	2539	2540
กำไรสุทธิ	4,646,547,275.00	4,603,319,222.00	5,007,291,168.00	4,239,276,021.00	4,071,394,770.00	4,143,529,054.00	4,023,707,554.00	4,292,487,674.00	3,756,899,565.00	3,223,974,603.00
กำไรสุทธิ	24,081,449.00	26,541,612.00	26,079,061.00	26,079,061.00	152,559,534.00	823,547,117.00	816,480,146.00	1,237,222,681.00	905,493,260.00	3,430,037,946.00
กำไรสุทธิ	473,102,275.00	947,272,225.00	552,286,379.00	672,236,437.00	714,277,101.00	2,181,506,151.00	1,878,605,916.00	2,567,845,943.00	3,430,037,946.00	18,761,370,162.00
กำไรสุทธิ	33,255,370,105.00	40,531,077,556.00	49,684,858,656.00	59,191,426,430.00	72,352,694,571.00	92,482,723,281.00	114,844,656,112.00	142,250,926,111.00	161,187,571,560.00	6,958,789,208.00
กำไรสุทธิ	1,176,105,732.00	1,101,425,762.00	1,308,944,691.00	1,681,692,435.00	1,703,433,614.00	1,680,086,066.00	1,843,186,019.00	2,869,611,421.00	4,092,349,035.00	6,958,789,208.00
กำไรสุทธิ	-404,482,247.00	-525,554,442.00	-727,383,119.00	-866,533,376.00	-1,203,554,807.00	-1,617,387,403.00	-2,117,387,405.00	-2,867,387,405.00	-3,617,387,455.00	-28,000,682,927.00
กำไรสุทธิ	63,536,872.00	80,649,451.00	70,767,024.00	172,425,626.00	392,981,429.00	417,683,173.00	718,851,836.00	1,367,264,690.00	1,242,559,453.00	1,250,661,284.00
กำไรสุทธิ	550,062,266.00	1,342,195,491.00	1,530,989,995.00	1,520,949,079.00	1,802,480,145.00	1,535,993,461.00	2,321,434,459.00	5,107,229,314.00	4,658,204,706.00	2,440,536,978.00
กำไรสุทธิ	983,383,806.00	1,106,158,964.00	1,271,102,180.00	1,475,758,708.00	1,546,519,372.00	1,825,267,285.00	2,073,020,649.00	2,908,924,237.00	4,416,177,092.00	4,877,650,681.00
กำไรสุทธิ	679,150,260.00	1,189,926,553.00	1,821,175,994.00	1,807,386,028.00	2,465,768,178.00	1,787,308,778.00	3,158,075,024.00	2,260,642,633.00	4,946,502,993.00	3,070,410,832.00
กำไรสุทธิ	44,868,513,325.00	54,471,103,040.00	67,310,132,841.00	74,648,737,318.00	89,174,371,380.00	112,231,456,898.00	133,901,665,122.00	169,394,505,698.00	191,549,247,579.00	190,277,413,678.00

งบกำไรสุทธิ

งบกำไรสุทธิ	2531	2532	2533	2534	2535	2536	2537	2538	2539	2540
กำไรสุทธิ	32,216,252,908.00	39,526,329,762.00	46,158,005,819.00	54,007,350,486.00	65,735,035,987.00	90,146,105,669.00	96,740,058,755.00	124,447,123,380.00	146,804,293,968.00	80,428,934,991.00
กำไรสุทธิ	2,072,502,005.00	282,986,021.00	232,091,037.00	852,138,007.00	388,697,745.00	1,547,180,262.00	5,299,358,741.00	5,426,021,226.00	5,016,158,310.00	104,246,185,719.00
กำไรสุทธิ	119,174,075.00	463,157,662.00	480,570,244.00	687,191,119.00	1,381,608,744.00	597,250,453.00	528,878,644.00	609,219,728.00	1,008,034,318.00	328,623,282.00
กำไรสุทธิ	722,000,000.00	1,094,000,000.00	2,583,000,000.00	1,143,000,000.00	630,000,000.00	0.00	0.00	400,000,000.00	0.00	0.00
กำไรสุทธิ	1,181,537,637.00	1,196,329,480.00	1,658,404,310.00	1,988,306,309.00	1,891,682,322.00	2,669,324,832.00	2,371,324,900.00	4,099,110,227.00	3,958,275,618.00	2,719,498,488.00
กำไรสุทธิ	42,403,292,841.00	51,582,524,159.00	63,636,162,706.00	69,757,700,582.00	81,094,140,140.00	103,574,295,825.00	122,218,908,271.00	156,279,784,072.00	176,998,790,815.00	198,246,877,458.00

กำไรสุทธิ	2531	2532	2533	2534	2535	2536	2537	2538	2539	2540
กำไรสุทธิ	1,584,556,370.00	1,141,178,822.00	1,261,658,995.00	705,849,186.00	763,233,048.00	736,323,101.00	1,026,271,301.00	2,141,486,300.00	788,222,320.00	8,083,098,000.00
กำไรสุทธิ	3,980,728,067.00	6,507,727,322.00	9,686,021,900.00	8,839,656,933.00	8,494,186,549.00	6,338,099,565.00	10,601,003,265.00	7,797,855,278.00	6,688,236,078.00	8,083,098,000.00
กำไรสุทธิ	30,975,000.00	27,877,500.00	18,585,000.00	12,390,000.00	6,195,000.00	0.00	3,754,800,000.00	6,249,440,000.00	8,074,060,000.00	8,083,098,000.00
กำไรสุทธิ	5,596,259,437.00	7,676,783,644.00	10,966,265,895.00	9,557,896,119.00	9,263,634,597.00	7,074,422,666.00	15,382,074,566.00	16,188,781,578.00	15,559,918,378.00	8,083,098,000.00
กำไรสุทธิ	7,894,513.00	742,099.00	6,235,406.00	769,463.00	1,000,000.00	4,019,080.00	1,778,206.00	2,298,617.00	2,908,496.00	0.00
กำไรสุทธิ	550,062,266.00	1,342,195,491.00	1,530,989,995.00	1,520,949,079.00	1,802,480,145.00	1,535,993,461.00	2,321,434,459.00	5,107,229,314.00	4,658,204,706.00	2,440,536,978.00
กำไรสุทธิ	1,118,537,637.00	1,196,329,480.00	1,658,404,310.00	1,988,306,309.00	1,891,682,322.00	2,669,324,832.00	2,371,324,900.00	4,099,110,227.00	3,958,275,618.00	2,719,498,488.00
กำไรสุทธิ	42,403,292,841.00	51,582,524,159.00	63,636,162,706.00	69,757,700,582.00	81,094,140,140.00	103,574,295,825.00	122,218,908,271.00	156,279,784,072.00	176,998,790,815.00	198,246,877,458.00

กำไรสุทธิ	2531	2532	2533	2534	2535	2536	2537	2538	2539	2540
กำไรสุทธิ	1,000,000,000.00	1,300,000,000.00	1,981,000,000.00	3,018,867,800.00	5,943,000,000.00	5,943,000,000.00	7,120,084,140.00	8,306,764,830.00	9,817,085,700.00	11,022,509,880.00
กำไรสุทธิ	1,341,171,701.00	1,456,613,987.00	1,522,449,537.00	1,522,449,531.00	1,572,099,418.00	1,604,583,093.00	1,918,499,532.00	2,131,485,040.00	2,395,054,389.00	2,635,519,665.00
กำไรสุทธิ	131,048,783.00	131,064,894.00	170,520,611.00	349,719,415.00	565,131,822.00	1,109,577,980.00	2,153,173,179.00	2,793,260,845.00	2,586,649,786.00	-21,269,954,723.00
กำไรสุทธิ	2,465,220,484.00	2,888,578,881.00	3,673,970,135.00	4,891,036,346.00	8,080,231,240.00	8,657,161,073.00	11,190,756,851.00	13,114,421,626.00	14,550,956,784.00	-357,598,072.00
กำไรสุทธิ	44,868,513,325.00	54,471,103,040.00	67,310,132,841.00	74,648,737,318.00	89,174,371,380.00	112,231,456,898.00	133,901,665,122.00	169,394,505,698.00	191,549,247,579.00	190,277,413,678.00

งบกำไรสุทธิ

งบกำไรสุทธิ	2531	2532	2533	2534	2535	2536	2537	2538	2539	2540
งบกำไรสุทธิรวม	1,247,346,594.14	1,044,501,978.56	1,390,070,823.10	1,609,482,173.02	1,517,624,108.65	3,645,868,829.00	2,529,750,858.00	2,686,527,855.00	3,968,697,549.00	1,661,526,636.00
กำไรสุทธิ	278,006,735.57	275,935,508.51	447,075,709.05	426,207,083.41	323,673,288.16	680,575,830.00	3,337,878.00	201,291,083.00	270,356,465.00	4,594,198,775.00
กำไรสุทธิ	193,000,000.00	0.00	680,000,000.00	0.00	0.00	0.00	0.00	0.00	0.00	0.00
กำไรสุทธิ	4,127,648,000.00	4,765,601,000.00	5,075,601,000.00	5,025,601,000.00	4,040,974,253.28	3,417,895,284.00	3,524,200,000.00	3,970,450,000.00	3,187,654,240.00	
กำไรสุทธิ	63,690,570.00	83,220,835.20	60,239,722.50	177,727,814.74	171,950,203.86	151,705,895.00	134,865,255.00	789,046,913.00	815,612,504.00	
กำไรสุทธิ	102,476,364.06	116,596,180.56	388,703,798.04	523,572,594.22	675,519,712.95	824,674,745.00	1,868,188,603.00	9,707,685,172.00	5,541,247,164.00	8,826,696,154.00
กำไรสุทธิ	24,015,709,994.25	27,944,419,886.26	34,193,725,905.34	44,074,032,761.17	47,989,261,665.43	58,682,722,681.00	72,944,189,710.00	87,998,934,821.00	108,656,634,135.00	134,289,904,005.00
กำไรสุทธิ	822,320,340.07	851,839,768.02	819,804,354.32	915,981,886.89	824,132,614.73	869,707,409.00	977,738,704.00	1,256,921,844.00	1,573,315,016.00	2,696,178,025.00
กำไรสุทธิ	-97,732,737.97	-272,893,655.32	-154,929,133.93	-278,216,288.97	-1,056,796,971.03	-1,213,430,908.00	-1,352,468,891.00	-1,831,781,132.00	-1,831,781,132.00	-3,338,597,560.00
กำไรสุทธิ	305,843,410.62	174,176,619.02	172,320,370.07	182,492,490.73	172,788,031.40	182,394,203.00	171,372,629.00	133,475,138.00	111,651,301.00	136,954,628.00
กำไรสุทธิ	223,723,677.14	551,690,718.37	655,720,723.47	775,659,708.07	502,370,991.65	586,056,861.00	448,566,605.00	661,793,531.00	1,116,252,189.00	2,241,551,652.00
กำไรสุทธิ	376,927,978.61	499,391,314.52	649,849,283.51	715,151,905.00	1,271,119,342.23	1,711,739,590.00	1,643,269,826.00	1,853,397,046.00	1,814,654,028.00	1,986,998,772.00
กำไรสุทธิ	430,300,375.61	315,251,602.39	417,638,073.30	444,220,581.73	276,229,018.28	307,978,008.00	455,066,487.00	818,499,245.00	1,197,200,725.00	3,477,210,471.00
กำไรสุทธิ	32,179,261,132.10	36,342,631,756.09	45,206,810,628.77	54,601,813,060.01	56,108,856,229.59	69,847,888,427.00	83,348,077,664.00	108,465,035,947.00	126,420,974,244.00	156,502,621,538.00

งบกำไรสุทธิ

งบกำไรสุทธิ	2531	2532	2533	2534	2535	2536	2537	2538	2539	2540
งบกำไรสุทธิ	21,595,723,206.25	26,176,181,570.34	32,798,753,629.33	39,417,235,228.01	39,470,127,612.88	47,071,428,766.00	53,602,780,292.00	79,660,316,545.00	87,002,857,931.00	80,085,718,030.00
งบกำไรสุทธิ	2,952,690,612.10	3,499,395,549.84	2,401,011,361.74	2,481,785,037.40	2,430,190,094.27	3,128,578,774.00	7,364,052,895.00	2,845,656,986.00	4,799,015,024.00	55,415,169,660.00
งบกำไรสุทธิ	87,990,546.41	191,684,211.01	273,237,397.09	364,450,288.41	171,814,238.78	202,100,265.00	274,609,884.00	244,492,140.00	106,089,295.00	135,118,328.00
งบกำไรสุทธิ	0.00	0.00	583,000,000.00	950,000,000.00	1,690,000,000.00	1,410,000,000.00	1,395,000,000.00	1,409,600,000.00	560,000,000.00	4,225,000,000.00
งบกำไรสุทธิ	1,583,887,524.00	816,258,600.00	1,146,467,200.00	1,540,640,700.00	1,188,186,600.00	1,201,321,050.00	1,549,949,600.00	1,477,088,700.00	2,511,890,700.00	
งบกำไรสุทธิ	1,807,203,352.65	1,281,492,049.74	1,845,282,672.52	2,813,723,049.80	5,176,284,014.60	5,800,854,581.00	6,185,721,159.00	9,007,414,593.00	12,450,796,153.00	
งบกำไรสุทธิ	1,500,000,000.00	1,500,000,000.00	1,500,000,000.00	1,500,000,000.00	0.00	3,703,200,000.00	3,111,160,000.00	1,973,201,880.00	2,456,160,000.00	1,211,433,600.00
งบกำไรสุทธิ	4,891,090,876.65	3,597,750,649.74	4,491,749,872.52	5,854,363,749.80	10,784,475,631.00	10,708,826,759.00	12,457,705,173.00	17,418,866,853.00	17,418,866,853.00	1,211,433,600.00
งบกำไรสุทธิ	0.00	0.00	0.00	42,619,537.43	59,192,493.94	77,892,184.00	110,879,457.00	152,802,550.00	184,133,258.00	0.00
งบกำไรสุทธิ	223,723,677.14	551,690,718.37	665,720,723.47	775,659,708.07	502,370,991.65	586,056,861.00	448,566,605.00	661,793,531.00	1,116,252,189.00	2,241,551,652.00
งบกำไรสุทธิ	365,477,983.66	368,409,039.71	939,045,473.83	1,289,867,218.41	1,470,273,194.67	1,457,687,510.00	2,299,153,941.00	3,345,845,583.00	3,980,741,755.00	3,305,806,681.00
งบกำไรสุทธิ	30,125,896,902.21	34,385,111,739.01	42,232,518,257.98	51,158,070,777.53	52,158,439,240.79	64,639,252,991.00	76,941,879,833.00	100,777,612,208.00	115,158,936,305.00	146,619,839,259.00
งบกำไรสุทธิ	1,690,000,000.00	1,600,000,000.00	2,400,000,000.00	2,800,000,000.00	2,940,000,000.00	3,220,000,000.00	3,283,312,910.00	3,669,201,030.00	4,200,434,030.00	4,232,474,788.00
งบกำไรสุทธิ	268,538,194.14	282,729,495.93	306,469,021.99	414,157,639.68	590,792,635.26	1,072,402,040.00	1,418,415,758.00	2,129,159,391.00	4,452,723,521.00	4,500,400,938.00
งบกำไรสุทธิ	183,826,035.75	74,790,591.15	187,823,348.80	220,584,642.80	419,624,353.54	966,160,396.00	1,704,469,163.00	1,889,083,318.00	2,658,279,956.00	2,084,387,298.00
งบกำไรสุทธิ	0.00	0.00	0.00	0.00	0.00	0.00	0.00	0.00	-27,399,568.00	-934,499,816.00
งบกำไรสุทธิ	2,052,564,229.89	1,957,520,017.08	2,974,292,370.79	3,442,742,924.48	3,930,416,598.80	5,208,652,436.00	6,406,197,831.00	7,687,443,739.00	11,265,037,929.00	9,882,763,936.00
งบกำไรสุทธิ	32,179,261,132.10	36,342,631,756.09	45,206,810,628.77	54,601,813,060.01	56,108,856,229.59	69,847,888,427.00	83,348,077,664.00	108,465,035,947.00	126,420,974,244.00	156,502,621,538.00

งบกำไรสุทธิ

งบกำไรสุทธิ	2531	2532	2533	2534	2535	2536	2537	2538	2539	2540
งบกำไรสุทธิ	21,595,723,206.25	26,176,181,570.34	32,798,753,629.33	39,417,235,228.01	39,470,127,612.88	47,071,428,766.00	53,602,780,292.00	79,660,316,545.00	87,002,857,931.00	80,085,718,030.00
งบกำไรสุทธิ	2,952,690,612.10	3,499,395,549.84	2,401,011,361.74	2,481,785,037.40	2,430,190,094.27	3,128,578,774.00	7,364,052,895.00	2,845,656,986.00	4,799,015,024.00	55,415,169,660.00
งบกำไรสุทธิ	87,990,546.41	191,684,211.01	273,237,397.09	364,450,288.41	171,814,238.78	202,100,265.00	274,609,884.00	244,492,140.00	106,089,295.00	135,118,328.00
งบกำไรสุทธิ	0.00	0.00	583,000,000.00	950,000,000.00	1,690,000,000.00	1,410,000,000.00	1,395,000,000.00	1,409,600,000.00	560,000,000.00	4,225,000,000.00
งบกำไรสุทธิ	1,583,887,524.00	816,258,600.00	1,146,467,200.00	1,540,640,700.00	1,188,186,600.00	1,201,321,050.00	1,549,949,600.00	1,477,088,700.00	2,511,890,700.00	
งบกำไรสุทธิ	1,807,203,352.65	1,281,492,049.74	1,845,282,672.52	2,813,723,049.80	5,176,284,014.60	5,800,854,581.00	6,185,721,159.00	9,007,414,593.00	12,450,796,153.00	
งบกำไรสุทธิ	1,500,000,000.00	1,500,000,000.00	1,500,000,000.00	1,500,000,000.00	0.00	3,703,200,000.00	3,111,160,000.00	1,973,201,880.00	2,456,160,000.00	1,211,433,600.00
งบกำไรสุทธิ	4,891,090,876.65	3,597,750,649.74	4,491,749,872.52	5,854,363,749.80	10,784,475,631.00	10,708,826,759.00	12,457,705,173.00	17,418,866,853.00	17,418,866,853.00	1,211,433,600.00
งบกำไรสุทธิ	0.00	0.00	0.00	42,619,537.43	59,192,493.94	77,892,184.00	110,879,457.00	152,802,550.00	184,133,258.00	0.00
งบกำไรสุทธิ	223,723,677.14	551,690,718.37	665,720,723.47	775,659,708.07	502,370,991.65	586,056,861.00	448,566,605.00	661,793,531.00	1,116,252,189.00	2,241,551,652.00
งบกำไรสุทธิ	365,477,983.66	368,409,039.71	939,045,473.83	1,289,867,218.41	1,470,273,194.67	1,457,687,510.00	2,299,153,941.00	3,345,845,583.00	3,980,741,755.00	3,305,806,681.00
งบกำไรสุทธิ	30,125,896,902.21	34,385,111,739.01	42,232,518,257.98	51,158,070,777.53	52,158,439,240.79	64,639,252,991.00	76,941,879,833.00	100,777,612,208.00	115,158,936,305.00	146,619,839,259.00
งบกำไรสุทธิ	1,690,000,000.00	1,600,000,000.00	2,400,000,000.00	2,800,000,000.00	2,940,000,000.00	3,220,000,000.00	3,283,312,910.00	3,669,201,030.00	4,200,434,030.00	4,232,474,788.00
งบกำไรสุทธิ	268,538,194.14	282,729,495.93	306,469,021.99	414,157,639.68	590,792,635.26	1,072,402,040.00	1,418,415,758.00	2,129,159,391.00	4,452,723,521.00	4,500,400,938.00
งบกำไรสุทธิ	183,826,035.75	74,790,591.15	187,823,348.80	220,584,642.80	419,624,353.54	966,160,396.00	1,704,469,163.00	1,889,083,318.00	2,658,279,956.00	2,084,387,298.00
งบกำไรสุทธิ	0.00	0.00	0.00	0.00	0.00	0.00	0.00	0.00	-27,399,568.00	-934,499,816.00
งบกำไรสุทธิ	2,052,564,229.89	1,957,520,017.08	2,974,292,370.79	3,442,742,924.48	3,930,416,598.80	5,208,652,436.00	6,406,197,831.00	7,687,443,739.00	11,265,037,929.00	9,882,763,936.00
งบกำไรสุทธิ	32,179,261,132.10	36,342,631,756.09	45,206,810,628.77	54,601,813,060.01	56,108,856,229.59	69,847,888,427.00	83,348,077,664.00	108,465,035,947.00	126,420,974,244.00	156,502,621,538.00

งบกำไรขาดทุนสุทธิ

ปี	2531	2532	2533	2534	2535	2536	2537	2538	2539	2540
กำไรสุทธิ	1,150,714,553.27	912,519,506.30	1,206,254,187.90	1,305,606,456.44	1,271,174,902.00	1,429,486,565.00	1,367,026,796.00	2,024,567,811.00	2,115,791,988.00	746,668,696.00
กำไรสุทธิก่อนหักค่าเสื่อมราคา	423,049,252.99	172,974,227.31	196,834,307.39	203,932,893.35	201,519,457.00	316,141,309.00	239,852,888.00	255,729,539.00	141,497,986.00	6,216,215,156.00
กำไรสุทธิสุทธิ	727,665,300.28	739,545,278.99	1,009,419,880.51	1,101,673,563.09	1,069,655,445.00	1,113,345,256.00	1,127,173,908.00	1,768,838,272.00	1,974,294,002.00	740,452,480.00
กำไรสุทธิสุทธิ	2,052,260,800.00	2,106,671,400.00	2,293,671,900.00	2,693,609,900.00	1,903,585,900.00	1,600,704,000.00	1,530,698,000.00	2,008,236,500.00	2,618,975,429.00	0.00
หักค่าเสื่อมราคา	9,960,140.00	16,980,575.00	46,393,575.00	116,721,399.00	130,760,680.00	150,294,430.00	291,910,200.00	326,729,215.00	310,019,176.00	0.00
หักค่าเสื่อมราคาสุทธิ	118,817,595.00	88,842,395.00	63,847,502.50	91,830,566.44	161,622,976.00	1,011,023,204.00	1,182,685,718.00	1,751,431,478.00	1,993,592,028.00	4,696,458,699.00
กำไรสุทธิสุทธิ	13,979,334,456.50	11,527,246,999.33	24,154,376,590.66	26,221,346,173.97	29,831,761,677.00	33,487,740,024.00	31,673,330,637.00	45,763,810,270.00	52,399,985,585.00	57,560,585,655.00
กำไรสุทธิสุทธิ	257,116,524.94	298,512,758.73	381,087,950.31	522,925,790.62	638,343,691.00	823,636,074.00	1,086,653,477.00	1,216,690,890.00	1,707,461,744.00	2,636,944,805.00
กำไรสุทธิสุทธิ	104,147,630.46	135,149,055.72	-181,200,000.00	-208,202,754.23	-308,310,000.00	-381,280,000.00	-569,012,377.00	-698,361,086.00	-684,731,124.00	-2,769,673,555.00
กำไรสุทธิสุทธิ	17,047,261.77	15,447,944.57	23,098,740.44	53,095,902.44	60,176,169.00	67,746,175.00	73,258,745.00	167,842,856.00	206,633,306.00	622,467,258.00
กำไรสุทธิสุทธิ	944,197,658.44	1,048,409,798.65	1,046,575,126.56	1,079,823,613.57	1,178,684,292.00	739,745,793.00	623,729,047.00	1,010,062,709.00	1,256,168,651.00	691,549,086.00
กำไรสุทธิสุทธิ	732,142,378.18	786,413,984.25	814,333,417.62	871,209,701.09	930,112,559.00	1,480,798,708.00	1,773,722,578.00	1,890,222,189.00	2,092,118,298.00	2,225,181,395.00
กำไรสุทธิสุทธิ	214,119,516.60	185,353,948.00	209,645,982.47	259,862,094.98	296,950,120.00	450,302,691.00	364,199,610.00	270,639,597.00	456,550,166.00	715,959,453.00
กำไรสุทธิสุทธิ	19,794,612,487.23	23,024,226,681.42	30,254,717,280.85	32,611,851,727.67	36,296,382,323.00	41,378,248,993.00	45,658,055,839.00	55,989,700,968.00	64,614,063,233.00	73,352,354,538.00

งบกำไรขาดทุนสุทธิ

ปี	2531	2532	2533	2534	2535	2536	2537	2538	2539	2540
กำไรสุทธิ	15,217,862,838.74	17,821,643,515.10	23,713,014,100.01	26,497,198,307.74	27,011,825,877.00	31,152,633,597.00	31,833,494,935.00	36,732,097,823.00	43,369,047,546.00	48,398,692,116.00
กำไรสุทธิ	1,152,940,884.70	965,246,703.90	1,426,553,038.28	806,529,922.24	3,109,034,522.00	1,939,113,812.00	3,552,838,299.00	4,272,216,329.00	4,426,483,140.00	13,989,810,725.00
กำไรสุทธิ	64,730,112.63	60,075,572.11	93,553,946.20	101,580,097.25	163,689,189.00	156,124,382.00	121,455,161.00	213,940,439.00	140,743,125.00	124,944,535.00
กำไรสุทธิ	320,000,000.00	800,000,000.00	800,000,000.00	300,000,000.00	391,000,000.00	420,000,000.00	293,000,000.00	500,000,000.00	797,000,000.00	2,204,432,973.00
กำไรสุทธิ	449,985,630.00	533,954,930.00	587,003,714.33	528,083,212.12	438,806,400.00	765,063,715.00	835,648,500.00	406,839,200.00	1,073,932,300.00	0.00
กำไรสุทธิ	239,898,041.24	267,930,913.75	463,834,767.48	957,686,367.44	982,923,958.00	2,038,033,995.00	2,530,535,025.00	4,893,002,733.00	3,230,179,266.00	0.00
กำไรสุทธิ	689,883,671.24	801,885,843.75	1,050,838,481.81	1,485,769,579.56	1,871,730,358.00	3,251,097,710.00	4,879,783,525.00	8,268,841,933.00	7,417,551,556.00	3,284,820,000.00
กำไรสุทธิ	944,197,658.44	1,048,409,798.65	1,046,575,126.56	1,079,823,613.57	1,178,684,292.00	739,745,793.00	623,729,047.00	1,010,062,709.00	1,256,168,651.00	691,549,086.00
กำไรสุทธิ	537,209,000.79	582,185,909.24	691,180,576.72	842,929,492.48	711,378,822.00	729,201,934.00	804,531,350.00	966,086,928.00	1,076,054,622.00	1,672,614,205.00
กำไรสุทธิ	18,606,823,906.54	21,599,448,343.35	28,827,715,289.58	31,113,831,012.84	34,437,343,060.00	38,387,937,248.00	42,108,762,317.00	51,964,440,161.00	60,483,048,640.00	70,366,858,440.00
กำไรสุทธิ	600,000,000.00	750,000,000.00	750,000,000.00	750,000,000.00	750,000,000.00	750,000,000.00	750,000,000.00	750,000,000.00	750,000,000.00	1,800,000,000.00
กำไรสุทธิ	538,447,985.00	618,776,835.00	629,376,835.00	699,376,835.00	843,276,835.00	1,944,017,212.00	2,506,850,212.00	3,661,256,892.00	3,434,579,561.00	3,712,602,232.00
กำไรสุทธิ	49,344,995.69	56,001,503.07	53,424,156.27	52,243,879.83	265,762,428.00	299,294,533.00	292,443,310.00	213,903,915.00	131,791,021.00	-1,960,886,516.00
กำไรสุทธิ	1,187,888,380.69	1,424,778,338.07	1,433,001,991.27	1,498,020,714.83	1,859,039,263.00	2,990,311,745.00	3,549,293,522.00	4,025,160,807.00	4,131,014,393.00	2,985,496,118.00
กำไรสุทธิ	19,794,612,487.23	23,024,226,681.42	30,254,717,280.85	32,611,851,727.67	36,296,382,323.00	41,378,248,993.00	45,658,055,839.00	55,989,700,968.00	64,614,063,233.00	73,352,354,538.00

งบกำไรขาดทุน
งบกำไรขาดทุนรวม

งบกำไรขาดทุนรวม
งบกำไรขาดทุนรวม

งบกำไรขาดทุนรวม
งบกำไรขาดทุนรวม

งบกำไรขาดทุนรวม
งบกำไรขาดทุนรวม

งบกำไรขาดทุนรวม
งบกำไรขาดทุนรวม

งบกำไรขาดทุนรวม
งบกำไรขาดทุนรวม

งบกำไรขาดทุนรวม
งบกำไรขาดทุนรวม

งบกำไรขาดทุนรวม
งบกำไรขาดทุนรวม

งบกำไรขาดทุนรวม
งบกำไรขาดทุนรวม

งบกำไรขาดทุนรวม
งบกำไรขาดทุนรวม

	2531	2532	2533	2534	2535	2536	2537	2538	2539	2540
งบกำไรขาดทุนรวม	25,649,067,212.52	34,210,165,953.24	50,441,893,278.64	67,122,550,356.47	65,427,610,840.60	70,991,930,573.00	76,756,119,386.00	100,559,631,334.00	112,192,570,986.00	127,023,919,131.00
งบกำไรขาดทุนรวม	2,860,820,005.03	3,019,633,820.61	2,860,820,787.32	2,668,534,911.82	2,398,980,031.69	2,516,163,436.00	2,503,076,462.00	2,531,825,179.00	2,447,666,035.00	3,993,496,468.00
งบกำไรขาดทุนรวม	322,863,893.26	435,105,185.51	703,626,871.28	628,277,979.86	628,708,278.76	634,202,617.00	972,985,023.00	1,819,202,432.00	3,008,310,913.00	1,983,398,527.00
งบกำไรขาดทุนรวม	28,840,731,104.81	37,964,904,959.36	54,006,525,927.25	71,009,352,366.15	68,596,299,151.05	74,142,296,626.00	80,232,180,871.00	104,930,658,945.00	117,648,547,934.00	133,009,814,310.00
งบกำไรขาดทุนรวม	15,996,295,173.96	23,405,128,908.59	33,630,569,509.32	46,433,450,556.62	37,801,481,619.88	39,363,383,283.00	38,154,308,812.00	57,646,892,998.00	67,046,442,987.00	70,002,521,785.00
งบกำไรขาดทุนรวม	2,155,199,860.99	2,697,489,168.38	2,849,988,929.31	4,641,781,808.17	4,087,629,487.76	3,207,546,895.00	4,279,329,221.00	5,449,024,123.00	3,867,743,994.00	14,127,526,767.00
งบกำไรขาดทุนรวม	439,222,639.20	568,764,196.55	674,009,115.29	482,271,179.45	344,063,344.73	816,240,461.00	1,418,918,929.00	3,305,180,914.00	3,762,597,030.00	3,453,455,803.00
งบกำไรขาดทุนรวม	18,591,217,674.23	26,671,382,273.52	37,154,567,553.92	51,557,503,043.24	42,233,174,452.37	43,386,978,639.00	43,852,556,532.00	66,401,126,035.00	74,676,714,011.00	87,505,504,355.00
งบกำไรขาดทุนรวม	10,249,533,430.58	11,293,522,685.84	16,851,785,383.33	19,451,659,322.91	26,363,124,698.68	30,555,317,987.00	36,379,624,339.00	38,529,532,104.00	42,971,833,923.00	45,424,309,955.00
งบกำไรขาดทุนรวม	-3,728,187,534.85	-3,645,116,382.64	-5,689,209,415.17	-3,704,662,274.19	-5,349,917,465.52	-5,428,806,991.00	-5,129,304,222.00	-4,517,137,830.00	-5,704,643,887.00	-28,368,191,836.00
งบกำไรขาดทุนรวม	6,521,345,895.73	7,648,406,303.20	11,162,575,968.16	15,747,097,048.72	21,013,207,233.16	25,926,510,996.00	31,250,320,117.00	34,012,395,080.00	37,267,190,036.00	41,573,664,684.00
งบกำไรขาดทุนรวม	1,867,256,650.39	2,451,931,339.58	3,357,910,386.77	4,185,137,153.36	5,088,357,705.80	6,276,710,216.00	8,221,755,868.00	9,075,644,435.00	10,300,299,615.00	10,205,325,829.00
งบกำไรขาดทุนรวม	339,205,046.11	1,338,435,046.06	1,810,959,838.04	1,743,625,759.95	1,903,736,779.00	1,938,396,374.00	2,434,704,602.00	3,697,930,005.00	3,596,856,420.00	10,418,470,494.00
งบกำไรขาดทุนรวม	606,034,567.10	326,417,929.24	765,671,101.49	332,507,297.35	295,975,831.75	1,416,315,433.00	808,480,133.00	501,684,788.00	655,892,192.00	949,848,261.00
งบกำไรขาดทุนรวม	3,013,616,253.60	4,116,783,978.58	5,934,541,325.30	6,261,270,210.66	7,288,070,316.55	9,651,422,023.00	11,464,941,603.00	13,275,259,228.00	14,552,048,227.00	21,573,664,684.00
งบกำไรขาดทุนรวม	3,396,977,896.60	3,949,606,804.54	4,606,508,325.89	5,143,798,618.46	6,064,665,159.00	6,764,690,601.00	8,159,977,716.00	9,285,005,373.00	10,034,580,559.00	10,535,720,574.00
งบกำไรขาดทุนรวม	391,686,262.24	444,749,887.87	533,700,852.62	594,406,517.81	588,261,819.31	780,965,461.00	904,378,273.00	887,965,032.00	1,030,511,603.00	3,204,028,271.00
งบกำไรขาดทุนรวม	656,126,953.36	709,336,312.59	756,844,857.78	829,068,657.73	940,905,299.43	1,090,596,991.00	1,223,412,396.00	1,463,611,887.00	1,723,585,763.00	5,003,084,406.00
งบกำไรขาดทุนรวม	880,873,764.99	1,326,834,074.80	2,100,434,929.72	2,579,714,767.99	2,634,635,953.68	2,849,822,107.00	3,055,174,660.00	3,997,677,205.00	4,299,656,428.00	994,126,078.00
งบกำไรขาดทุนรวม	165,539,005.54	175,664,858.10	224,726,449.46	219,611,786.48	189,483,099.91	201,644,743.00	312,544,633.00	501,560,050.00	618,818,919.00	10,385,835,784.00
งบกำไรขาดทุนรวม	916,163,117.32	959,149,879.63	1,415,532,145.21	1,732,256,108.29	1,668,231,072.90	1,848,194,186.00	2,660,134,416.00	2,489,017,375.00	3,046,174,117.00	30,122,934,113.00
งบกำไรขาดทุนรวม	6,407,357,010.05	7,565,341,817.53	9,437,747,560.68	11,028,836,456.76	12,086,182,414.23	13,625,914,089.00	16,615,322,094.00	18,625,337,012.00	20,353,304,389.00	30,122,934,113.00
งบกำไรขาดทุนรวม	3,127,605,149.28	4,199,848,664.25	7,659,369,733.78	10,890,510,802.62	16,215,095,135.48	21,352,018,930.00	26,039,939,626.00	28,661,917,206.00	31,066,933,874.00	8,506,966,690.00
งบกำไรขาดทุนรวม	-1,285,000,000.00	-1,725,000,000.00	-2,970,000,000.00	-3,655,000,000.00	-5,675,000,000.00	-7,445,000,000.00	-8,660,000,000.00	-8,960,000,000.00	-10,320,000,000.00	-4,450,000,000.00
งบกำไรขาดทุนรวม	1,842,605,149.28	2,474,848,664.25	4,689,369,733.78	7,234,510,802.62	10,540,095,135.48	13,907,018,930.00	17,359,939,626.00	19,701,917,206.00	20,746,933,874.00	4,056,966,690.00
งบกำไรขาดทุนรวม	33.21	41.25	67.49	82.30	10.34	13.91	17.36	19.68	20.72	41.00



งบการเงินรวม

งบกำไรขาดทุน

รายได้ตลอดปีและเงินปันผล
งบกำไรขาดทุนรวมและเงินปันผล
หักภาษีเงินได้บุคคลธรรมดา
หักภาษีเงินได้บุคคลธรรมดา
รวมรายได้ตลอดปีและเงินปันผล

กำไรสุทธิ

เงินปันผล
เงินปันผลระยะสั้น
เงินปันผลระยะยาว

รวมกำไรสุทธิตลอดปี

กำไรสุทธิต่อหุ้น

กำไรรวมก่อนหักภาษีเงินได้
กำไรสุทธิ

กำไรสุทธิต่อหุ้น

กำไรสุทธิต่อหุ้นรวมเงินปันผล
กำไรสุทธิต่อหุ้นรวมเงินปันผล
กำไรสุทธิต่อหุ้นรวมเงินปันผล
กำไรสุทธิต่อหุ้นรวมเงินปันผล
กำไรสุทธิต่อหุ้นรวมเงินปันผล

กำไรสุทธิต่อหุ้นรวมเงินปันผล
กำไรสุทธิต่อหุ้นรวมเงินปันผล
กำไรสุทธิต่อหุ้นรวมเงินปันผล
กำไรสุทธิต่อหุ้นรวมเงินปันผล
กำไรสุทธิต่อหุ้นรวมเงินปันผล

	2531	2532	2533	2534	2535	2536	2537	2538	2539	2540
9,894,599,852.99	15,235,471,972.24	23,981,459,080.62	34,939,654,676.06	37,323,277,111.73	37,486,746,003.63	44,217,272,570.52	63,466,694,911.40	73,462,124,880.21	75,079,710,122.00	
2,086,339,972.81	1,897,205,347.16	1,735,209,722.31	1,537,800,933.60	1,449,000,155.08	1,267,179,600.65	1,266,219,054.26	1,423,277,731.16	1,545,095,488.18	4,097,212,284.00	
47,719,669.46	56,616,499.69	144,998,018.90	77,176,085.06	88,184,795.25	87,877,869.12	845,114,368.72	1,032,273,641.99	756,906,401.60	909,244,739.00	
11,968,592,286.26	17,207,293,819.09	23,861,666,821.83	36,566,617,174.72	38,860,462,062.06	38,841,803,481.40	46,282,605,993.50	65,921,646,284.55	75,764,126,698.99	80,086,167,139.00	
8,512,753,552.35	12,648,281,980.94	19,451,713,598.98	28,947,578,966.25	26,758,429,626.91	23,772,359,406.78	26,343,150,250.46	39,896,046,507.54	43,997,216,563.12	47,364,538,393.00	
206,068,020.57	249,028,456.04	581,767,242.14	1,021,217,857.73	940,824,330.05	483,769,654.77	969,855,755.33	2,840,348,012.17	2,067,238,181.36	3,707,843,711.00	
5,019,990.29	14,671,093.70	21,306,091.32	5,738,258.44	85,890,277.77	100,101,822.85	154,896,844.02	24,651,550.79	1,281,776,226.19	910,453,205.00	
8,773,841,063.21	12,911,981,530.68	20,054,787,008.44	29,974,535,082.42	27,184,744,234.73	24,338,230,886.40	27,467,022,849.81	42,761,248,070.50	49,346,230,973.67	51,982,834,301.00	
3,244,351,223.05	4,297,312,288.41	5,806,879,813.39	6,599,006,632.30	11,675,717,827.33	14,483,572,939.00	18,314,703,163.69	23,159,698,214.05	26,417,895,725.32	28,103,392,834.00	
-615,212,895.76	-695,049,935.65	-1,058,176,890.77	-1,124,270,383.85	-2,193,394,848.87	-2,644,407,822.78	-2,238,839,906.92	-2,353,240,452.15	-3,149,431,454.80	-18,973,372,141.00	
2,629,538,327.29	3,602,262,352.76	4,748,702,922.62	5,476,826,248.45	9,481,722,978.46	11,839,164,772.22	16,673,863,236.77	20,806,457,761.90	23,268,464,270.52	9,130,010,682.00	
276,104,496.46	446,219,744.84	660,673,257.72	977,250,744.83	1,107,825,073.03	1,699,929,249.50	2,276,194,070.33	2,631,882,541.08	3,023,842,426.63	3,072,513,873.00	
277,045,953.43	341,049,390.08	1,088,127,503.81	979,165,056.14	467,461,678.27	850,208,442.81	1,200,431,268.52	1,763,023,330.59	971,556,372.80	2,007,409,793.00	
639,324,860.59	362,287,513.45	263,425,981.91	279,277,635.64	371,789,258.23	1,332,779,306.52	1,257,889,028.16	772,812,201.49	664,248,224.25	621,604,573.00	
1,192,476,310.48	1,149,536,648.37	2,012,226,743.44	2,235,693,436.61	1,947,076,009.33	3,882,916,098.83	4,734,514,367.01	5,167,718,073.16	4,659,647,023.68	5,701,528,197.00	
1,515,292,307.62	1,800,564,682.65	2,173,605,196.71	2,319,270,083.31	3,166,219,239.91	4,110,072,384.47	4,085,374,611.96	4,958,964,904.78	5,831,485,205.43	6,029,642,433.00	
208,299,107.30	221,773,482.06	254,775,685.44	343,362,888.93	380,457,100.96	465,888,202.65	524,194,416.40	648,172,174.03	747,837,965.84	2,644,550,022.00	
414,163,952.86	583,382,067.32	792,414,267.68	985,257,918.98	1,100,983,964.13	1,317,324,908.73	1,336,932,092.61	1,589,365,883.61	1,721,655,761.92		
385,306,304.98	596,632,432.05	940,609,842.48	1,173,879,084.50	1,291,295,107.44	1,348,337,882.86	1,322,050,925.85	2,113,195,030.99	2,416,185,448.73	2,393,214,830.00	
6,870,483.69	5,307,273.46	7,989,667.44	11,465,465.07	16,845,063.79	50,145,181.76	90,161,460.17	117,454,714.55	106,747,586.50	91,215,870.00	
697,971,127.24	455,441,445.47	631,378,169.24	747,509,550.02	884,321,963.46	1,130,021,705.64	1,219,268,109.40	2,268,646,660.15	2,543,284,153.98	3,329,800,433.00	
3,227,205,283.69	3,663,301,405.21	4,800,772,828.99	5,880,744,990.81	6,840,117,439.71	8,421,789,466.11	9,077,891,616.39	11,695,799,368.11	13,367,196,122.40	14,493,273,628.00	
594,109,354.08	1,088,517,595.92	1,960,156,897.07	1,925,774,694.25	4,588,681,548.28	7,300,292,304.94	12,332,485,987.39	14,278,376,666.95	14,560,915,171.80	338,265,238.00	
-438,000,000.00	-374,000,000.00	-935,000,000.00	-735,500,000.00	-1,740,000,000.00	-2,972,000,000.00	-4,181,482,692.51	-4,100,000,000.00	-4,220,000,000.00	-128,800,000.00	
136,109,354.08	514,517,595.92	1,025,156,897.07	1,190,274,694.25	2,848,681,548.28	4,328,292,304.94	8,151,003,294.88	10,178,376,666.95	10,340,915,171.80	210,265,238.00	
3.07	8.92	12.94	12.07	22.61	3.20	6.04	7.21	6.96	0.1	

งบกำไรขาดทุนสุทธิ

งบกำไรขาดทุน

งบกำไรขาดทุนก่อนภาษี

กำไรสุทธิ

กำไรสุทธิหลังหักภาษี

กำไรสุทธิ

กำไรสุทธิหลังหักภาษี

กำไรสุทธิ

กำไรสุทธิ

กำไรสุทธิ

กำไรสุทธิ

กำไรสุทธิ

กำไรสุทธิ

กำไรสุทธิ

กำไรสุทธิ

กำไรสุทธิ

กำไรสุทธิ

กำไรสุทธิ

กำไรสุทธิ

กำไรสุทธิ

กำไรสุทธิ

กำไรสุทธิ

กำไรสุทธิ

กำไรสุทธิ

กำไรสุทธิ

กำไรสุทธิ

กำไรสุทธิ

กำไรสุทธิ

กำไรสุทธิ

กำไรสุทธิ

กำไรสุทธิ

กำไรสุทธิ

กำไรสุทธิ

กำไรสุทธิ

กำไรสุทธิ

กำไรสุทธิ

กำไรสุทธิ

กำไรสุทธิ

กำไรสุทธิ

กำไรสุทธิ

กำไรสุทธิ

กำไรสุทธิ

กำไรสุทธิ

กำไรสุทธิ

กำไรสุทธิ

กำไรสุทธิ

กำไรสุทธิ

กำไรสุทธิ

กำไรสุทธิ

กำไรสุทธิ

กำไรสุทธิ

กำไรสุทธิ

กำไรสุทธิ

กำไรสุทธิ

	2531	2532	2533	2534	2535	2536	2537	2538	2539	2540
กำไรสุทธิ	5,081,109,220.94	7,588,166,238.53	12,549,371,111.27	17,555,667,962.68	17,780,322,220.37	19,325,570,611.00	22,171,281,225.00	36,562,760,337.00	42,589,164,937.00	51,176,810,480.00
กำไรสุทธิหลังหักภาษี	585,135,423.49	618,889,226.87	778,617,977.80	838,193,771.05	750,299,782.14	748,593,284.00	805,657,187.00	920,438,427.00	1,018,044,239.00	1,373,357,864.00
กำไรสุทธิก่อนหักภาษี	32,135,276.67	40,617,602.60	54,542,932.88	64,842,588.77	61,482,483.02	76,028,119.00	74,426,897.00	229,517,381.00	357,291,153.00	338,833,377.00
กำไรสุทธิหลังหักภาษี	5,691,979,911.10	8,244,667,078.00	13,382,532,021.95	18,458,724,622.50	18,600,149,955.53	20,150,192,014.00	24,057,465,279.00	37,712,716,145.00	43,964,999,329.00	52,889,001,721.00
กำไรสุทธิ	3,272,224,052.47	5,137,303,702.43	9,369,315,388.45	14,742,592,447.58	12,689,806,882.56	13,619,157,872.00	14,823,385,282.00	25,350,624,616.00	29,929,478,025.00	34,668,579,253.00
กำไรสุทธิ	439,620,135.52	443,475,533.94	229,394,520.14	290,334,516.18	229,369,988.97	173,046,926.00	810,777,906.00	1,209,185,236.00	732,772,430.00	2,267,530,180.00
กำไรสุทธิ	3,707,854,187.99	5,580,779,236.37	9,598,709,908.59	15,033,926,963.76	12,919,266,871.53	13,792,197,798.00	15,634,163,188.00	27,024,760,154.00	31,201,234,699.00	38,054,198,256.00
กำไรสุทธิ	1,990,525,743.11	2,666,887,841.63	3,783,822,113.36	3,425,977,658.74	5,680,837,624.00	6,357,293,216.00	8,421,302,091.00	10,687,955,991.00	12,663,764,720.00	14,834,803,185.00
กำไรสุทธิ	-1,871,775,116.23	-253,209,695.43	-489,560,983.40	-160,814,419.52	-448,859,340.43	-207,258,898.00	-653,577,016.00	-969,317,175.00	-1,234,477,007.00	-7,084,573,410.00
กำไรสุทธิ	1,802,750,626.88	2,413,678,146.20	3,294,261,129.96	3,264,983,239.22	5,231,978,274.57	6,150,434,318.00	7,467,725,075.00	9,718,638,816.00	11,429,297,713.00	7,250,229,775.00
กำไรสุทธิ	188,933,392.18	313,113,104.36	595,345,813.36	893,897,410.31	926,646,243.46	994,726,048.00	1,287,668,820.00	1,644,710,140.00	1,963,771,092.00	1,954,425,273.00
กำไรสุทธิ	100,004,126.25	63,490,462.25	343,795,098.18	423,535,669.87	603,462,746.02	702,922,914.00	578,484,334.00	688,240,582.00	930,346,860.00	2,880,089,904.00
กำไรสุทธิ	239,565,693.63	235,742,153.51	517,214,424.72	586,243,503.35	303,969,979.83	105,775,692.00	181,833,128.00	889,386,677.00	442,746,433.00	60,180,985.00
กำไรสุทธิ	528,503,212.06	612,345,720.12	1,456,355,336.26	1,908,676,583.53	1,834,078,987.31	1,803,424,654.00	2,047,986,282.00	3,222,337,399.00	3,344,864,385.00	4,904,696,164.00
กำไรสุทธิ	531,795,696.73	619,887,371.80	832,668,002.37	1,144,625,082.44	1,434,614,227.18	1,783,305,607.00	2,390,780,355.00	3,017,280,718.00	3,467,043,044.00	3,971,058,895.00
กำไรสุทธิ	75,604,374.12	89,476,454.38	112,963,836.23	165,457,187.87	210,806,929.78	256,599,960.00	320,802,398.00	391,255,703.00	373,500,651.00	1,722,270,509.00
กำไรสุทธิ	174,969,324.45	210,449,342.80	264,344,458.80	365,519,043.36	444,615,302.81	538,895,045.00	614,598,795.00	738,716,160.00	844,501,832.00	1,884,070,206.00
กำไรสุทธิ	204,248,288.11	291,943,318.16	499,002,848.79	672,644,114.22	674,060,688.88	705,510,930.00	808,343,286.00	1,233,727,283.00	1,457,749,767.00	383,966,315.00
กำไรสุทธิ	12,038,316.90	14,370,860.17	48,775,699.59	51,526,319.86	39,347,377.04	39,540,186.00	57,220,849.00	80,795,765.00	85,479,624.00	201,604,246.00
กำไรสุทธิ	217,286,335.54	283,472,942.44	405,654,543.22	564,678,833.46	650,648,488.20	770,703,321.00	776,456,841.00	1,079,277,048.00	1,445,823,467.00	2,016,804,246.00
กำไรสุทธิ	1,215,942,335.85	1,509,600,288.75	2,164,317,389.10	2,964,470,581.22	3,454,095,113.89	4,094,555,049.00	4,968,232,525.00	6,541,053,677.00	7,674,098,405.00	9,928,170,171.00
กำไรสุทธิ	1,115,311,503.09	1,516,423,576.57	2,386,299,077.12	2,209,189,241.53	3,611,964,147.99	3,859,303,923.00	4,847,478,832.00	6,599,922,538.00	7,100,053,693.00	2,726,755,766.00
กำไรสุทธิ	-360,000,000.00	-506,000,000.00	-824,700,000.00	-648,823,506.75	-1,111,862,633.23	-1,135,827,156.00	-1,437,354,207.00	-1,922,952,338.00	-2,070,431,462.00	-764,860,667.00
กำไรสุทธิ	755,111,503.09	1,010,423,576.57	1,761,599,077.12	1,560,365,734.78	2,500,101,514.76	2,723,476,767.00	3,410,124,625.00	4,476,970,200.00	5,029,622,231.00	1,961,795,099.00
กำไรสุทธิ	40.41	44.34	61.18	45.27	6.25	6.81	8.53	11.19	11.33	192

งบกำไรขาดทุน

งบกำไรขาดทุนรวม

งบกำไรขาดทุนรวม	2531	2532	2533	2534	2535	2536	2537	2538	2539	2540
งบกำไรขาดทุนรวม	1,268,862.59	2,898,350,885.65	4,125,062,321.60	5,098,198,570.73	5,860,226,651.99	5,881,638,802.00	6,888,318,691.00	9,859,179,443.00	11,834,372,649.00	15,226,187,719.00
กำไรสุทธิ	399,016,900.84	423,911,384.41	475,324,459.06	478,419,706.10	357,219,512.91	334,146,660.00	325,938,218.00	319,976,986.00	297,008,207.00	360,064,610.00
กำไรสุทธิ	7,478,728.15	9,424,070.17	44,050,026.40	22,279,200.40	24,926,570.44	10,314,835.00	16,645,219.00	418,343,473.00	502,494,071.00	237,609,042.00
กำไรสุทธิ	2,374,784,491.58	3,331,687,140.23	4,645,155,807.06	6,198,997,477.23	6,242,372,735.34	6,226,120,317.00	7,220,802,928.00	10,597,099,902.00	12,633,874,927.00	15,833,860,371.00

กำไรสุทธิ	1,451,362,378.88	2,197,615,286.82	3,221,134,167.76	4,651,631,374.61	3,905,311,780.96	3,655,389,452.00	3,380,452,461.00	5,838,644,862.00	7,269,658,437.00	11,860,251,379.00
กำไรสุทธิ	242,215,035.23	362,978,726.40	320,923,015.86	453,206,863.19	456,228,943.46	412,180,939.00	804,823,250.00	1,430,733,684.00	1,260,452,740.00	65,214,517.00
กำไรสุทธิ	15,041,095.90	15,005,136.98	15,089,191.78	15,000,000.00	1,109,589.04	76,825,018.00	296,396,071.00	224,876,679.00	194,145,293.00	58,647,392.00
กำไรสุทธิ	1,708,618,510.01	2,575,559,160.20	3,607,139,375.40	5,119,838,237.80	4,362,650,313.46	4,151,395,429.00	4,081,671,882.00	7,494,255,225.00	8,724,256,470.00	11,386,613,288.00
กำไรสุทธิ	656,165,981.57	756,087,980.03	1,038,016,431.66	1,079,059,239.43	1,879,722,421.88	2,071,724,888.00	2,749,130,946.00	3,102,844,677.00	3,909,618,457.00	3,849,247,083.00
กำไรสุทธิ	-50,000,000.00	-360,000,000.00	-273,000,000.00	-352,600,000.00	-1,000,000,000.00	-446,000,000.00	-260,000,000.00	-360,000,000.00	-460,000,000.00	-1,610,000,000.00
กำไรสุทธิ	616,165,981.57	396,087,980.03	765,016,431.66	726,459,239.43	879,722,421.88	1,625,724,888.00	2,489,130,946.00	2,742,844,677.00	3,449,618,457.00	2,239,247,083.00

กำไรสุทธิ	83,073,556.24	132,490,677.09	180,713,958.67	273,536,415.92	323,066,663.14	341,745,945.00	503,361,718.00	450,396,622.00	546,981,931.00	517,244,165.00
กำไรสุทธิ	20,119,552.33	5,673,748.69	115,177,070.23	92,643,228.52	126,496,112.03	152,688,936.00	139,121,336.00	192,669,151.00	236,738,423.00	393,601,110.00
กำไรสุทธิ	243,176,154.32	311,043,775.69	147,516,407.57	307,185,384.75	881,509,135.89	469,918,675.00	191,491,306.00	506,608,082.00	355,132,467.00	103,957,799.00
กำไรสุทธิ	348,371,262.89	449,210,201.47	443,407,436.47	673,365,329.19	1,331,071,911.06	964,353,556.00	833,974,380.00	1,149,673,855.00	1,138,852,021.00	1,016,803,074.00

กำไรสุทธิ	251,407,697.07	300,798,107.65	411,136,757.68	482,062,333.49	651,246,118.99	682,367,889.00	778,945,618.00	831,825,402.00	911,537,372.00	935,386,058.00
กำไรสุทธิ	106,197,428.72	107,261,611.62	124,015,624.88	139,412,300.20	106,014,698.24	91,637,775.00	110,089,628.00	131,929,040.00	144,927,055.00	533,940,160.00
กำไรสุทธิ	56,739,202.34	79,271,135.44	121,004,007.38	158,824,109.70	184,519,107.85	199,016,171.00	202,999,604.00	232,504,012.00	262,377,343.00	262,377,343.00
กำไรสุทธิ	73,814,065.01	107,207,738.89	165,977,882.84	219,227,290.93	230,623,630.34	228,220,936.00	231,163,917.00	327,867,439.00	382,851,458.00	462,383,133.00
กำไรสุทธิ	13,610,180.82	11,566,120.76	29,013,973.12	15,962,361.53	43,792,774.91	45,175,260.00	75,611,842.00	102,043,591.00	117,539,730.00	121,271,984.00
กำไรสุทธิ	100,679,241.76	118,134,807.28	136,653,655.75	129,885,421.01	177,899,336.52	201,289,237.00	182,069,742.00	213,777,714.00	249,290,458.00	1,031,169,803.00
กำไรสุทธิ	602,468,524.72	724,231,541.64	987,838,903.85	1,145,374,216.86	1,394,095,666.85	1,447,717,288.00	1,581,480,351.00	1,839,937,198.00	2,068,418,416.00	3,084,133,140.00
กำไรสุทธิ	382,068,619.74	121,066,639.86	220,584,964.28	254,450,351.76	816,628,666.09	1,142,361,156.00	1,741,624,975.00	2,052,581,394.00	2,520,052,862.00	169,917,017.00
กำไรสุทธิ	-78,242,383.99	-46,276,118.71	-41,812,610.57	-81,750,440.07	-89,023,959.77	-413,003,908.00	-502,853,930.00	-588,908,088.00	-720,229,956.00	-128,275,047.00
กำไรสุทธิ	283,826,035.75	74,790,521.15	178,772,353.71	172,699,911.69	326,674,706.32	729,357,248.00	1,238,771,045.00	1,463,672,346.00	1,799,822,906.00	41,641,970.00
กำไรสุทธิ	19.93	4.67	9.35	10.10	1.17	100.00	7.07	2.28	3.82	4.20
กำไรสุทธิ										0.1

	LA	LA11	LA12	LA13	R3	LA14	R4	LA15	
2531	Q1	154,869.20	9,776.70	16,817.20	4,148.50	7.3400	16,047.70	6.6880	108,079.10
	Q2	155,783.80	9,723.40	17,066.40	4,164.90	7.6100	18,003.40	7.4380	106,825.70
	Q3	157,769.80	9,290.80	14,049.90	4,126.20	8.0800	20,010.20	8.1880	110,292.70
	Q4	166,669.40	11,693.10	20,560.00	4,337.00	8.4600	21,364.50	8.9380	108,714.80
2532	Q1	171,387.90	10,475.50	21,840.20	4,317.20	8.9000	23,304.90	10.0000	111,450.10
	Q2	164,657.30	11,221.20	17,619.70	4,688.20	9.1600	23,760.80	9.1250	107,367.40
	Q3	181,048.20	11,393.40	19,737.80	4,359.50	9.3750	34,497.40	8.7500	111,060.10
	Q4	186,645.40	14,759.10	19,038.80	4,266.30	9.3750	41,468.90	8.2500	107,112.30
2533	Q1	198,433.90	12,983.10	28,308.20	4,689.60	8.0200	38,145.10	8.2500	114,307.90
	Q2	198,565.10	13,509.80	27,074.90	4,453.20	10.8750	43,044.10	8.1880	110,483.10
	Q3	185,819.10	14,453.30	27,944.00	4,992.50	9.9000	38,384.70	7.9380	100,044.60
	Q4	159,942.60	16,739.70	26,838.70	4,906.40	11.8000	23,822.60	7.5005	87,635.20
2534	Q1	185,292.20	15,836.40	34,113.70	4,871.40	12.7150	32,535.00	6.9065	97,935.70
	Q2	167,035.40	15,767.70	30,767.90	5,004.60	12.0250	22,071.70	5.9380	93,423.50
	Q3	211,272.00	18,209.10	40,615.40	5,451.70	9.7840	37,224.40	5.3750	109,771.40
	Q4	199,346.00	23,529.70	33,645.50	4,856.40	6.5170	34,644.80	4.1880	102,669.60
2535	Q1	212,027.20	19,167.40	43,169.40	4,862.50	4.9040	45,222.40	4.1880	99,605.50
	Q2	192,134.30	18,695.30	45,391.00	4,798.90	6.9250	27,441.60	3.8750	95,807.50
	Q3	196,731.90	19,374.90	33,317.30	5,077.10	6.8570	43,375.30	3.1250	95,587.30
	Q4	181,581.00	24,989.30	35,911.00	4,775.20	6.6640	27,148.90	3.4380	88,756.60
2536	Q1	183,255.40	22,034.00	39,475.60	6,480.40	7.4280	32,666.50	3.1250	82,598.90
	Q2	191,997.20	21,758.60	46,494.00	5,897.20	8.0580	32,166.40	3.1880	65,681.00
	Q3	234,125.60	23,655.30	53,347.00	6,590.80	5.7940	70,652.40	3.0630	79,880.10
	Q4	229,381.60	29,396.60	44,150.00	7,036.70	2.5440	83,619.50	3.0000	65,178.80
2537	Q1	229,211.30	25,965.20	50,723.60	6,520.30	6.4610	58,769.80	3.6250	87,232.40
	Q2	236,821.20	25,400.70	47,852.90	6,517.20	7.1740	61,007.70	4.4380	96,042.70
	Q3	284,828.20	25,273.70	56,438.60	5,814.90	6.7230	82,816.60	5.5000	114,484.40
	Q4	275,602.20	36,391.40	43,324.80	7,597.50	5.7900	83,301.70	6.1250	104,986.80
2538	Q1	263,665.50	30,918.10	51,589.80	7,969.30	12.0360	76,555.20	6.1250	96,633.10
	Q2	328,283.00	32,093.00	55,815.00	9,129.30	10.5020	114,688.70	5.8130	116,557.00
	Q3	322,721.70	31,315.40	62,350.30	9,357.20	8.5300	109,772.30	5.6880	109,926.50

	Q4	357,919.20	41,011.20	70,506.70	8,525.30	9.4190	122,456.00	5.4380	115,420.00
2539	Q1	403,158.60	38,413.10	66,391.30	9,344.50	6.6360	141,488.90	5.1880	147,520.80
	Q2	419,368.50	40,971.80	58,161.60	5,759.10	6.6400	168,311.30	5.4380	146,164.70
	Q3	328,715.50	41,507.90	72,880.60	7,305.70	10.2560	91,168.00	5.5000	115,853.30
	Q4	346,107.50	61,288.40	75,094.60	10,109.90	9.9830	66,058.50	5.4380	133,556.10
2540	Q1	446,442.90	48,659.10	88,580.20	8,118.60	9.6100	72,984.10	5.6200	228,100.90
	Q2	494,345.90	46,474.50	159,482.50	25,175.20	10.0740	81,998.30	5.6900	181,215.40
	Q3	638,923.50	38,983.30	83,429.80	18,976.10	15.3800	153,539.60	5.6000	343,994.70
	Q4	741,625.40	53,775.30	73,792.00	19,499.70	13.5330	242,073.60	5.7300	352,484.80
2541	Q1	751,810.20	41,277.40	86,468.20	19,717.00	15.7004	182,659.70	5.5500	421,687.90

R5	RLA	X	WR	ELR	RHOA	B11	BR1	B12
			705,455.50					
			752,568.10					
7.375	6.036	777,962.00	2,110,928,258,292.05	11.500	67.46	48,471.40	8.00	1,575.60
7.250	6.035	813,741.00	2,007,095,235,185.38	11.500	65.70	49,950.10	8.00	1,154.00
7.500	6.493	838,071.40	1,927,143,858,990.96	11.500	64.30	52,877.40	8.00	4,683.20
8.125	6.666	893,413.50	1,822,295,918,328.50	12.000	63.89	57,573.50	8.00	7,303.90
8.875	7.355	936,923.20	1,713,682,950,371.32	12.000	61.79	45,192.90	8.00	11,400.00
9.000	7.446	1,000,122.40	1,575,526,431,121.85	12.250	57.64	38,722.90	8.00	12,286.30
9.875	7.951	1,057,054.80	1,442,138,350,583.00	12.500	58.62	34,915.10	8.00	14,186.40
9.750	7.643	1,135,073.00	1,288,648,445,870.75	12.830	54.71	41,220.60	8.00	14,903.20
9.875	7.464	1,225,138.50	1,125,843,164,000.50	14.000	53.22	36,621.50	8.00	11,245.90
10.750	8.000	1,307,743.50	956,123,206,045.40	14.500	51.71	41,175.90	9.50	13,413.00
10.750	7.694	1,375,300.70	805,142,580,996.75	14.625	47.39	42,945.50	9.50	17,533.60
10.750	7.369	1,440,809.00	680,780,128,591.94	16.375	44.16	42,340.20	12.00	15,386.90
10.750	7.229	1,505,322.90	576,538,799,713.98	16.125	41.66	36,486.50	12.00	14,545.90
10.750	7.157	1,568,842.50	482,883,956,601.30	15.500	38.16	41,184.10	12.00	14,291.50
10.750	6.785	1,656,095.80	389,669,230,473.84	16.000	38.76	34,195.20	11.00	9,679.50
10.750	6.423	1,751,471.80	296,210,761,823.72	14.000	37.14	37,608.10	11.00	10,369.50
10.750	6.056	1,835,726.20	208,025,806,488.21	12.500	36.24	33,743.50	11.00	13,365.30
10.750	6.087	1,880,922.90	143,663,505,295.20	12.000	34.13	37,665.40	11.00	16,375.50
10.750	6.089	1,942,925.00	98,898,819,533.79	12.000	33.94	34,968.30	11.00	11,532.90
10.750	5.944	2,035,076.30	64,009,882,442.33	11.500	33.20	36,330.50	11.00	14,932.90
10.750	5.665	2,085,833.40	34,701,781,267.23	11.250	5.96	32,705.30	11.00	19,768.20
10.750	5.579	2,194,628.30	13,031,018,635.20	11.250	10.09	31,235.80	10.00	10,473.00
10.750	4.755	2,293,277.30	7,222,436,467.21	11.250	13.08	23,712.50	9.00	12,243.90
10.750	4.226	2,425,064.50	20,232,540,045.45	10.500	14.71	21,215.40	9.00	19,996.30
10.750	5.204	2,397,895.40	33,558,800,610.44	10.125	14.90	19,489.60	9.00	32,079.50
10.750	5.700	2,483,503.60	57,713,623,670.74	11.000	16.75	17,106.20	9.00	40,319.60
10.750	6.057	2,593,721.20	92,734,795,331.60	11.500	19.25	13,485.30	9.50	50,200.20
10.750	6.106	2,760,935.40	185,066,531,701.96	11.750	20.55	13,691.30	9.50	55,861.50
10.750	6.082	2,770,236.60	267,062,375,436.14	13.080	19.26	22,279.80	10.50	78,930.30
10.750	6.140	2,955,810.70	406,308,627,051.52	13.580	22.09	11,963.00	10.50	68,812.50
10.750	5.844	3,086,797.70	564,014,078,194.16	13.625	22.54	8,573.00	10.50	66,323.80

10.750	5.551	3,249,978.10	823,773,635,564.32	14.000	22.57	14,678.90	10.50	86,313.70
10.750	5.908	3,415,739.00	1,126,668,160,088.89	13.830	23.44	8,483.20	10.50	75,518.30
10.750	6.020	3,487,444.60	1,417,591,179,072.33	13.688	22.32	33,334.70	10.50	81,858.30
10.750	5.542	3,532,680.40	1,642,510,620,261.75	13.437	19.93	13,774.70	10.50	92,903.30
10.750	5.478	3,683,099.70	1,883,402,256,760.64	13.250	20.34	24,606.80	10.50	85,696.50
10.750	6.586	3,805,531.50	2,190,582,320,170.50	13.250	23.51	21,313.80	10.50	104,588.40
12.820	6.156	4,032,646.70	2,718,794,120,559.01	13.200	25.86	28,958.50	10.50	109,428.20
13.060	8.834	4,150,269.90	3,254,097,501,002.10	14.700	29.07	173,870.80	12.50	136,156.00
14.900	9.308	4,308,697.00	3,877,751,988,709.29	15.700	34.76	296,393.60	12.50	118,191.10
14.550	9.921	4,361,066.50	4,315,411,934,855.07	15.750	38.34	228,750.90	12.50	112,617.10
		2,197,921.34	3,044,856,964,644.77					
	กย.		2,302,217,090,180.55					
	คค.							

มหาวิทยาลัย
Chiang Mai University

BR2	B13	BR3	RF	TA	S1	S2	S3
7.850	31,405.10	6.938	7.588	976,137.30	1	0	0
7.900	38,104.60	7.875	7.945	1,025,038.30	0	1	0
10.320	43,233.50	8.750	8.429	1,069,858.80	0	0	1
10.610	52,834.00	9.563	8.863	1,144,645.90	0	0	0
9.400	62,891.70	10.625	9.515	1,200,589.90	1	0	0
9.340	59,089.90	9.625	9.022	1,258,170.00	0	1	0
9.570	59,573.60	9.188	8.856	1,327,937.60	0	0	1
12.060	69,518.20	8.750	8.897	1,426,670.20	0	0	0
10.725	67,881.20	8.625	8.631	1,520,908.30	1	0	0
14.080	81,365.70	8.438	9.316	1,627,132.50	0	1	0
15.510	90,680.30	8.563	9.635	1,728,014.50	0	0	1
13.420	96,426.00	8.532	9.972	1,806,563.70	0	0	0
14.559	108,572.30	7.688	9.300	1,893,968.30	1	0	0
13.596	105,867.90	6.313	8.410	1,955,291.30	0	1	0
11.618	128,896.80	5.750	7.118	2,083,523.70	0	0	1
8.407	106,292.30	5.000	6.692	2,169,914.20	0	0	0
6.058	103,603.80	4.500	6.093	2,273,707.60	1	0	0
8.400	120,237.00	4.125	6.013	2,335,674.70	0	1	0
7.899	135,344.40	3.563	5.268	2,435,826.10	0	0	1
7.761	145,956.00	4.063	5.621	2,555,619.40	0	0	0
8.816	155,736.60	3.375	5.089	2,657,400.50	1	0	0
9.141	241,882.00	3.438	4.371	2,854,254.60	0	1	0
6.885	285,944.50	3.375	3.923	3,028,494.60	0	0	1
3.665	314,217.70	3.500	3.838	3,206,218.00	0	0	0
8.015	433,956.00	4.000	4.466	3,323,399.30	1	0	0
8.832	540,656.80	4.875	5.260	3,537,534.30	0	1	0
7.974	624,166.50	4.875	5.192	3,758,894.70	0	0	1
7.023	721,830.50	6.625	6.703	4,065,063.50	0	0	0
14.553	800,552.40	6.313	7.138	4,229,364.90	1	0	0
11.780	936,392.70	6.063	6.502	4,558,540.40	0	1	0
9.958	1,009,572.30	6.063	6.336	4,771,050.80	0	0	1

10.917	1,064,150.40	5.813	6.250	5,045,025.70	0	0	0
7.966	1,083,591.20	5.375	5.580	5,258,813.10	1	0	0
7.834	1,139,475.20	5.563	5.842	5,412,274.10	0	1	0
12.567	1,139,959.10	5.563	6.140	5,488,617.20	0	0	1
11.965	1,156,532.60	5.563	6.092	5,688,070.50	0	0	0
13.012	1,209,541.80	8.440	8.831	5,956,375.30	1	0	0
13.914	1,166,339.50	8.500	8.998	6,150,177.40	0	1	0
23.258	1,497,625.20	8.500	9.996	6,765,638.10	0	0	1
26.757	1,777,124.30	8.500	10.025	7,369,995.40	0	0	0
25.570	1,376,859.20	8.500	10.151	7,035,724.50	1	0	0

	LA1	LA2	LA3	X1	WR1	X2
				1,536,140.00		701,663.00
				1,568,085.00		708,388.00
2537 JAN	181,459.60	74,233.38	18,497.58	1,566,605.84	262,232,658,643.62	696,874.40
FEB	176,542.82	76,854.93	20,142.58	1,571,981.00	249,933,031,009.65	709,688.00
MAR	151,157.34	78,549.31	20,431.14	1,549,668.43	256,193,950,053.30	720,512.70
APR	162,374.84	76,317.04	19,465.24	1,560,350.67	258,301,276,143.70	722,305.21
MAY	175,702.11	79,830.11	19,954.56	1,592,572.34	251,622,243,990.23	725,922.85
JUN	158,897.63	70,032.84	18,933.31	1,632,079.34	225,363,676,930.52	737,995.55
JUL	155,523.00	71,163.08	18,255.51	1,629,487.98	203,520,934,184.83	753,922.86
AUG	191,041.88	80,142.75	19,314.99	1,670,403.48	180,828,975,306.28	780,918.84
SEP	176,037.15	77,236.46	20,351.45	1,683,372.01	166,771,609,590.69	806,121.25
OCT	177,491.23	78,905.66	22,558.51	1,692,188.36	149,717,928,473.22	819,077.28
NOV	189,163.59	83,971.08	19,509.49	1,719,360.98	137,513,271,872.17	843,156.06
DEC	206,590.53	83,239.83	21,885.89	1,785,353.12	114,774,480,258.55	863,082.91
2538 JAN	198,206.62	64,064.17	20,796.37	1,782,555.63	94,806,536,432.09	872,425.63
FEB	206,347.46	61,664.91	19,162.90	1,801,116.45	77,987,812,903.11	877,156.72
MAR	183,937.73	56,592.45	20,257.08	1,785,245.89	78,008,080,730.95	880,855.76
APR	185,418.49	64,950.03	22,525.13	1,809,272.82	73,147,257,166.40	887,096.98
MAY	211,855.26	80,594.68	23,400.98	1,856,739.91	64,251,570,781.78	929,832.99
JUN	226,469.00	88,390.76	21,122.47	1,912,906.38	45,549,958,852.91	961,805.15
JUL	215,943.49	92,191.21	24,134.61	1,920,932.12	30,385,432,703.37	986,571.02
AUG	221,341.85	90,184.86	24,759.28	1,958,408.03	19,456,480,604.27	997,856.55
SEP	208,149.64	79,737.63	25,410.87	1,971,864.47	14,486,978,890.71	1,009,262.04
OCT	217,685.41	79,381.62	26,641.15	2,019,101.01	8,020,794,747.57	1,022,063.59
NOV	220,480.57	78,404.48	22,437.05	2,041,434.04	4,207,273,710.64	1,037,266.51
DEC	222,512.44	104,273.24	21,899.69	2,066,662.73	1,075,461,562.02	1,072,871.93
2539 JAN	232,166.12	97,437.35	22,874.06	2,101,674.14	611,349,692.87	1,091,002.80
FEB	223,343.60	96,512.29	21,774.03	2,120,712.38	1,259,038,443.41	1,094,611.95
MAR	257,121.44	92,376.62	24,136.64	2,160,615.33	4,066,375,375.27	1,101,856.54
APR	270,656.69	78,361.55	23,579.96	2,189,682.68	8,575,927,728.63	1,102,450.97
MAY	271,184.82	70,040.93	24,070.86	2,230,506.24	16,392,577,945.49	1,099,051.37
JUN	260,277.05	70,127.36	23,534.51	2,267,389.44	26,727,164,737.36	1,108,288.93
JUL	254,913.82	77,627.52	23,301.46	2,276,908.86	36,291,647,420.54	1,103,807.48

	AUG	255,051.68	71,207.04	24,006.04	2,287,131.66	43,464,217,636.65	1,103,125.93
	SEP	244,345.99	67,281.94	22,633.50	2,303,941.49	48,748,351,726.40	1,114,208.02
	OCT	225,250.71	66,690.07	20,651.10	2,299,139.89	51,997,133,326.45	1,128,828.18
	NOV	219,559.51	75,390.03	19,681.04	2,301,558.46	54,166,217,717.58	1,161,124.71
	DEC	214,169.46	89,938.06	23,698.93	2,327,478.13	58,040,212,317.82	1,188,568.63
2540	JAN	238,123.09	93,918.97	28,456.22	2,237,308.30	49,820,502,290.88	1,103,374.36
	FEB	232,613.78	92,067.62	27,740.19	2,265,485.22	44,657,138,864.31	1,108,070.88
	MAR	223,052.52	87,272.90	27,179.34	2,290,483.75	38,734,031,800.98	1,117,614.02
	APR	208,776.82	83,060.84	30,579.35	2,313,371.68	49,206,513,553.94	1,131,923.65
	MAY	229,247.76	82,769.93	30,605.46	2,321,225.68	57,550,375,501.98	1,145,348.65
	JUN	255,356.71	90,013.68	34,997.20	2,312,415.26	60,951,674,987.99	1,165,917.86
	JUL	278,300.99	76,893.17	26,986.98	2,383,067.81	73,933,798,685.52	1,158,765.74
	AUG	387,840.51	82,250.94	26,352.36	2,505,240.07	116,185,266,193.34	1,098,220.68
	SEP	356,832.59	95,715.86	24,004.36	2,548,431.98	173,081,835,883.83	1,111,937.35
	OCT	349,970.95	106,471.53	24,548.43	2,615,180.74	239,668,192,154.73	1,105,270.50
	NOV	396,989.83	98,652.90	25,470.21	2,603,127.48	271,342,291,986.44	1,121,951.86
	DEC	407,500.77	117,890.97	27,810.87	2,673,990.14	316,743,499,937.14	1,117,418.65
2541	JAN	449,143.76	115,888.70	26,321.76	2,720,228.56	358,684,622,980.46	1,123,565.42
	FEB	372,256.15	103,401.86	27,150.64	2,672,025.01	384,808,625,547.70	1,155,112.94
	MAR	312,541.62	97,064.27	26,268.44	2,635,172.05	369,649,835,440.61	1,197,420.19
					2,068,818.50		990,255.32

WR2	X3	WR3	RHOA	ELR	TA1	TA2
	155,974.00					
	154,665.00					
82,935,693,358.28	154,257.50	5,941,376,232.78	14.56	10.250	1,988,154.67	907,024.60
81,413,191,313.20	153,289.00	6,079,941,645.16	14.44	10.000	2,003,761.00	921,067.00
79,183,822,954.49	155,572.49	6,033,403,380.04	14.90	10.125	2,010,873.39	941,395.18
74,425,455,338.56	154,799.92	6,005,373,416.14	15.17	10.213	2,044,016.11	956,165.85
71,476,666,537.00	156,684.12	5,830,964,325.18	14.28	10.408	2,093,360.94	975,084.37
68,434,636,691.40	156,259.93	5,796,076,225.06	16.75	11.000	2,106,292.90	984,420.27
63,119,893,393.13	159,869.88	5,543,567,053.47	17.12	11.159	2,116,699.86	997,704.45
54,436,595,725.28	165,707.40	5,117,388,005.04	19.11	11.159	2,176,649.03	1,028,011.35
44,526,717,048.17	169,831.05	4,493,144,940.01	19.25	11.500	2,177,657.56	1,055,087.46
35,676,346,892.13	171,676.88	3,971,519,827.58	19.31	11.500	2,204,520.92	1,072,604.94
28,281,823,640.76	170,530.33	3,765,987,514.96	19.58	11.500	2,261,046.45	1,113,911.89
22,370,978,960.25	178,465.24	3,432,741,167.03	20.54	11.750	2,236,542.41	1,105,219.35
17,231,617,062.32	178,110.82	3,187,614,508.83	19.86	11.750	2,363,270.95	1,146,566.18
14,282,650,704.57	178,663.35	2,876,144,215.29	20.00	11.974	2,403,994.94	1,168,283.91
12,881,131,307.68	184,491.44	2,673,005,011.05	19.26	13.080	2,414,492.72	1,196,004.31
11,800,400,381.61	189,218.91	2,314,750,743.87	19.38	13.281	2,440,595.56	1,215,210.84
8,753,588,542.16	197,597.28	1,760,465,876.94	21.18	13.494	2,503,077.13	1,251,407.35
5,033,971,275.64	202,407.39	1,299,513,208.58	22.09	13.580	2,540,532.70	1,281,436.94
1,491,281,493.85	209,574.00	856,506,523.81	22.21	13.500	2,548,992.82	1,306,570.19
293,588,337.03	215,168.43	555,928,693.10	22.34	13.500	2,588,337.68	1,325,269.15
144,202,699.99	218,264.17	326,464,543.59	22.54	13.625	2,603,536.21	1,337,863.49
476,933,322.24	226,351.92	168,982,681.19	22.63	13.750	2,646,576.10	1,354,910.79
1,194,357,711.81	230,052.12	75,393,344.84	22.05	13.784	2,689,964.59	1,377,095.45
3,349,107,262.05	237,101.06	20,644,176.40	22.57	14.000	2,721,076.29	1,425,813.97
6,395,203,421.33	244,002.52	57,532,460.62	23.00	14.000	2,753,927.89	1,438,071.79
9,288,621,443.54	250,504.75	169,832,262.85	23.20	14.000	2,784,850.36	1,452,868.56
11,165,064,100.23	254,956.57	336,322,633.94	23.44	13.830	2,834,756.40	1,455,565.85
11,977,667,139.57	260,335.71	555,478,873.97	23.42	14.000	2,876,606.46	1,449,201.09
12,293,091,891.99	261,891.10	738,841,466.91	23.84	14.000	2,909,117.99	1,467,037.64
12,785,458,813.56	260,134.86	826,884,031.12	22.32	13.688	2,923,950.70	1,481,992.43
12,887,535,199.44	267,613.41	981,812,752.32	21.66	13.625	2,961,874.71	1,520,910.59

13,188,599,897.40	271,309.44	1,198,798,277.81	20.40	13.625	2,980,364.57	1,505,847.53
13,666,046,140.66	270,957.05	1,440,519,900.56	19.93	13.437	2,999,282.84	1,531,295.75
15,768,827,611.46	273,571.15	1,593,633,560.76	19.08	13.500	3,005,225.60	1,543,680.08
21,254,352,165.49	281,826.07	1,905,805,069.80	19.54	13.500	3,024,918.70	1,577,703.60
29,242,317,785.95	288,889.90	2,478,235,152.35	20.34	13.250	3,058,529.01	1,589,794.84
27,106,811,038.88	266,172.34	2,291,640,123.20	21.07	13.375	3,067,647.31	1,607,535.78
22,001,530,338.65	272,316.68	2,006,174,384.21	21.58	13.375	3,097,120.29	1,616,596.40
14,298,886,924.23	284,863.05	1,858,968,506.36	23.51	13.250	3,138,648.99	1,632,728.89
16,723,553,066.99	293,852.82	2,744,194,595.11	23.50	13.500	3,165,941.58	1,646,174.45
20,114,697,973.60	297,116.85	3,615,084,310.44	23.91	13.500	3,165,451.97	1,656,818.27
24,993,727,756.18	301,269.90	4,282,560,143.00	25.86	13.200	3,211,920.57	1,676,700.92
27,769,009,703.70	304,686.63	4,768,112,584.83	28.13	13.000	3,398,122.58	1,728,573.01
23,636,535,734.27	284,515.36	4,274,354,618.10	27.32	13.450	3,529,951.60	1,750,410.72
18,286,265,277.15	278,634.11	3,400,467,348.19	29.07	14.700	3,569,621.04	1,771,237.82
13,230,508,658.26	276,192.59	2,291,151,343.20	32.04	14.625	3,684,034.98	1,800,361.39
15,126,328,530.40	279,077.43	2,110,778,648.78	31.59	14.625	3,623,508.89	1,799,762.66
15,580,993,882.14	291,710.57	2,573,946,819.21	34.76	15.700	3,713,888.38	1,795,207.26
17,095,357,574.25	307,599.52	3,827,161,007.99	39.30	15.700	3,838,351.55	1,818,251.59
20,373,376,282.25	317,999.65	5,552,614,031.08	38.14	15.750	3,610,921.62	1,762,478.10
29,288,966,490.22	331,660.62	7,673,781,913.36	38.34	15.750	3,489,822.57	1,766,832.30
23,365,105,703.70	232,042.34					

TA3	LA	LA11	LA12	LA13	R3	LA14	R4	LA15
218,831.01	236,338.50	30,228.90	50,454.90	7,307.90	5.844	77,607.20	3.15	121,194.50
224,366.00	226,497.20	29,356.80	46,920.50	7,496.90	6.980	65,119.30	3.43	124,524.20
225,502.65	229,211.30	25,965.20	50,723.60	6,520.30	6.560	58,769.80	3.77	137,956.00
226,117.17	229,544.30	24,405.10	43,511.30	6,194.40	4.838	68,289.00	4.01	130,655.80
229,712.64	243,053.40	26,168.00	54,326.10	6,462.30	7.395	65,564.10	4.51	144,859.00
233,259.22	236,821.20	25,400.70	47,852.90	6,517.20	9.290	61,007.70	4.52	143,895.60
235,330.25	250,695.00	25,608.60	50,827.10	5,688.80	8.980	63,321.60	4.73	156,076.00
242,209.46	294,612.90	26,469.90	58,030.60	5,777.20	4.966	92,935.20	4.81	169,430.60
247,084.72	284,828.20	25,273.70	56,438.60	5,814.90	6.222	82,816.60	5.03	170,923.00
252,293.14	277,823.90	29,160.40	53,357.20	5,392.60	4.988	77,182.50	5.51	166,088.40
255,342.62	282,487.30	28,958.50	54,251.90	7,476.90	6.040	80,741.80	5.79	165,310.10
264,873.84	275,602.20	36,391.40	43,030.90	7,597.50	6.369	83,283.20	6.29	148,330.10
268,090.37	271,903.60	32,768.10	54,045.20	7,732.80	10.083	89,009.50	6.24	142,393.20
270,509.98	274,424.20	30,795.90	59,857.30	9,558.00	12.461	80,760.20	6.16	153,310.10
275,969.53	263,665.50	30,918.10	51,589.80	7,969.30	13.565	76,555.20	6.15	148,222.90
283,500.31	271,939.40	31,217.30	60,043.30	8,962.70	12.492	71,346.60	6.11	160,412.80
290,645.39	305,916.10	32,487.20	60,894.00	10,221.00	10.138	90,569.70	6.02	172,638.20
296,402.47	328,283.00	32,093.00	55,815.00	9,129.30	8.875	114,688.70	5.90	172,372.00
300,711.30	327,086.40	34,516.80	54,125.90	9,671.20	6.456	111,339.60	5.77	171,558.80
308,369.73	338,318.20	33,061.00	68,230.70	8,802.70	8.640	115,607.50	5.77	180,847.00
314,842.53	322,721.70	31,315.40	62,350.30	9,357.20	10.494	109,772.30	5.73	172,276.80
324,546.83	321,474.90	34,243.40	59,560.10	8,862.60	8.083	99,579.10	5.79	178,789.80
331,225.98	334,633.50	36,220.30	70,316.10	8,321.40	10.898	106,190.00	5.74	183,901.80
341,281.30	357,919.20	41,011.20	70,506.70	8,525.30	9.276	122,456.00	5.62	185,926.70
346,399.16	397,396.00	36,890.10	61,582.40	10,368.40	6.405	135,022.10	5.39	215,115.40
351,047.02	391,405.90	40,730.80	69,337.90	10,271.50	7.566	135,536.90	5.15	204,866.70
361,907.80	403,158.60	38,413.10	66,391.30	9,344.50	5.938	141,488.90	5.29	213,912.10
364,024.46	416,331.00	39,244.80	63,822.70	8,374.10	5.664	159,918.70	5.36	208,793.40
369,836.05	437,193.50	40,137.60	73,506.40	5,443.90	6.406	171,041.00	5.36	220,571.00
376,333.08	419,368.50	40,971.80	58,161.60	5,759.10	7.849	168,311.30	5.46	204,326.30
401,232.29	388,675.00	43,068.60	78,170.30	6,330.20	9.310	147,138.00	5.53	192,138.20

385,162.88	359,303.20	38,639.50	72,649.90	9,034.00	9.417	116,865.70	5.40	194,764.00
396,014.17	328,715.50	41,507.90	72,880.60	7,305.70	12.042	91,168.00	5.51	188,733.90
399,921.02	318,543.90	42,292.00	81,659.00	8,383.70	9.057	66,367.20	5.41	201,501.00
405,277.16	340,808.90	39,586.10	81,489.40	8,770.70	9.655	64,502.20	5.38	227,949.90
416,263.93	346,107.50	61,288.40	75,094.60	10,109.90	11.237	66,058.50	5.44	208,650.70
424,473.29	376,664.70	51,223.90	82,145.00	6,891.40	9.665	87,128.40	5.43	231,421.00
429,713.72	364,311.20	41,671.30	87,287.70	8,944.70	11.908	84,773.00	5.37	228,922.20
438,861.67	446,442.90	48,659.10	88,580.20	8,118.60	7.256	72,984.10	5.53	316,681.10
442,020.20	445,525.70	43,043.90	87,846.70	4,006.00	7.796	63,305.10	5.71	335,170.70
446,226.91	406,056.00	40,791.10	94,452.60	15,569.40	9.296	81,813.10	5.70	267,882.40
455,559.87	494,345.90	46,474.50	159,482.50	25,175.20	13.131	81,998.30	5.66	340,697.90
467,531.20	640,366.50	42,149.40	127,700.20	26,541.10	14.393	97,200.20	5.60	474,475.80
467,086.08	608,304.90	39,993.50	81,518.30	24,739.00	12.850	177,050.60	5.60	366,521.80
466,348.12	638,923.50	38,983.30	83,429.80	18,976.10	18.898	153,539.60	5.60	427,424.50
469,243.05	732,079.60	38,718.50	83,535.10	19,044.10	10.915	143,919.30	5.65	530,397.70
471,801.64	717,801.90	39,401.40	82,906.40	17,404.90	13.994	216,081.10	5.74	444,914.50
485,793.13	741,625.40	53,775.30	73,792.00	19,499.70	15.691	242,073.60	5.80	426,276.80
505,590.10	860,119.80	42,350.20	75,176.40	25,968.80	16.238	318,953.80	5.54	472,847.00
489,326.24	793,891.90	39,808.30	85,534.40	27,186.40	14.375	222,946.10	5.54	503,951.10
479,958.05	751,810.20	41,277.40	86,468.20	19,717.00	16.488	182,659.70	5.58	508,156.10