



ภาคผนวก

ลิขสิทธิ์มหาวิทยาลัยเชียงใหม่

Copyright© by Chiang Mai University

All rights reserved

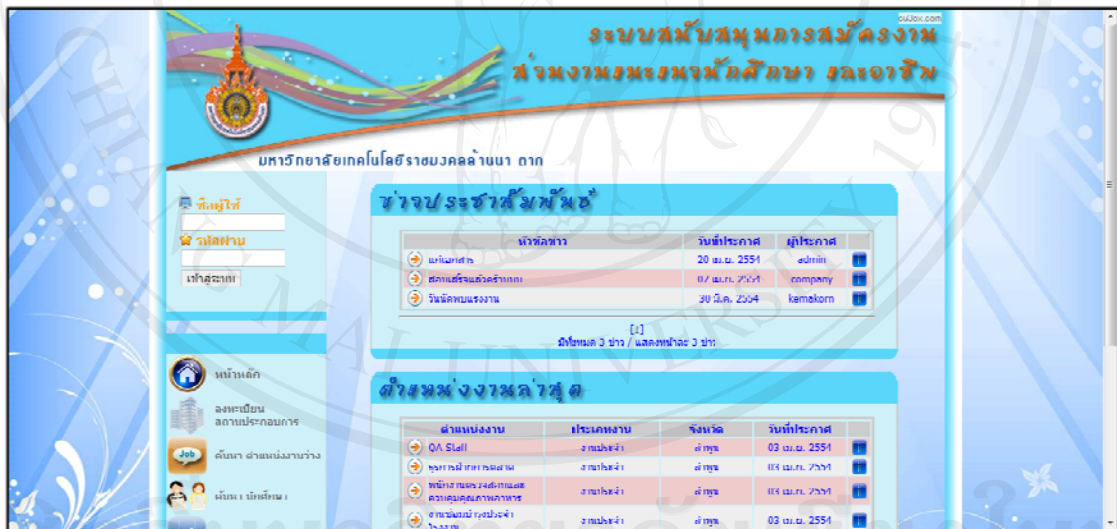
## ภาคผนวก ก

### คู่มือการใช้งานโปรแกรม

คู่มือการใช้งานโปรแกรมระบบสนับสนุนการสมัครงานนี้ เป็นคู่มือการใช้งาน เพื่ออธิบายถึงรายละเอียดการใช้งานโปรแกรมย่อย ในส่วนต่างๆ โดยแบ่งเนื้อหาตามประเภทของผู้ใช้งาน ดังต่อไปนี้

1. ส่วนงานแนะแนวนักศึกษาและอาชีพ(ผู้ดูแลระบบ)
2. สถานประกอบการ
3. นักศึกษา

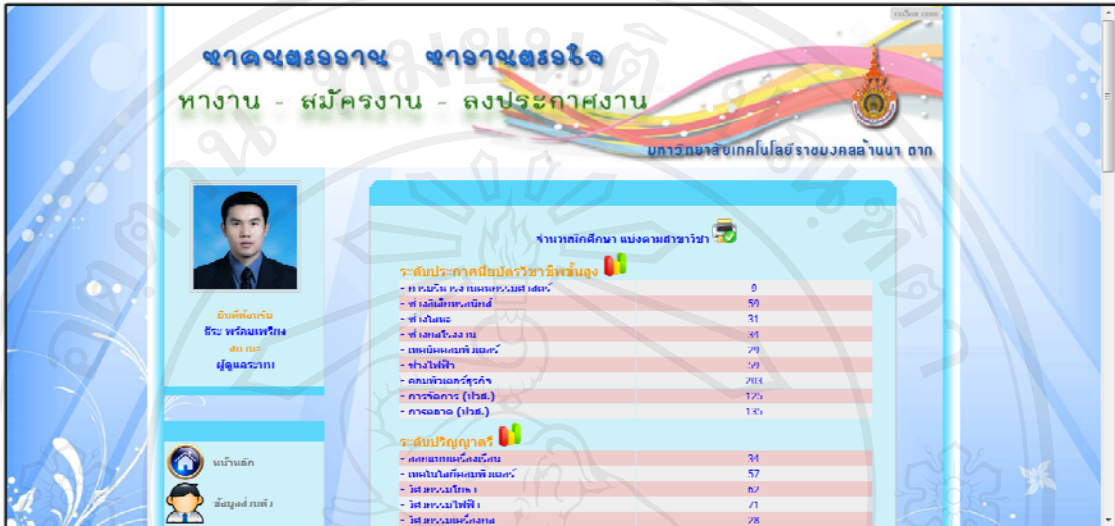
โดยมีหน้าจอที่ใช้งานร่วมกันทั้ง 3กลุ่มผู้ใช้งาน คือการเข้าสู่หน้าจอแรกของเว็บเพจ เป็นการป้อนชื่อเรียกและรหัสผ่านเพื่อเข้าไปทำงานในระบบ ตามสิทธิ์ของผู้ใช้งาน ดังภาพที่ ก.1



ภาพที่ ก.1 หน้าแรกของเว็บเพจ

1. ส่วนงานแนะแนวนักศึกษาและอาชีพ (ผู้ดูแลระบบ)

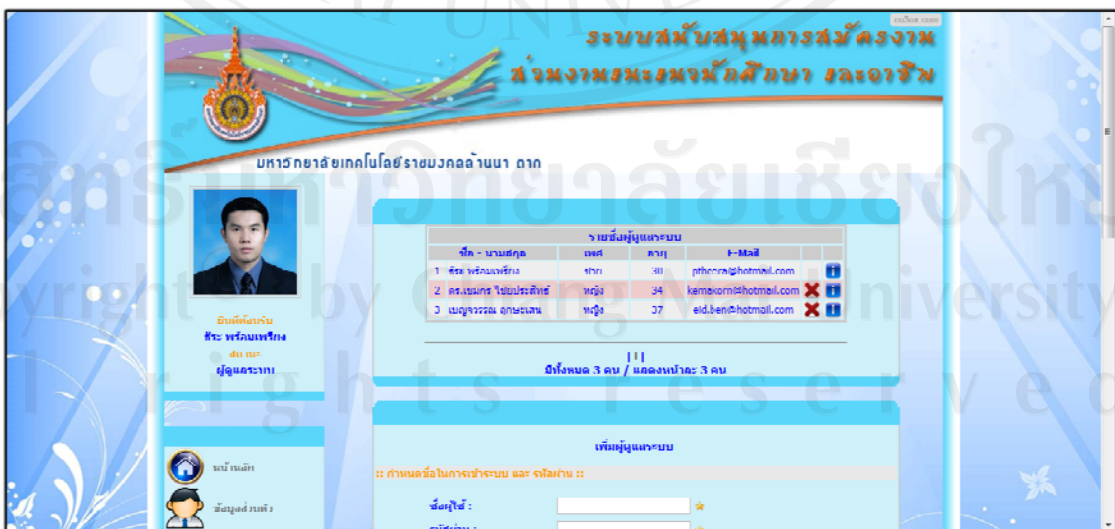
เมื่อทำการเข้าสู่ระบบเรียบร้อยแล้วจะเข้าสู่หน้าแสดงข้อมูลสารสนเทศต่าง ๆ ที่เกี่ยวข้องกับระบบสนับสนุนการสมัครงาน ดังภาพที่ ก.2



ภาพที่ ก.2เมนูหลักในส่วนของผู้ดูแลระบบ

การจัดการผู้ดูแลระบบ

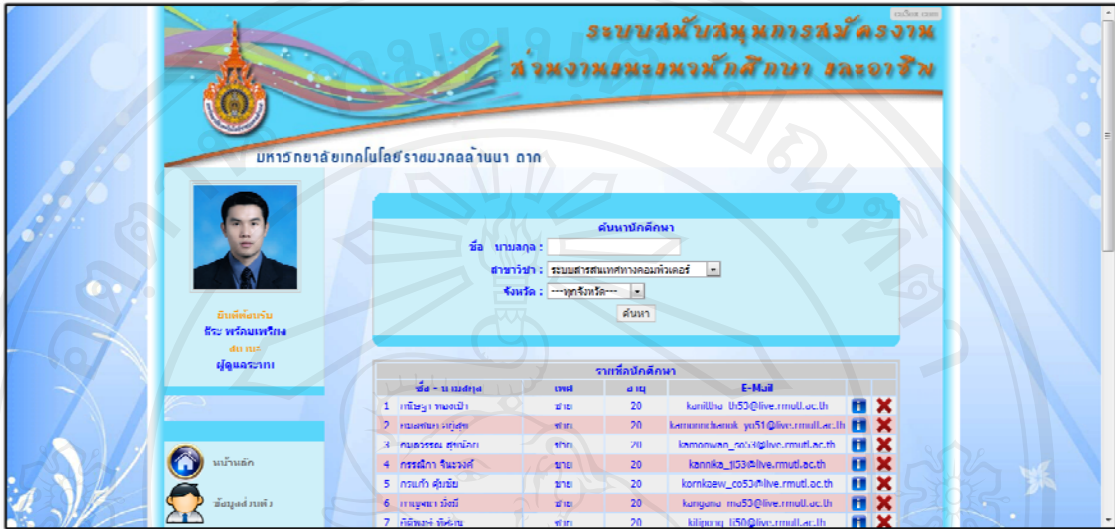
เมื่อคลิกที่เมนูจัดการผู้ดูแลระบบจะเป็นหน้าต่างการจัดการข้อมูลของเจ้าหน้าที่ส่วนงานแนะแนวนักศึกษาและอาชีพ มทร.ล้านนา ตาก รวมถึงการเพิ่มผู้ดูแลระบบในที่นี้ด้วย ดังภาพที่ ก.3



ภาพที่ ก.3 การจัดการผู้ดูแลระบบ

**การจัดการข้อมูลนักศึกษา**

เมื่อคลิกที่เมนูจัดการข้อมูลนักศึกษา จะเป็นหน้าต่างการจัดการข้อมูลของเจ้าหน้าที่ศึกษามทร.ล้านนา ดังภาพที่ ก.4



ภาพที่ ก.4 แสดงการจัดการข้อมูลนักศึกษา

**การจัดการข้อมูลสถานประกอบการ**

เมื่อคลิกที่เมนูจัดการข้อมูลสถานประกอบการ จะเป็นหน้าต่างการจัดการข้อมูลของสถานประกอบการที่เป็นสมาชิกของระบบสนับสนุนการสมัครงาน ดังภาพที่ ก.5

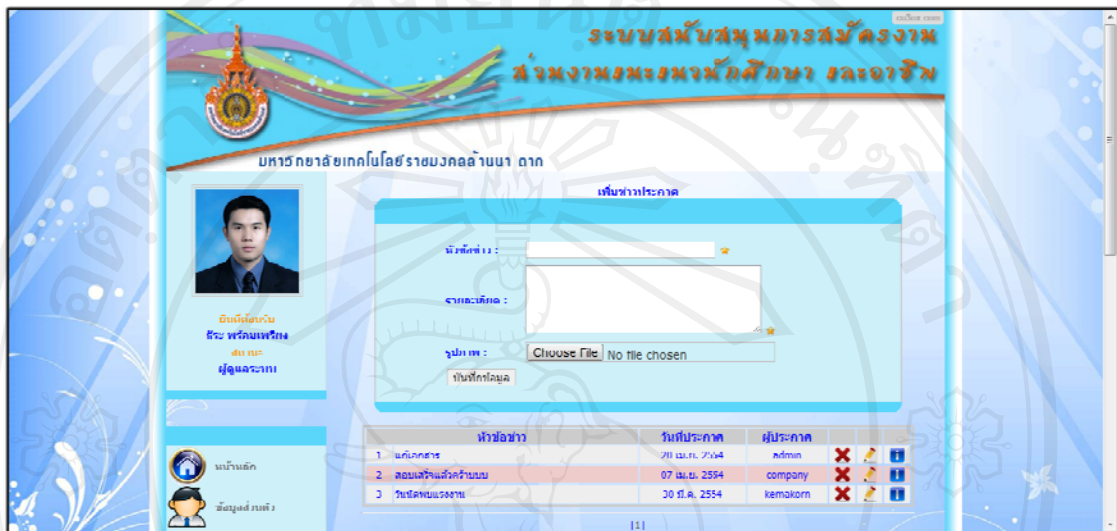


ภาพที่ ก.5 แสดงการจัดการข้อมูลสถานประกอบการ



### การจัดการข้อมูลข่าวประชาสัมพันธ์


เมื่อคลิกที่เมนูจัดการข้อมูลข่าวประชาสัมพันธ์ จะเป็นหน้าต่างการจัดการข้อมูลข่าวประชาสัมพันธ์ทั้งหมดของระบบข่าวประชาสัมพันธ์ และผู้ดูแลระบบสามารถประกาศข่าวประชาสัมพันธ์ได้ ดังภาพที่ ก.6



ภาพที่ ก.6 แสดงการจัดการข่าวประชาสัมพันธ์

### การจัดการข้อมูลตำแหน่งงานว่าง

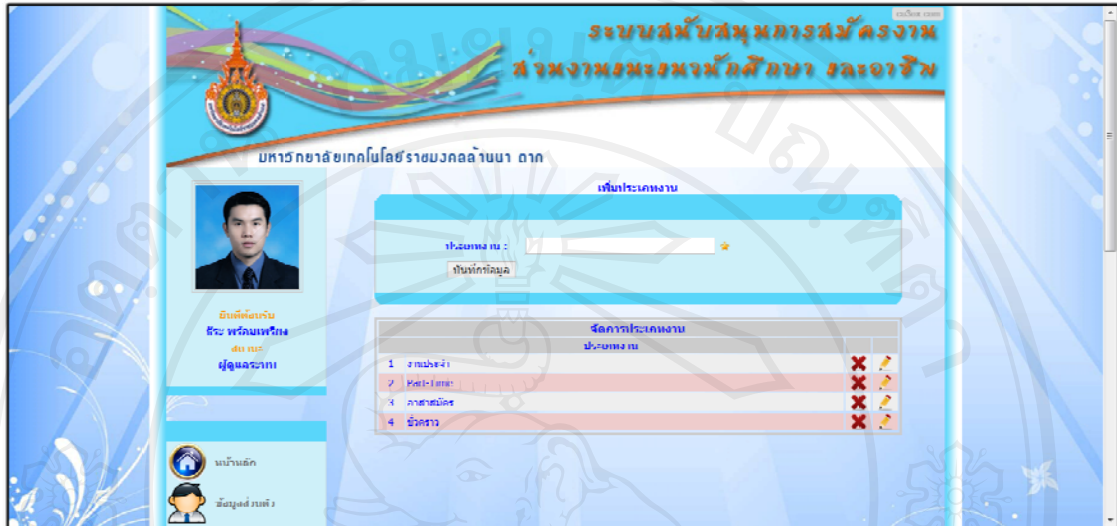
เมื่อคลิกที่เมนูจัดการข้อมูลตำแหน่งงานว่างจะเป็นหน้าต่างการจัดการข้อมูลตำแหน่งงานว่างที่สถานประกอบการประกาศเข้ามาในระบบ และสามารถเพิ่มตำแหน่งงานว่างได้ ดังภาพที่ ก.7



ภาพที่ ก.7 แสดงการจัดการข้อมูลตำแหน่งงานว่าง

### การจัดการข้อมูลประเภทงาน

เมื่อคลิกที่เมนูจัดการข้อมูลประเภทงาน จะเป็นหน้าต่างการจัดการประเภทงาน ที่จะนำไปแสดงในรายการประเภทของงานตอนที่ลงประกาศตำแหน่งงานว่าง ดังภาพที่ ก.8



ภาพที่ ก.8แสดงการจัดการประเภทงาน

### การจัดการข้อมูลระดับการศึกษา

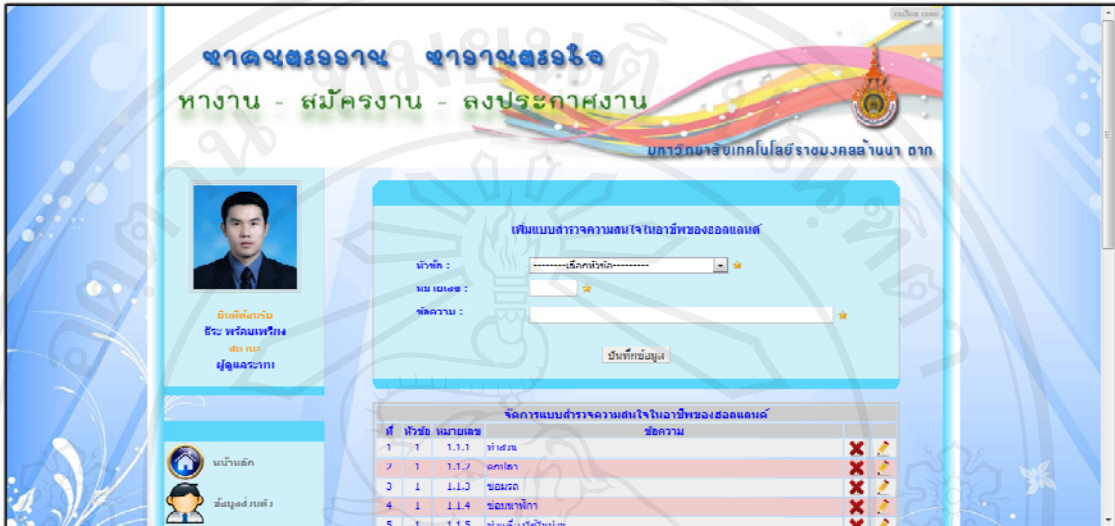
เมื่อคลิกที่เมนูจัดการข้อมูลระดับการศึกษา จะเป็นหน้าต่างการจัดการข้อมูลระดับการศึกษาทั้งหมดที่ใช้ในระบบสนับสนุนการสมัครงาน ข้อมูลที่สามารถจัดการได้ คือ ข้อมูลระดับการศึกษา ข้อมูลคณะวิชา ข้อมูลสาขา และข้อมูลสาขาวิชา ดังภาพที่ ก.9



ภาพที่ ก.9แสดงการจัดการข้อมูลระดับการศึกษา

**การจัดการข้อมูลแบบสำรวจความสนใจในอาชีพ**

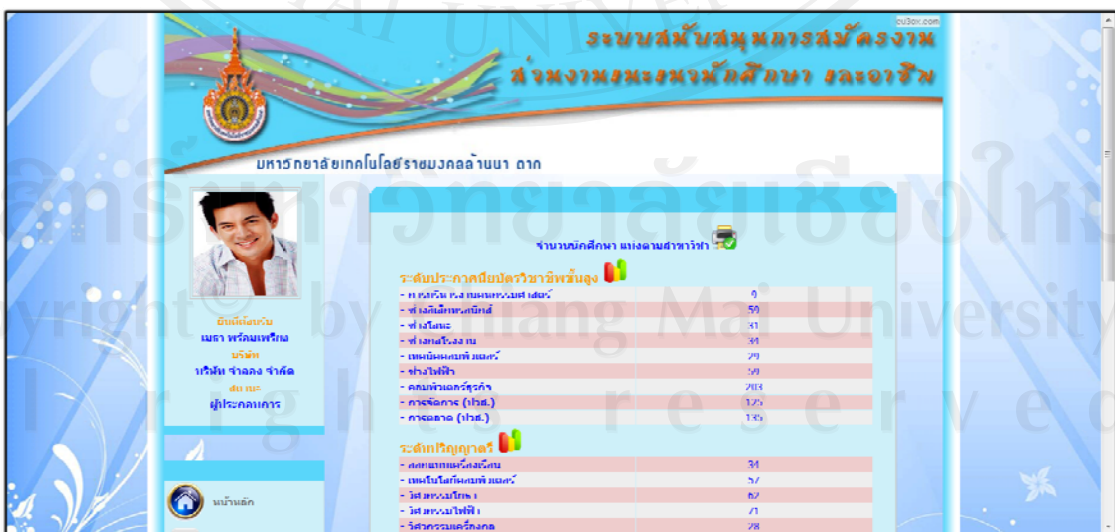
เมื่อคลิกที่เมนูจัดการแบบสำรวจความสนใจในอาชีพ จะเป็นหน้าต่างการจัดการข้อมูลแบบสำรวจความสนใจในอาชีพที่ใช้ในระบบสนับสนุนการสมัครงาน ดังภาพที่ ก.10



ภาพที่ ก.10แสดงการจัดการข้อมูลแบบสำรวจความสนใจในอาชีพ

**2. สถานประกอบการ**

เมื่อทำการเข้าสู่ระบบเรียบร้อยแล้วจะเข้าสู่หน้าแสดงข้อมูลสารสนเทศต่าง ๆ ที่เกี่ยวข้องกับระบบสนับสนุนการสมัครงาน ที่สถานประกอบการควรทราบ ดังภาพที่ ก.11



ภาพที่ ก.11เมนูหลักในส่วนของสถานประกอบการ

### การประกาศตำแหน่งงานว่างของสถานประกอบการ

เมื่อคลิกที่เมนูประกาศตำแหน่งงานว่างสำหรับสถานประกอบการ จะเป็นหน้าต่างการจัดการข้อมูลตำแหน่งงานว่างที่สถานประกอบการที่ทำการเข้าสู่ระบบเองได้ประกาศเข้ามาในระบบ และสามารถเพิ่มตำแหน่งงานว่างเองได้ ดังภาพที่ ก.12

ตำแหน่งงาน	ประเภทงาน	ผู้ประกาศ	วันที่ประกาศ
1 นักช่างไม้	ช่างช่างไม้	company	30 มี.ค. 2551

ภาพที่ ก.12การประกาศตำแหน่งงานว่างสำหรับสถานประกอบการ

### การดูข้อมูลผู้ที่สมัครงานกับตำแหน่งงานของสถานประกอบการ

เมื่อคลิกที่เมนู Resume ผู้สมัครงานในตำแหน่งงานของท่าน จะเป็นหน้าต่างแสดงข้อมูลของนักศึกษาที่สนใจสมัครงานในตำแหน่งงานของท่าน ดังภาพที่ ก.13

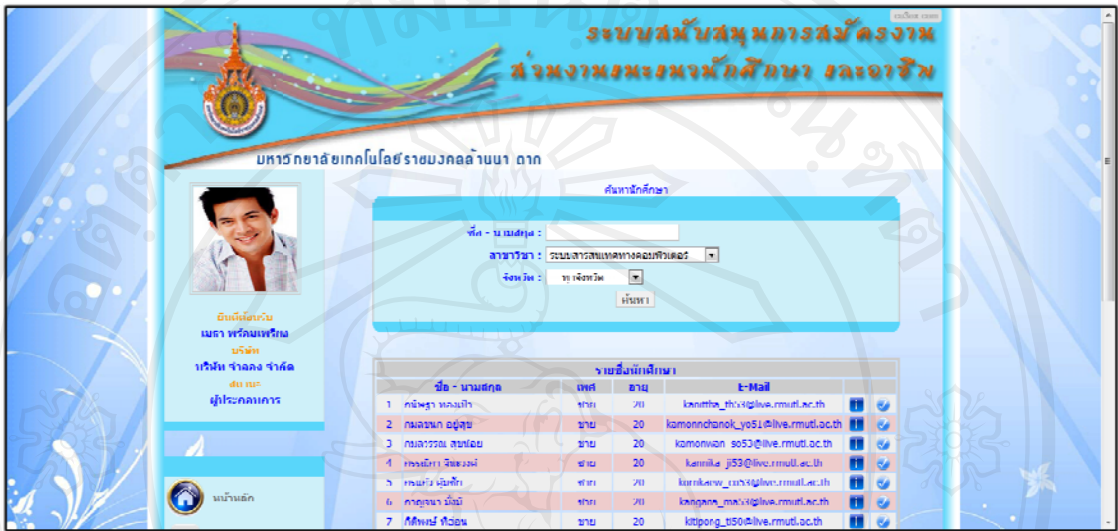
รายชื่อผู้สมัครงานกับทาง	บริษัท	ตำแหน่งงาน	ผู้สมัคร	วันที่สมัคร
1	นักการบัญชี	กรมสรรพสามิต	ผู้สมัคร	02 เม.ย. 2554
2	นักการบัญชี	กรมสรรพสามิต	ผู้สมัคร	02 เม.ย. 2554

ภาพที่ ก.13การดูข้อมูลผู้ที่สมัครงานกับตำแหน่งงานของสถานประกอบการ



**การค้นหานักศึกษาเพื่อขอคู่มือเพิ่มประวัติย่ออิเล็กทรอนิกส์**

เมื่อคลิกที่เมนูค้นหานักศึกษา จะเป็นหน้าต่างแสดงรายชื่อของนักศึกษา และหากทางสถานประกอบการต้องการขอคู่มือเพิ่มประวัติของนักศึกษาคนใดแล้ว ก็ให้คลิกที่เครื่องหมายถูก ระบบจะทำการส่งคำร้องขอการดูนี้ให้กับนักศึกษาคคนนั้น ดังภาพที่ ก.14



**ภาพที่ ก.14 การค้นหานักศึกษาเพื่อขอคู่มือเพิ่มประวัติย่ออิเล็กทรอนิกส์ การจัดการข้อมูลข่าวประชาสัมพันธ์สำหรับสถานประกอบการ**

เมื่อคลิกที่เมนูจัดการข้อมูลข่าวประชาสัมพันธ์สำหรับสถานประกอบการ จะเป็นหน้าต่างการจัดการข้อมูลข่าวประชาสัมพันธ์เฉพาะข่าวประชาสัมพันธ์ของทางสถานประกอบการเอง และสามารถประกาศข่าวประชาสัมพันธ์ในหน้านี้ได้ ดังภาพที่ ก.15



ภาพที่ ก.15 แสดงการจัดการข่าวประชาสัมพันธ์สำหรับสถานประกอบการ



### 3. นักศึกษา

เมื่อนักศึกษาทำการเข้าสู่ระบบเรียบร้อยแล้วจะเข้าสู่หน้าแสดงข้อมูลสารสนเทศต่าง ๆ ที่เกี่ยวข้องกับระบบสนับสนุนการสมัครงานในส่วนที่นักศึกษาสามารถทราบได้ ดังภาพที่ ก.16

ตำแหน่งงาน	ประเภทงาน	จังหวัด	วันที่ประกาศ
งานประจำ	ช่างยนต์	นนทบุรี	11 มิ.ย. 2554
งานประจำ	ช่างยนต์	นนทบุรี	03 มิ.ย. 2554
งานประจำ	ช่างยนต์	นนทบุรี	11 มิ.ย. 2554

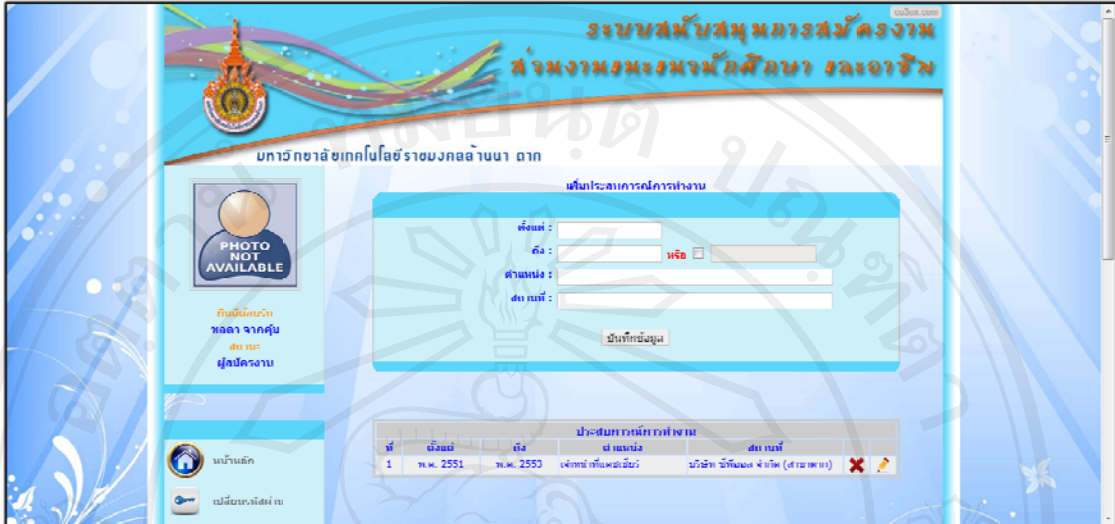
ภาพที่ ก.16เมนูหลักในส่วนของนักศึกษา

การจัดการข้อมูลประวัติการศึกษาสำหรับนักศึกษา

ที่	ตั้งแต่	ถึง	ระดับ	สถาบัน
1	2548	2550	ประกาศนียบัตรวิชาชีพ	มหาวิทยาลัยเทคโนโลยีราชมงคลธัญบุรี

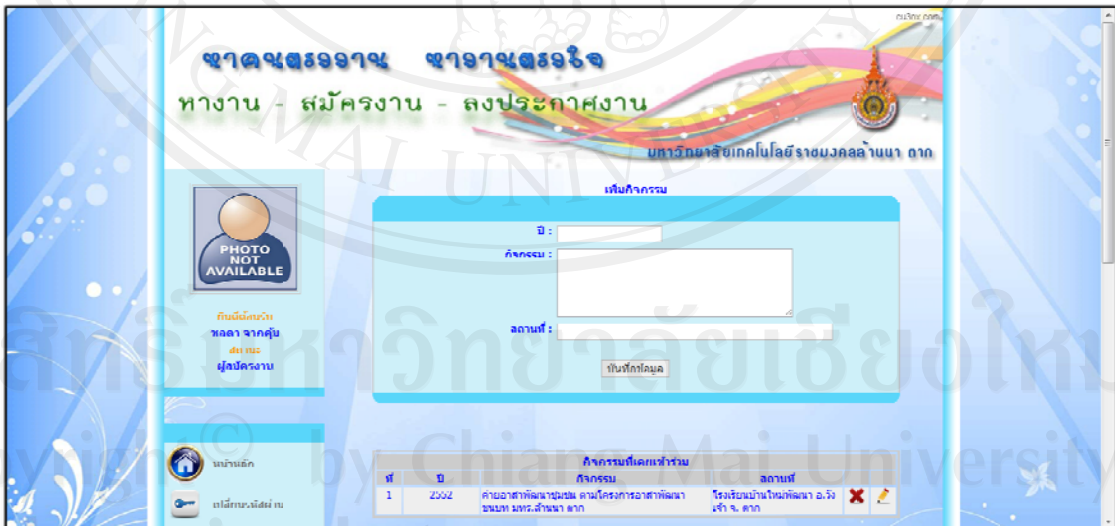
ภาพที่ ก.17 แสดงการจัดการข้อมูลประวัติการศึกษาสำหรับนักศึกษา

การจัดการข้อมูลประสบการณ์การทำงานสำหรับนักศึกษา



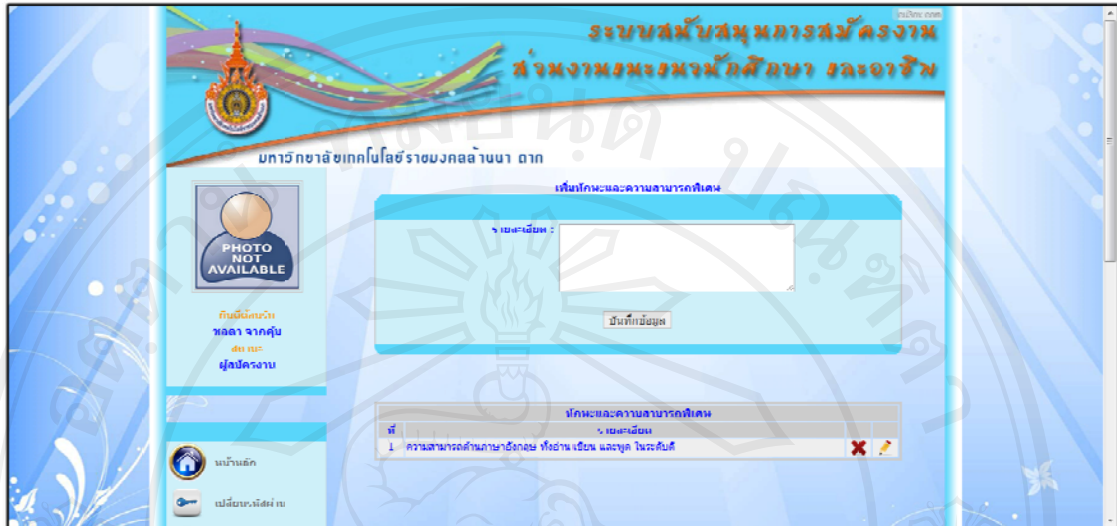
ภาพที่ ก.18แสดงการจัดการข้อมูลประสบการณ์การทำงานสำหรับนักศึกษา

การจัดการข้อมูลกิจกรรมสำหรับนักศึกษา



ภาพที่ ก.19แสดงการจัดการข้อมูลกิจกรรมสำหรับนักศึกษา

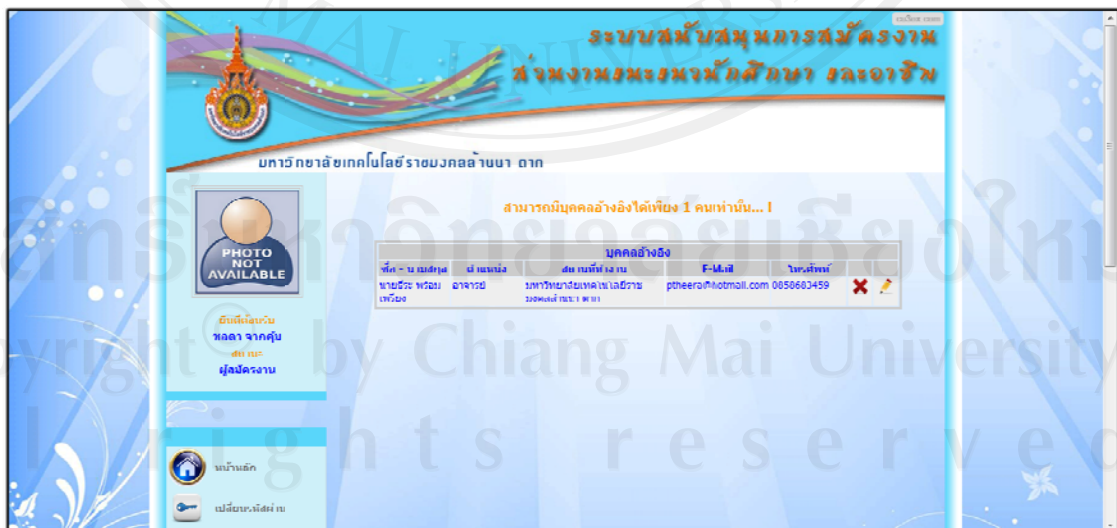
## การจัดการข้อมูลทักษะและความสามารถพิเศษสำหรับนักศึกษา



ภาพที่ ก.20 แสดงการจัดการข้อมูลทักษะและความสามารถพิเศษสำหรับนักศึกษา

## การจัดการข้อมูลบุคคลอ้างอิงสำหรับนักศึกษา

การจัดการข้อมูลอ้างอิงสำหรับนักศึกษานี้ นักศึกษาสามารถมีบุคคลอ้างอิงได้เพียง 1 คน เท่านั้น



ภาพที่ ก.21 แสดงการจัดการข้อมูลบุคคลอ้างอิงสำหรับนักศึกษา

การแสดงผลข้อมูลประวัติย่ออิเล็กทรอนิกส์



ภาพที่ ก.22 แสดงข้อมูลประวัติย่ออิเล็กทรอนิกส์

การแสดงผลการตอบแบบสำรวจความสนใจในอาชีพ



ภาพที่ ก.23 แสดงการตอบแบบสำรวจความสนใจในอาชีพ

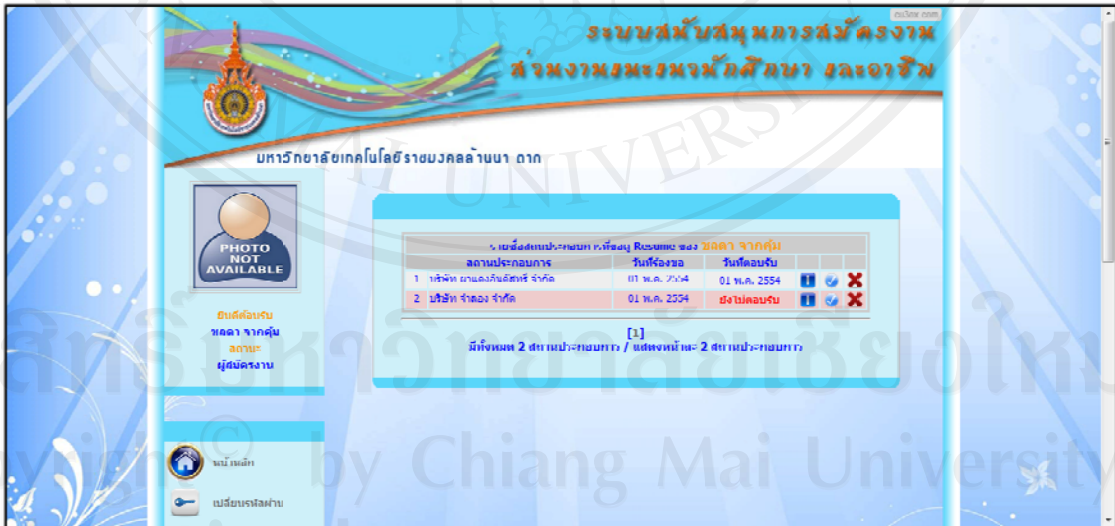


แสดงการสมัครงานของนักศึกษา



ภาพที่ ก.24แสดงการสมัครงานของนักศึกษา

แสดงการตอบรับการร้องขอคูประวัติย่ออิเล็กทรอนิกส์ของนักศึกษา



ภาพที่ ก.25แสดงการตอบรับการร้องขอคูประวัติย่ออิเล็กทรอนิกส์ของนักศึกษา

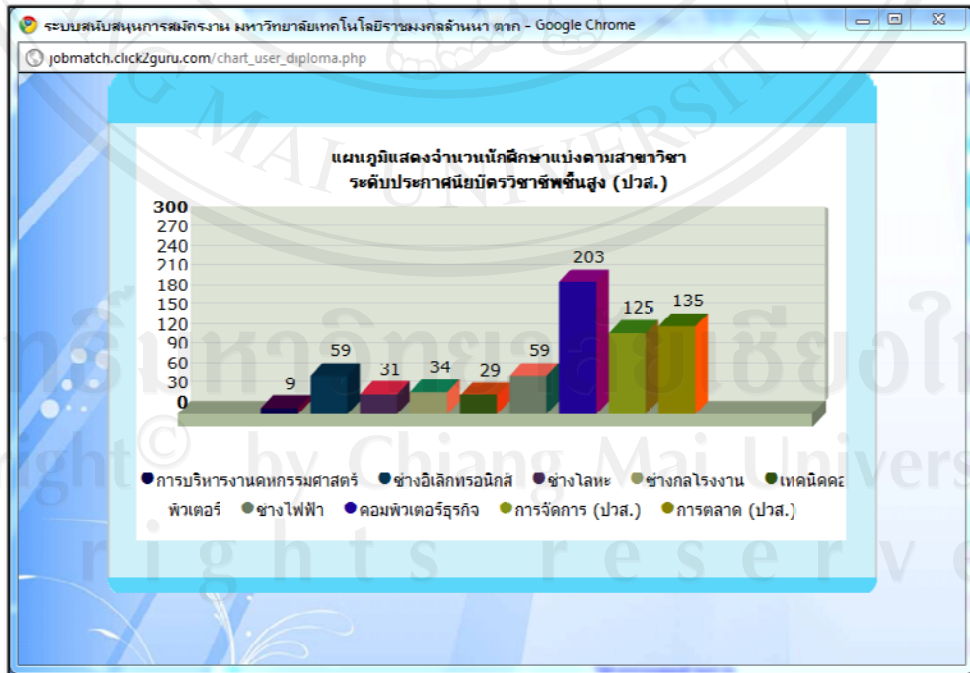


แสดงข้อมูลสารสนเทศสำหรับนักศึกษา



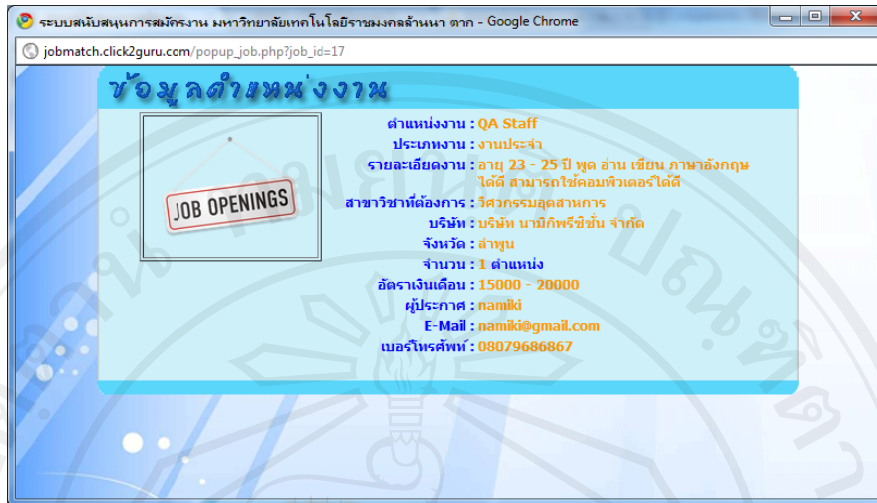
ภาพที่ ก.26แสดงข้อมูลสารสนเทศสำหรับนักศึกษา

แสดงหน้าต่างข้อมูลสารสนเทศแบบแผนภูมิ



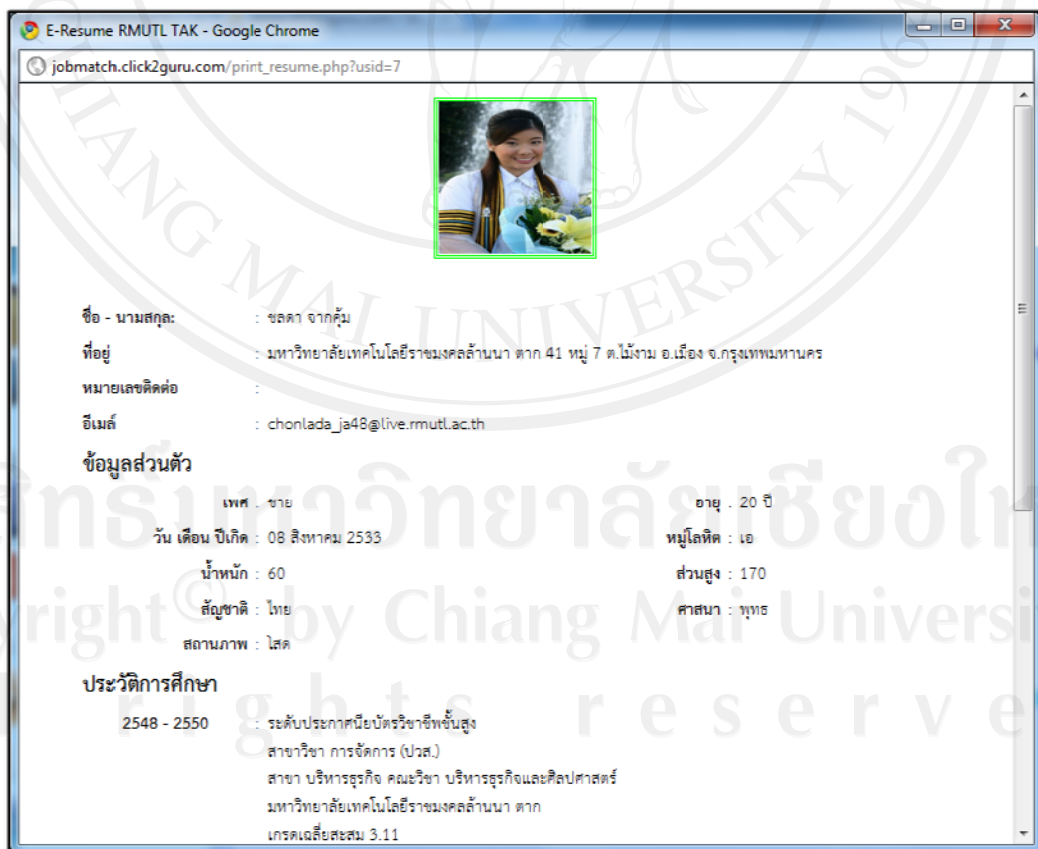
ภาพที่ ก.27 แสดงหน้าต่างข้อมูลสารสนเทศแบบแผนภูมิ

## หน้าต่างแสดงรายละเอียดข้อมูลตำแหน่งงาน



ภาพที่ ก.28 หน้าต่างแสดงรายละเอียดข้อมูลตำแหน่งงาน

## หน้าต่างแสดงตัวอย่างก่อนพิมพ์ของประวัติย่ออิเล็กทรอนิกส์



ภาพที่ ก.29 หน้าต่างแสดงตัวอย่างก่อนพิมพ์ของประวัติย่ออิเล็กทรอนิกส์

ภาคผนวก ข  
ตัวอย่างแบบสอบถาม



แบบสอบถาม

การใช้ระบบสนับสนุนการสมัครงาน สำหรับส่วนงานแนะแนวนักศึกษาและอาชีพ  
มหาวิทยาลัยเทคโนโลยีราชมงคลล้านนา ตาก

คำชี้แจง

1. แบบสอบถามมีวัตถุประสงค์เพื่อต้องการทราบความพึงพอใจต่อการใช้งานระบบสนับสนุนการสมัครงาน สำหรับส่วนงานแนะแนวนักศึกษาและอาชีพ มหาวิทยาลัยเทคโนโลยีราชมงคลล้านนา ตาก เพื่อเป็นข้อมูลพื้นฐานในการปรับปรุง และพัฒนาระบบให้มีประสิทธิภาพในอนาคตต่อไป
2. ความคิดเห็นที่ท่านตอบนี้จะมีคุณค่าเป็นอย่างยิ่งและคำตอบนี้ จะไม่ส่งผลกระทบต่อ ผู้ตอบแบบสอบถาม ใดๆ ทั้งสิ้น

แบบสอบถามมีทั้งหมด 3 ตอน คือ

ตอนที่ 1 ข้อมูลทั่วไปของผู้ตอบแบบสอบถาม

ตอนที่ 2 ข้อมูลความพึงพอใจต่อการใช้งานระบบ

ตอนที่ 3 ข้อเสนอแนะและแนวทางในการปรับปรุงและพัฒนาระบบ

ตอนที่ 1 ข้อมูลทั่วไปของผู้ตอบแบบสอบถาม

โปรดทำเครื่องหมาย  ลงใน  หน้าข้อความ ซึ่งตรงกับตำแหน่งของท่าน

เจ้าหน้าที่ส่วนงานแนะแนวฯ  สถานประกอบการ  นักศึกษา

**ตอน 2 ข้อมูลความพึงพอใจต่อการใช้งานระบบ**

โปรดพิจารณาข้อความแล้วทำเครื่องหมาย ✓ ในช่องที่ท่านเห็นว่าเป็นจริงที่สุด

ที่	รายการ	ระดับความพึงพอใจ				
		มากที่สุด	มาก	ปานกลาง	น้อย	น้อยที่สุด
		(5)	(4)	(3)	(2)	(1)
1	ความสวยงามในการออกแบบหน้าจอการทำงาน					
2	การจัดวางรูปแบบของข้อมูลเหมาะสมกับการใช้งาน					
3	การเชื่อมโยงข้อมูล (Link) สามารถทำให้เข้าใจได้					
4	มีข้อมูลครบถ้วน และมีประโยชน์ต่อการใช้งาน					
5	สามารถสืบค้น เรียกดู และจัดเก็บข้อมูลได้					
6	มีกระบวนการทำงานที่ง่ายต่อการใช้งาน					
7	เสริมสร้างการทำงานที่สามารถอำนวยความสะดวกต่อผู้ใช้งาน					
8	มีความถูกต้องแม่นยำในการประมวลผลข้อมูล					
9	มีความปลอดภัยของข้อมูลภายในระบบ					
10	สามารถนำมาประยุกต์ใช้กับงานจริงได้					

**ตอนที่ 3 ข้อเสนอแนะแนวทางในการปรับปรุงและพัฒนาระบบ**

.....

.....

.....

ขอขอบคุณที่ให้ความร่วมมือในการตอบแบบสอบถาม

## ประวัติผู้เขียน

ชื่อ-สกุล

นายธีระ พร้อมเพรียง

วัน เดือน ปีเกิด

8 กันยายน 2523

ประวัติการศึกษา

ครุศาสตรบัณฑิต สาขาวิชาเอกวิศวกรรมคอมพิวเตอร์  
สถาบันเทคโนโลยีราชมงคล วิทยาเขตภาคพายัพ ปีการศึกษา 2546

ประสบการณ์

พ.ศ. 2550 – ปัจจุบัน อาจารย์สังกัดสาขาวิชาระบบสารสนเทศทาง  
คอมพิวเตอร์ สาขาบริหารธุรกิจ คณะบริหารธุรกิจและศิลปศาสตร์  
มหาวิทยาลัยเทคโนโลยีราชมงคลล้านนา ตาก

ลิขสิทธิ์มหาวิทยาลัยเชียงใหม่  
Copyright© by Chiang Mai University  
All rights reserved