

ภาคผนวก ก

คู่มือการใช้งานโปรแกรม

1. ก่อนการใช้งานระบบ

ระบบงานนี้เป็นระบบงานที่จัดทำขึ้น โดยแบ่งกลุ่มผู้ใช้ออกเป็น 3 กลุ่ม คือ เจ้าหน้าที่วิเทศสัมพันธ์ ผู้บริหาร และบุคคลทั่วไป ซึ่งแต่ละกลุ่มจะมีสิทธิการใช้งานที่ต่างกันไป สำหรับกลุ่มของเจ้าหน้าที่วิเทศสัมพันธ์ จะมีสิทธิแก้ไข ลบ หรือเพิ่มข้อมูล ได้ ซึ่งจะต้องใช้รหัสส่วนตัวและรหัสผ่านในการเข้าสู่ระบบ

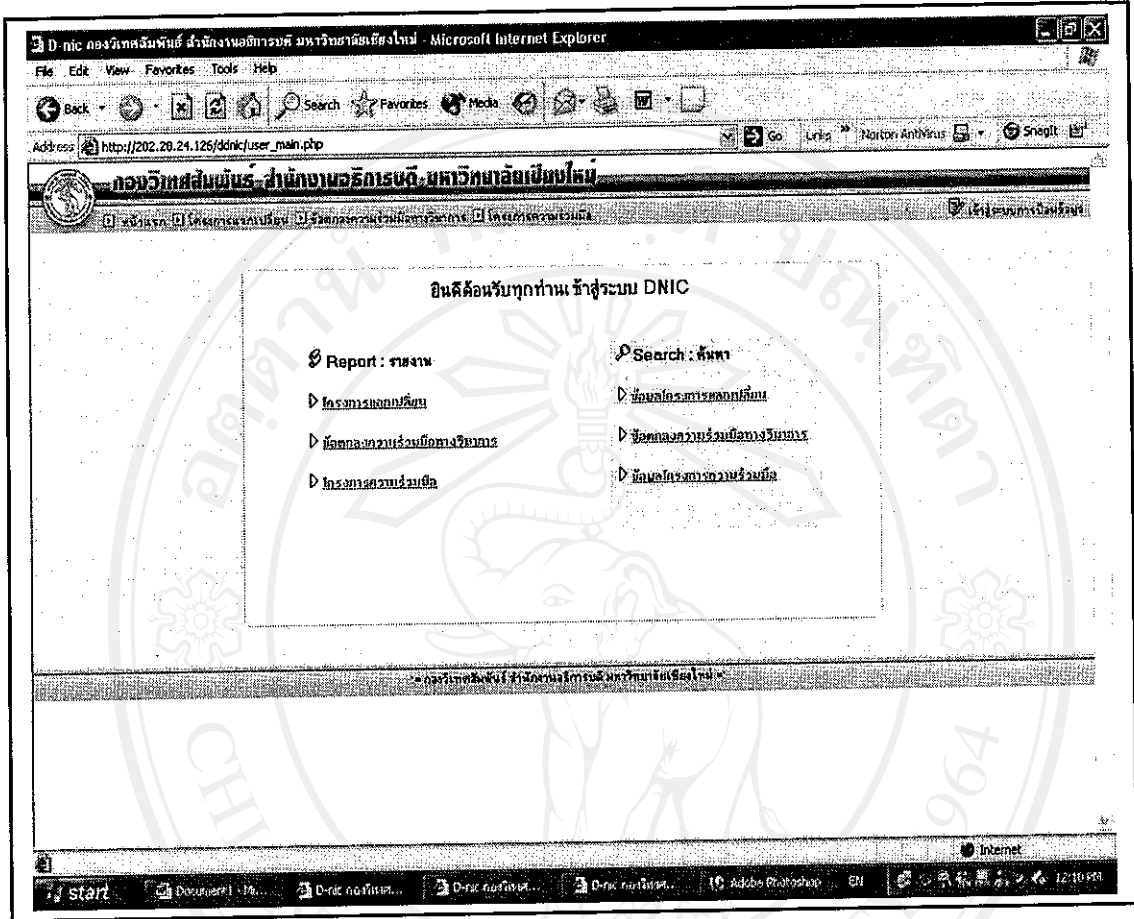
2. เริ่มต้นใช้งานระบบ

ผู้ใช้ต้องเปิด Internet Explorer โดยการดับเบิลคลิกไอคอนบน desktop หรือเปิดโดยการกดปุ่ม start



รูป ก. 1 ไอคอน “Internet Explorer” บน Desktop

จากนั้นผู้ใช้ก็พิมพ์ URL ที่ระบบถูกติดตั้งอยู่เพื่อเข้าสู่ระบบ



รูป ก. 2 หน้าจอแสดงการต้อนรับสู่โปรแกรม

3. เมนูการทำงานหลัก

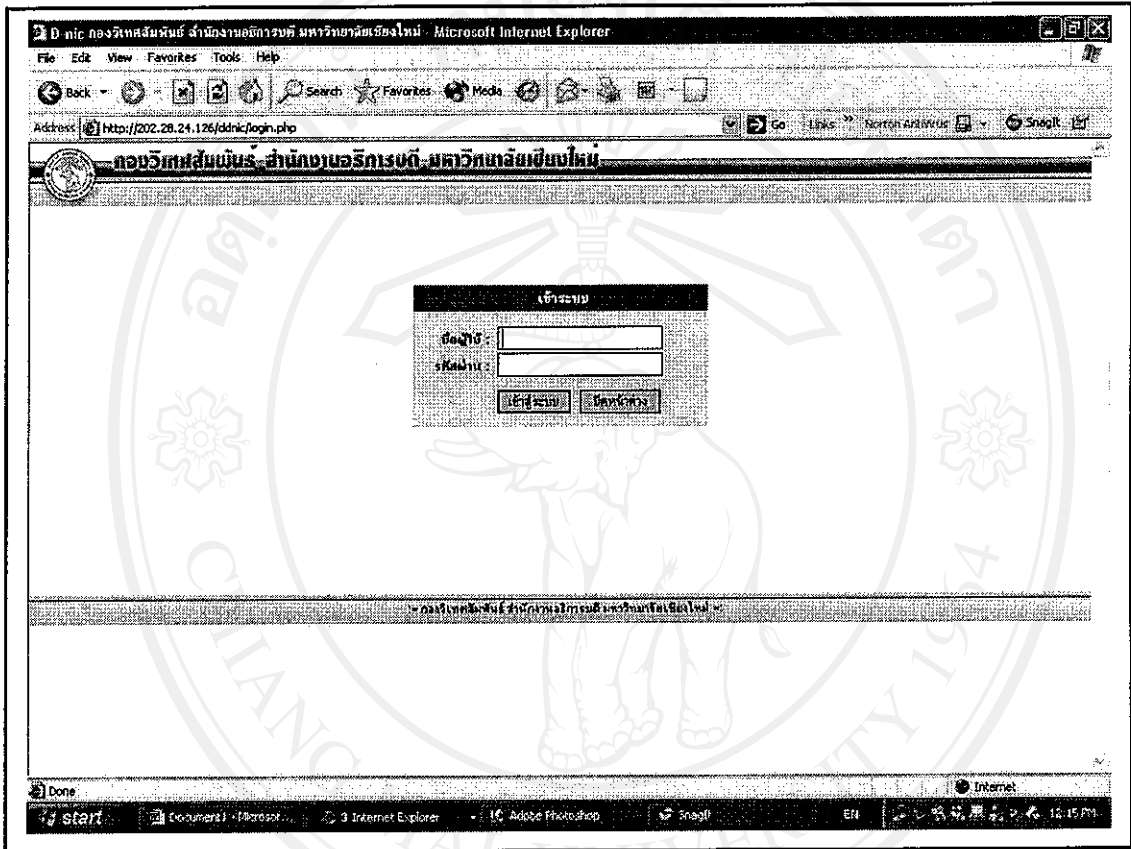
แสดงการทำงานหลักของระบบ แยกตามสิทธิในการเข้าใช้งานของผู้ใช้งานแต่ละกลุ่ม ดังนี้

1) เจ้าหน้าที่วิเทศสัมพันธ์

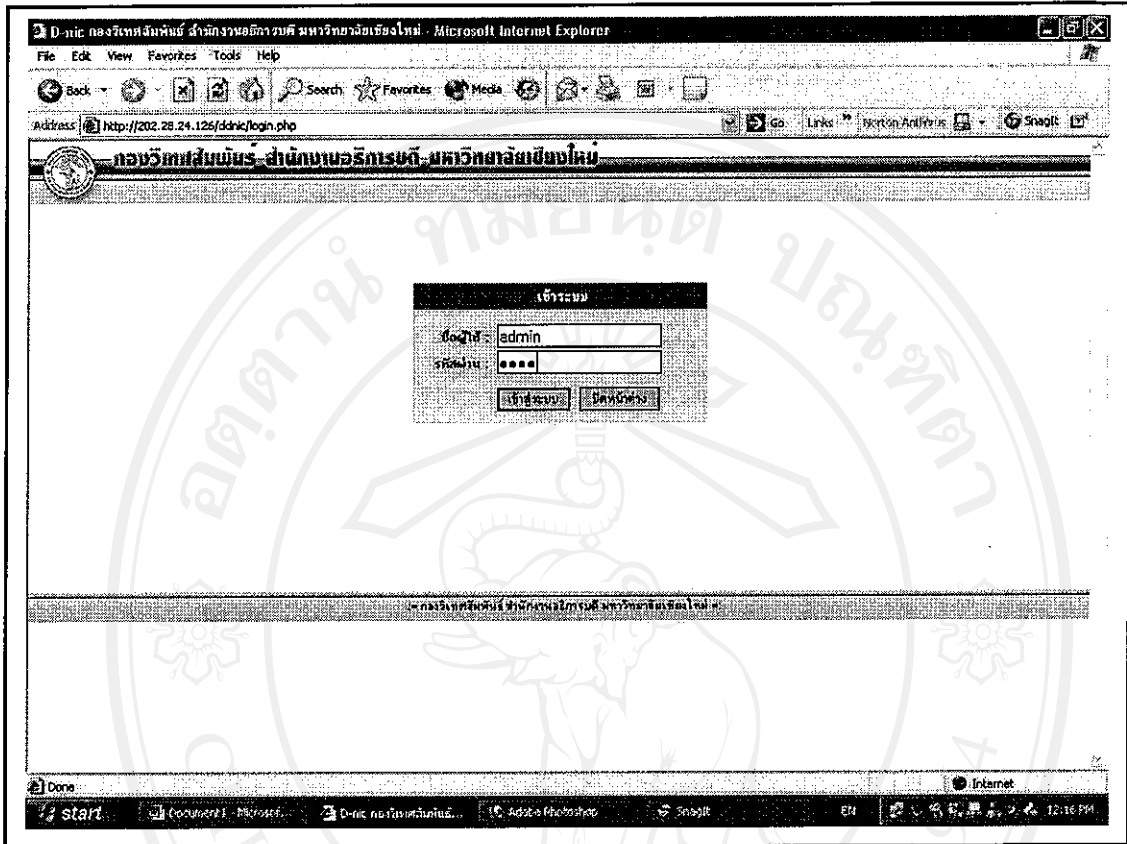
มีสิทธิในการเพิ่ม ปรับปรุง ลบ ข้อมูลได้ในทุกรายการ ซึ่งข้อมูลที่สามารถเข้าใช้งานได้ มีดังนี้

- กลุ่มข้อมูลที่เกี่ยวข้องกับ โครงการแลกเปลี่ยน ได้แก่ ชื่อโครงการ ผู้เข้าร่วมโครงการ ระยะเวลา หลักสูตรที่เข้าร่วม ทูตที่ได้รับ งบประมาณ เป็นต้น
- กลุ่มข้อมูลที่เกี่ยวข้องกับข้อตกลงความร่วมมือ ได้แก่ หน่วยงานที่มีความร่วมมือ ประเทศ ประเภทของความร่วมมือ ระยะเวลา เป็นต้น

- กลุ่มข้อมูลที่เกี่ยวข้องกับ โครงการความร่วมมือ ได้แก่ ประเภทโครงการความร่วมมือ หน่วยงานที่ให้ความร่วมมือ ชื่อโครงการกิจกรรม ผู้เข้าร่วมโครงการ งบประมาณ เป็นต้น



รูปที่ ก.3 หน้าจอการ login เข้าสู่ระบบ (1)



รูป ก. 4 หน้าจอการ login เข้าสู่ระบบ (2)

2) ผู้บริหาร

มีสิทธิในการเรียกดู และค้นหาข้อมูล ดังนี้

- ข้อมูลที่เกี่ยวข้องกับ โครงการแลกเปลี่ยน
- ข้อมูลที่เกี่ยวข้องกับ ข้อตกลงความร่วมมือ
- ข้อมูลที่เกี่ยวข้องกับ โครงการความร่วมมือ

3) บุคคลทั่วไป

มีสิทธิในการเรียกดู และค้นหาข้อมูล ดังนี้

- ข้อมูลที่เกี่ยวข้องกับ โครงการแลกเปลี่ยน
- ข้อมูลที่เกี่ยวข้องกับ ข้อตกลงความร่วมมือ
- ข้อมูลที่เกี่ยวข้องกับ โครงการความร่วมมือ

Microsoft Internet Explorer

Address: http://202.28.24.126/jdnc/eng_search_main.php

กองวิเทศสัมพันธ์ - ฝ่ายงานนอกรักรงศ์ - มหาวิทยาลัยเชียงใหม่

ข้อมูลโครงการแลกเปลี่ยน

ตามปีงบประมาณ : 2551

ตามประเภทโครงการแลกเปลี่ยน :

ตามสถาบันต้นสังกัด/ประเทศ :

ตามสถาบันเจ้าภาพ/ประเทศ :

หมายเหตุ : ถ้าไม่ได้ (หรือระบุ) ที่ช่องใด จะหมายถึงให้แสดงข้อมูลทั้งหมด

มหาวิทยาลัยเชียงใหม่

Done

start

รูป ก. 5 หน้าจอการเรียกดูและการค้นหาข้อมูลโครงการแลกเปลี่ยน

Microsoft Internet Explorer

Address: http://202.28.24.126/donic/coop_search_main.php

ศูนย์วิจัยสหกรณ์ - สำนักงานอธิการบดี - มหาวิทยาลัยเชียงใหม่

ค้นหา **ข้อมูลโครงการความร่วมมือ**

ตามปีงบประมาณ : 25

ตามแหล่งทุน :

ตามคณะ/หน่วยงาน : ศึกษาศาสตร์

ตามองค์กรที่ร่วมมือ : สถาบันพัฒนา/องค์กรที่ขอพลัง

ตามชื่อโครงการ :

ตามประเภทโครงการ : โครงการพัฒนา/กิจกรรม

ค้นหาข้อมูล

หมายเหตุ : ถ้าไม่ได้(หรือระบุ)ที่องค์ใด จะหมายถึงให้แสดงข้อมูลทั้งหมด

ศูนย์วิจัยสหกรณ์ - สำนักงานอธิการบดี - มหาวิทยาลัยเชียงใหม่

start | สหกรณ์ ก. | Donic กองวิเทศสัมพันธ์ | Adobe Photoshop | EN | 1:11 PM

รูป ก. 7 หน้าจอการเรียกดู และการค้นหาข้อมูลโครงการความร่วมมือ

4. ส่วนการรายงาน

เมื่อผู้ใช้ (ผู้บริหาร และบุคคลทั่วไป) ได้กำหนดเงื่อนไขในการค้นหาข้อมูล ดังรูปที่ ก. 5 – ก. 7 แล้ว ระบบจะแสดงรายงานการค้นหา ดังนี้

กอนวิเทศสัมพันธ์ สำนักบริหารคดี-มหาวิทยาลัยเชียงใหม่							
จำนวนนักศึกษา/บุคลากร ที่เข้าร่วมโครงการแลกเปลี่ยน จำนวนคนถึงประมาณ 2548 คน							
จำนวนนักศึกษา/บุคลากร ที่เข้าร่วมโครงการแลกเปลี่ยน จำนวนคนถึงประมาณ 2548 คน							
ลำดับ	หน่วยงาน	โครงการแลกเปลี่ยนระดับมหาวิทยาลัยในต่างประเทศ		บัณฑิตวิทยาลัย		โครงการแลกเปลี่ยนบุคลากรกับประเทศนอกเมือง	
		จำนวน		จำนวน		จำนวน	
		นักศึกษา	บุคลากร	นักศึกษา	บุคลากร	นักศึกษา	บุคลากร
1	กองวิเทศสัมพันธ์ สำนักงานอธิการบดี	0	0	0	1	0	0
2	การสื่อสารมวลชน	0	0	0	0	0	0
3	เกษตรศาสตร์	0	0	0	0	0	0
4	ทันตแพทยศาสตร์	0	0	0	0	0	1
5	เทคนิควิทยาแพทย์	0	0	0	0	0	0
6	นิติศาสตร์	0	0	0	0	0	0
7	บริหารธุรกิจ	1	0	0	0	0	0
8	พยาบาลศาสตร์	0	0	0	0	0	0
9	แพทยศาสตร์	0	0	0	0	0	0
10	เภสัชศาสตร์	0	0	0	0	0	0
11	มนุษยศาสตร์	1	0	0	0	0	0
12	รัฐศาสตร์	0	0	0	0	0	0
13	รัฐศิลป์	0	0	0	0	0	0
14	วิทยาศาสตร์	0	0	0	1	0	0
15	วิศวกรรมศาสตร์	0	0	0	0	0	0
16	ศึกษาศาสตร์	2	0	0	0	0	0
17	เศรษฐศาสตร์	1	0	0	0	0	0
18	สถาบันวิจัยและพัฒนาวิทยาศาสตร์และเทคโนโลยี	0	0	0	0	0	0
19	สถาบันวิจัยวิทยาศาสตร์สุขภาพ	0	0	0	0	0	0
20	สถาบันวิจัยสังคม	0	0	0	0	0	0
21	สถาปัตยกรรมศาสตร์	0	0	0	0	0	0
22	สังคมศาสตร์	0	0	0	0	0	0
23	สัตวแพทยศาสตร์	0	0	0	0	0	1
24	อุตสาหกรรมเกษตร	0	0	0	0	0	0

รูป ก. 8 หน้าจอรายงาน โครงการแลกเปลี่ยนตามเงื่อนไขปีงบประมาณ

กองวิเทศสัมพันธ์ สำนักขบณการบดี มหาวิทยาลัยเชียงใหม่

ค้นหาชื่อโครงการแลกเปลี่ยน ปีงบประมาณ : 2547 ประเภท: โครงการแลกเปลี่ยนระยะสั้น/ยกตัวไปศึกษาในต่างประเทศ

ลำดับ	ปีงบประมาณ	ชื่อโครงการ	ทุน/ค่าเล่าเรียน	ทุน/ค่าที่พัก	ชื่อคณะ	ประเภท/ชื่อโครงการ	หน่วยงาน	ประเทศ	ระยะเวลา	ทุน/ค่าเล่าเรียน	หมายเหตุ
1	2547	นบการทูตศึกษา ณ กรุงโซล	ศึกษาดูงาน	มหาวิทยาลัยเชียงใหม่	นักศึกษา	EATDF SUMMER YOUTH CAMP	Kangnung National University	South Korea - เกาหลีใต้	6 กรกฎาคม - 8 สิงหาคม 2548	ทุนผล KNU	เนื่องจากเป็นประเทศที่ไม่ได้ศึกษาวิเทศในกรณีของนักศึกษาที่ไปอบรมแยกไม่ชัดเจนจึงสามารถได้เข้าใจมากขึ้น

* ทุนใช้สำหรับโครงการแลกเปลี่ยน *

รูป ก. 9 หน้าจอรายงานโครงการแลกเปลี่ยนแสดงรายละเอียด

Microsoft Internet Explorer window showing a web page from Chiang Mai University. The page title is "กองวิเทศสัมพันธ์ - สำนักบรรณสารคดี มหาวิทยาลัยเชียงใหม่". The address bar shows "http://202.28.24.126/jdnic/agree_main.php".

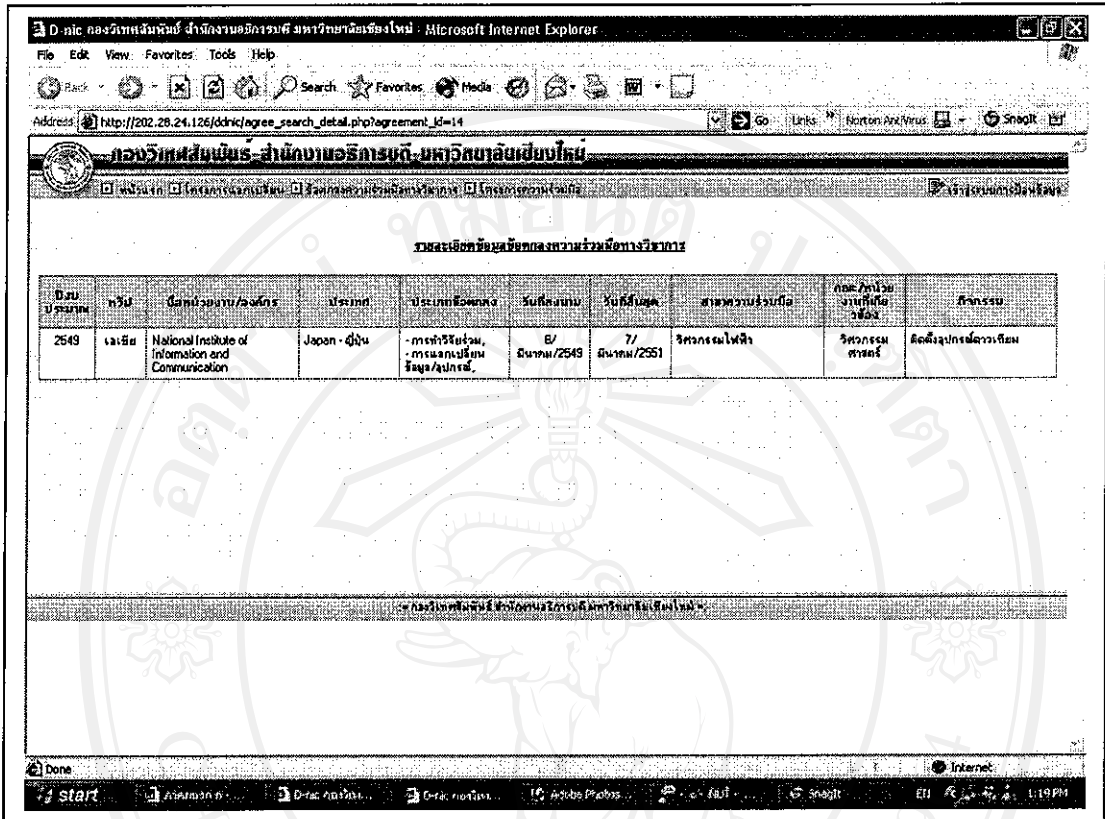
The page content includes a table titled "ข้อมูลข้อตกลงความร่วมมือทางวิชาการ จำนวนตามปีงบประมาณ 2549". The table lists two international cooperation agreements:

ลำดับ	ชื่อหน่วยงาน/องค์กร	ประเทศ	วันที่ลงนาม	วันสิ้นสุด	หมายเหตุ
1	National Institute of Information and Communication	Japan - ญี่ปุ่น	8/มิถุนายน/2549	7/มิถุนายน/2551	๒
2	Oriental Institute University	Japan - ญี่ปุ่น	20/เมษายน/2549	19/เมษายน/2554	๒
รวม:	2	ต่างประเทศ			

Below the table, there is a note: "**คลิกที่ ชื่อหน่วยงาน/องค์กร เพื่อดูรายละเอียด ข้อมูลข้อตกลงความร่วมมือทางวิชาการ".

The footer of the page contains the text: "กองวิเทศสัมพันธ์ สำนักบรรณสารคดี มหาวิทยาลัยเชียงใหม่".

รูป ก. 10 หน้าจอรายงานข้อตกลงความร่วมมือตามเงื่อนไขปีงบประมาณ



รูป ก. 11 หน้าจอรายงานข้อตกลงความร่วมมือแสดงรายละเอียด

Microsoft Internet Explorer

Address: http://202.28.24.126/jdnhk/coop_main.php?ac_id=66&year=2548

กองวิเทศสัมพันธ์ - สำนักงานอธิการบดี - มหาวิทยาลัยเชียงใหม่

โครงการความร่วมมือ/กิจกรรม จำนวนคนถึงประเทศไทย 2548

โครงการความร่วมมือ/กิจกรรม จำนวนคนถึงประเทศไทย 2548

ลำดับ	ประเภทโครงการความร่วมมือ/กิจกรรม	จำนวนโครงการ
1	การทำวิจัยร่วม	0
2	หลักสูตรร่วม	0
3	ทุน	0
4	การฝึกอบรม/ดูงาน	1
5	การศึกษาระยะสั้น/สัมมนา/การประชุม	0
6	การแลกเปลี่ยนนิสิต/บุคลากร	1
7	อื่นๆ	0
8	แลกเปลี่ยนบุคลากร/ นักศึกษา	0
จำนวนรวม :		2

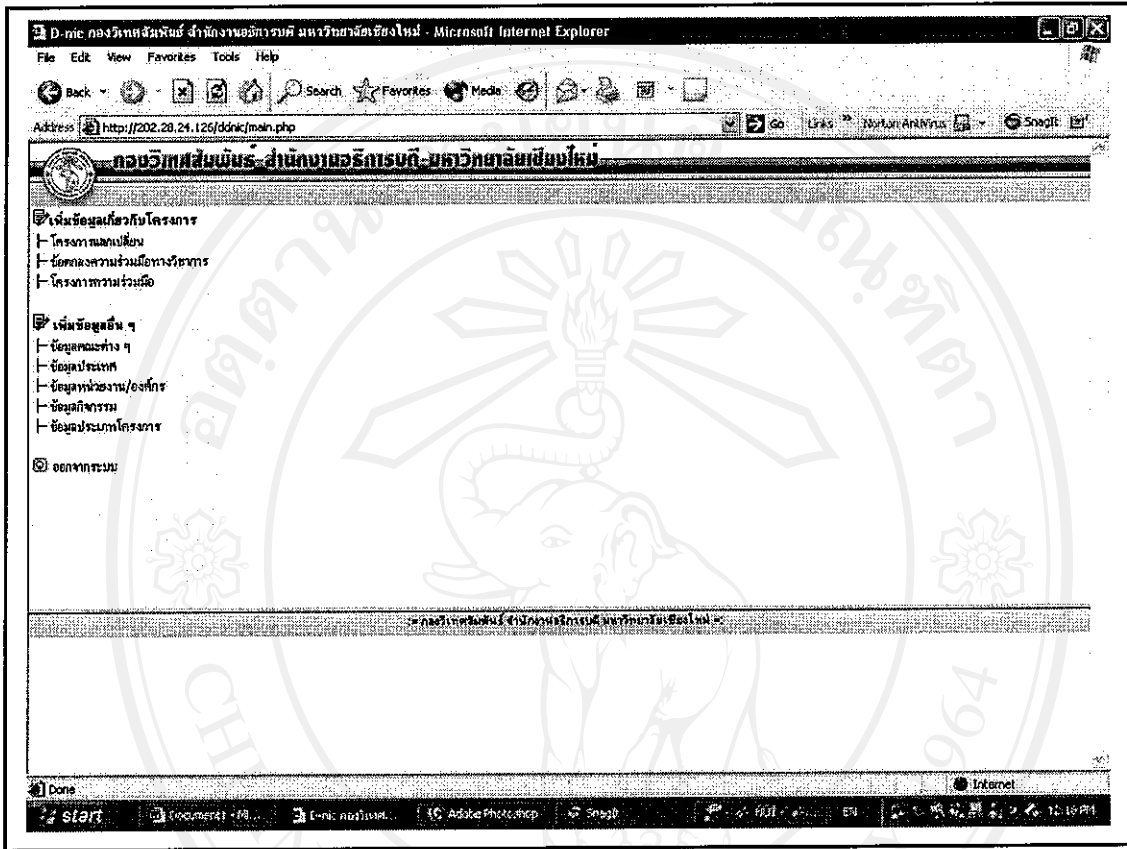
ข้อมูลโครงการความร่วมมือ/กิจกรรม จำนวนคนถึงประเทศไทย 2548

ลำดับ	ชื่อโครงการ	ประเภทโครงการความร่วมมือ	คณะ/หน่วยงาน	องค์กรที่มีความร่วมมือ	ประเทศ	แหล่งทุน	กำหนดการ/สถานะ	ข้อมูลโครงการ	ปีงบประมาณ
1.	โครงการทุนวิจัยระยะสั้นเพื่อให้นักวิจัยไทยไปศึกษาวิจัยที่เยอรมนี	การแลกเปลี่ยนนิสิต/บุคลากร	สถาบันวิจัยและพัฒนาวิทยาศาสตร์และเทคโนโลยี	Deutsche Gesellschaft fuer Technische Zusammenarbeit	Thailand - โกล	รัฐบาลเยอรมัน	เริ่มตั้งแต่ปี 2547 - 2548	ไปศึกษาวิจัยด้านเทคโนโลยีที่เยอรมนีจำนวน 3 ท่าน	2548

Start | วิทยาลัยเทคโนโลยี... | D-nic กอว.เชียงใหม่... | In-Net กอว.เชียงใหม่... | Adobe Acrobat... | Edit... | Shell | EN | 1:30:58

รูป ก. 13 หน้าจอรายงานโครงการความร่วมมือแสดงรายละเอียด

5. ส่วนการใช้งานของเจ้าหน้าที่วิเทศสัมพันธ์



รูป ก. 14 หน้าจอการเพิ่ม ปรับปรุง และ ลบ ข้อมูล

เจ้าหน้าที่วิเทศสัมพันธ์มีสิทธิเพิ่ม ปรับปรุง ลบ ข้อมูลทุกรายการ ดังนี้

5.1 ข้อมูลที่เกี่ยวข้องกับโครงการแลกเปลี่ยนนักศึกษา

ประกอบด้วยรายการย่อยดังต่อไปนี้

- 1) เมนู “ออกจากระบบ” เพื่อกลับไปสู่หน้าจอหลักของระบบ DNIC
- 2) เมนู “โครงการแลกเปลี่ยน” เพื่อเข้าสู่หน้าจอโครงการแลกเปลี่ยนนักศึกษา
- 3) เมนู “เพิ่มข้อมูลโครงการแลกเปลี่ยน” เพื่อเข้าสู่หน้าจอเพิ่มข้อมูลโครงการแลกเปลี่ยนข้อมูลใหม่

D:\pic กองวิชาศึกษาศาสตร์ สำนักงานอธิการบดี มหาวิทยาลัยเชียงใหม่ - Microsoft Internet Explorer

Address http://202.29.24.126/iddic/exchange_list.php

กองวิชาศึกษาศาสตร์ - สำนักงานอธิการบดี - มหาวิทยาลัยเชียงใหม่

ข้อมูลโครงการแลกเปลี่ยน

เพิ่มข้อมูลเกี่ยวกับโครงการ
 - โครงการแลกเปลี่ยน
 - ข้อตกลงความร่วมมือทางวิชาการ
 - โครงการความร่วมมือ

เพิ่มข้อมูลอื่น ๆ
 - ข้อมูลคณะต่าง ๆ
 - ข้อมูลประเภท
 - ข้อมูลหน่วยงาน/องค์กร
 - ข้อมูลฝ่ายรวม
 - ข้อมูลประเภทโครงการ

ดูจากรายชื่

ลำดับ	ชื่อโครงการ	คณะ/ภาควิชา	ชื่อวิทยานิพนธ์/หัวข้อ	ภาษา	หลักสูตร/โรงเรียน	สถาบันเจ้าภาพ	ประเทศ	ระยะเวลา/ค่าธรรมเนียม	ประเภททุน	หมายเหตุ/ผู้สมัคร	หมายเหตุ	แก้ไข/ลบ
1	นางสาวกรวิภา รังคิติก	ศึกษาศาสตร์	มหาวิทยาลัยเชียงใหม่	อังกฤษ	Japanese Language	Gifu University	Thailand - ไทย	เมษายน 2548 - สิงหาคม 2549	Private funded	เนื่องจากโครงการพิเศษทางภาษาจีนเพื่อการเรียนรู้ภาษาจีนในระดับปริญญาตรี	ใช้ในการออกใบประกาศนียบัตรการศึกษา	แก้ไข/ลบ
2	นางสาวสุดาธิกานต์ นนทะจวบ	ศึกษาศาสตร์	มหาวิทยาลัยเชียงใหม่	อังกฤษ	EATOF SUMMER YOUTH CAMP	Kangnung National University	South Korea - เกาหลีใต้	6 กรกฎาคม - 8 สิงหาคม 2546	ทุนของ KNU	เนื่องจากเป็นประเทศที่ไม่ได้มีภาษาอังกฤษในหลักสูตรจึงเป็นประโยชน์ไม่มากนัก		แก้ไข/ลบ

กองวิชาศึกษาศาสตร์ - สำนักงานอธิการบดี - มหาวิทยาลัยเชียงใหม่

start | Recycle Bin | D:\pic กองวิชา... | Adobe Photoshop | Snagit | 12:18 PM

รูป ก. 15 หน้าจอแสดงข้อมูลโครงการแลกเปลี่ยนนักศึกษา

กองวิเทศสัมพันธ์ สำนักงานอธิการบดี มหาวิทยาลัยเชียงใหม่

เพิ่มข้อมูลเกี่ยวกับโครงการ

- โครงการแลกเปลี่ยน
- ข้อตกลงความร่วมมือทางวิชาการ
- โครงการความร่วมมือ

เพิ่มข้อมูลอื่น ๆ

- ข้อมูลคณะต่าง ๆ
- ข้อมูลประเทศ
- ข้อมูลหน่วยงาน/องค์กร
- ข้อมูลกิจกรรม
- ข้อมูลประเภทโครงการ

ออกจากระบบ

เพิ่มข้อมูลโครงการแลกเปลี่ยน

ปีงบประมาณ : 2564

ชื่อ-สกุล นักศึกษา / บุคลากร : _____

คณะ : _____

องค์กร/มหาวิทยาลัย : _____

ประเทศ : Thailand - ไทย

ประเภทโครงการแลกเปลี่ยน : _____

วัตถุประสงค์ : ฝึกสอน ฝึกวิจัย

สถานะผู้เข้าร่วม : นักศึกษา บุคลากร

วิสัยทัศน์โครงการ : ไปเข้าร่วมโครงการ มาเข้าร่วมโครงการ

ระยะเวลาที่เข้าร่วมกิจกรรม : _____

หลักสูตรที่เข้าร่วมกิจกรรม : _____

ประเทศทุนสนับสนุน : _____

สถาบันเจ้าภาพ (เชิญ) : _____

สถาบันเจ้าภาพ (ประเทศ) : Thailand - ไทย

สถาบันเจ้าภาพ (องค์กร/มหาวิทยาลัย) : _____

หมายเหตุ : _____

รูป ก. 16 หน้าจอแสดงการเพิ่มข้อมูล โครงการแลกเปลี่ยนนักศึกษาใหม่

5.2 ข้อมูลที่เกี่ยวข้องกับข้อตกลงความร่วมมือทางวิชาการ

ประกอบด้วยรายการย่อยดังต่อไปนี้

- 1) เมนู “ออกจากระบบ” เพื่อกลับไปสู่หน้าจอหลักของระบบ DNIC
- 2) เมนู “ข้อตกลงความร่วมมือ” เพื่อเข้าสู่หน้าจอข้อตกลงความร่วมมือ
- 3) เมนู “เพิ่มข้อมูลข้อตกลงความร่วมมือ” เพื่อเข้าสู่หน้าจอเพิ่มข้อมูลข้อตกลงความร่วมมือข้อมูลใหม่

Microsoft Internet Explorer - http://202.28.24.126/ddnk/agreement_list.php

กองวิเทศสัมพันธ์ - สำนักงานอธิการบดี มหาวิทยาลัยเชียงใหม่

เพิ่มข้อมูลเกี่ยวกับโครงการ

- โครงการแลกเปลี่ยน
- โครงการความร่วมมือทางวิชาการ
- โครงการความร่วมมือ

เพิ่มข้อมูลอื่น ๆ

- ข้อมูลคณะต่าง ๆ
- ข้อมูลประเทศ
- ข้อมูลหน่วยงาน/องค์กร
- ข้อมูลวิชาการ
- ข้อมูลประเภทโครงการ

เอกสารแนบ

ข้อมูลข้อตกลงความร่วมมือทางวิชาการ

ลำดับ	ชื่อหน่วยงาน/องค์กร	ประเทศ	วันที่ลงนาม	วันที่สิ้นสุด	ไฟล์	แก้ไข/ลบ
1	Baylor State University	United States - สหรัฐอเมริกา	2/กุมภาพันธ์/2530	7/กุมภาพันธ์/2540	๗	แก้ไข / ลบ
2	Baylor Life Foundation	Thailand - ไทย	18/กุมภาพันธ์/2547	17/กุมภาพันธ์/2550	๗	แก้ไข / ลบ
3	Beijing University	China - จีน	23/กุมภาพันธ์/2548	22/กุมภาพันธ์/2553	๗	แก้ไข / ลบ
4	National Institute of Information and Communication	Japan - ญี่ปุ่น	8/มิถุนายน/2549	7/มิถุนายน/2551	๗	แก้ไข / ลบ
5	Osaka University	Japan - ญี่ปุ่น	20/มิถุนายน/2549	19/มิถุนายน/2554	๗	แก้ไข / ลบ
6	RBC World Service	United Kingdom - สหราชอาณาจักร	4/มิถุนายน/2538	25/ตุลาคม/2544	๗	แก้ไข / ลบ

กองวิเทศสัมพันธ์ - สำนักงานอธิการบดี มหาวิทยาลัยเชียงใหม่

Done

Start | Computer | File | Error | Adobe Photoshop | ... | 12:21 PM

รูป ก. 17 หน้าจอแสดงการข้อมูลข้อตกลงความร่วมมือทางวิชาการ

กองวิเทศสัมพันธ์ - สำนักหอสมุด - มหาวิทยาลัยเชียงใหม่

เพิ่มข้อมูลเกี่ยวกับโครงการ

- โครงการแลกเปลี่ยน
- ข้อตกลงความร่วมมือทางวิชาการ
- โครงการความร่วมมือ

เพิ่มข้อมูลอื่น ๆ

- ข้อมูลต่าง ๆ
- ข้อมูลประเทศ
- ข้อมูลหน่วยงาน/องค์กร
- ข้อมูลกิจกรรม
- ข้อมูลประเภทโครงการ

ออกจากระบบ

เพิ่มข้อมูลข้อตกลงความร่วมมือทางวิชาการ

ปีงบประมาณ: 25...

หน่วยงาน / องค์กร: ...

ประเทศ: ...

ทวีป: ...

ประเภทข้อตกลง:

- การวิจัยร่วม
- สัมมนา/ประชุม
- อื่น
- การฝึกอบรม/งาน
- การจัดประชุม/สัมมนา/นิทรรศการ
- การแลกเปลี่ยนข้อมูล/อุปกรณ์
- อื่น ๆ
- แลกเปลี่ยนบุคลากร/นักศึกษา

ฉบับ: คณะ มหาวิทยาลัย

วันที่เริ่มข้อตกลง: วันที่ เดือน 25...

วันที่สิ้นสุดข้อตกลง: วันที่ เดือน 25...

สาขาความร่วมมือ: ...

คณะ / สาขาที่เกี่ยวข้อง: ...

กิจกรรม: ...

แนบไฟล์ข้อตกลง: ... Browse...

บันทึกข้อมูล ยกเลิก

รูป ก. 18 หน้าจอแสดงการเพิ่มข้อมูลข้อตกลงความร่วมมือทางวิชาการใหม่

5.3 ข้อมูลที่เกี่ยวข้องกับข้อตกลงความร่วมมือทางวิชาการ

ประกอบด้วยรายการย่อยดังต่อไปนี้

- 1) เมนู “ออกจากระบบ” เพื่อกลับไปสู่หน้าจอหลักของระบบ DNIC
- 2) เมนู “โครงการความร่วมมือ” เพื่อเข้าสู่หน้าจอข้อตกลงความร่วมมือ
- 3) เมนู “เพิ่มข้อมูลโครงการความร่วมมือ” เพื่อเข้าสู่หน้าจอเพิ่มข้อมูลข้อตกลงความร่วมมือข้อมูลใหม่

คณบดีคณะบริหารธุรกิจ มหาวิทยาลัยเชียงใหม่

โครงการความร่วมมือ

ลำดับ	ประเภทโครงการความร่วมมือ/กิจกรรม	จำนวนโครงการ
1	การทําร่วม	2
2	หลักสูตรร่วม	0
3	ทุน	1
4	การฝึกอบรม/ดูงาน	3
5	การจัดประชุม/สัมมนา/นิทรรศการ	0
6	การแลกเปลี่ยนข้อมูล/อุปกรณ์	1
7	อื่น ๆ	0
8	แลกเปลี่ยนบุคลากร/ นักศึกษา	0
จำนวนรวม :		7

ข้อมูลโครงการความร่วมมือ

ลำดับ	ชื่อโครงการ	ประเภทโครงการความร่วมมือ	คณะ/ภาควิชา	องค์กรที่มีความร่วมมือ	ประเทศ	แหล่งทุน	กำหนดการ/สาขาที่	วัตถุประสงค์	นักวิจัย
1.	bbbbbb	การทําร่วม	บัณฑิตวิทยาลัย	Aston University	Turkey - ตุรกี	bbbbbb	bbbbbb	bbbbbb	นักวิจัย
2.	cccccc	การทําร่วม	เกษตรศาสตร์	Boehringer Ingelheim International GmbH (BH)	Turkida - ตุรกี	cccccccc	cccccccc	cccccccc	นักวิจัย

รูป ก. 19 หน้าจอแสดงข้อมูลโครงการความร่วมมือ

The screenshot shows a web browser window with the address bar displaying 'http://202.28.24.126/ddnc/coop.php'. The page title is 'ศูนย์เทคโนโลยีสารสนเทศ สำนักงานอธิการบดี มหาวิทยาลัยเชียงใหม่'. The main content area contains a form titled 'เพิ่มข้อมูลโครงการความร่วมมือ' (Add New Cooperative Information Form). The form includes the following fields and options:

- ปีงบประมาณ:** 25 (dropdown menu)
- ลักษณะ:** มีลักษณะ ไม่มีลักษณะ
- ชื่อสถาบัน / องค์กร ที่เข้าร่วม:** มหาวิทยาลัยเชียงใหม่ / วิทยาลัยเทคโนโลยี (dropdown menu)
- ประเภทโครงการ / กิจกรรม:** แผนประเภทโครงการ/กิจกรรม (dropdown menu)
- ชื่อโครงการ / รายละเอียด:** (text input field)
- ชื่อคณะ / หน่วยงาน:** (dropdown menu)
- องค์กร / ประเภทที่ร่วมมือ:** มหาวิทยาลัยเชียงใหม่ / องค์กรที่เข้าร่วม (dropdown menu)
- แหล่งทุนสนับสนุน:** (text input field)
- กำหนดการ / สถานที่:** (text input field)
- วัตถุประสงค์โครงการ:** (text input field)
- ผู้เข้าร่วมโครงการ (ชื่อ/ตำแหน่ง):** (text input field)
- ผู้เข้าร่วมโครงการ (ชื่อ/ประเทศ):** Thailand ไทย (dropdown menu)


At the bottom of the form, there are two buttons: 'บันทึกข้อมูล' (Save) and 'ยกเลิก' (Cancel). The browser's status bar at the bottom shows 'Done' and 'Internet'.

รูป ก. 20 หน้าจอแสดงการเพิ่มข้อมูลโครงการความร่วมมือใหม่

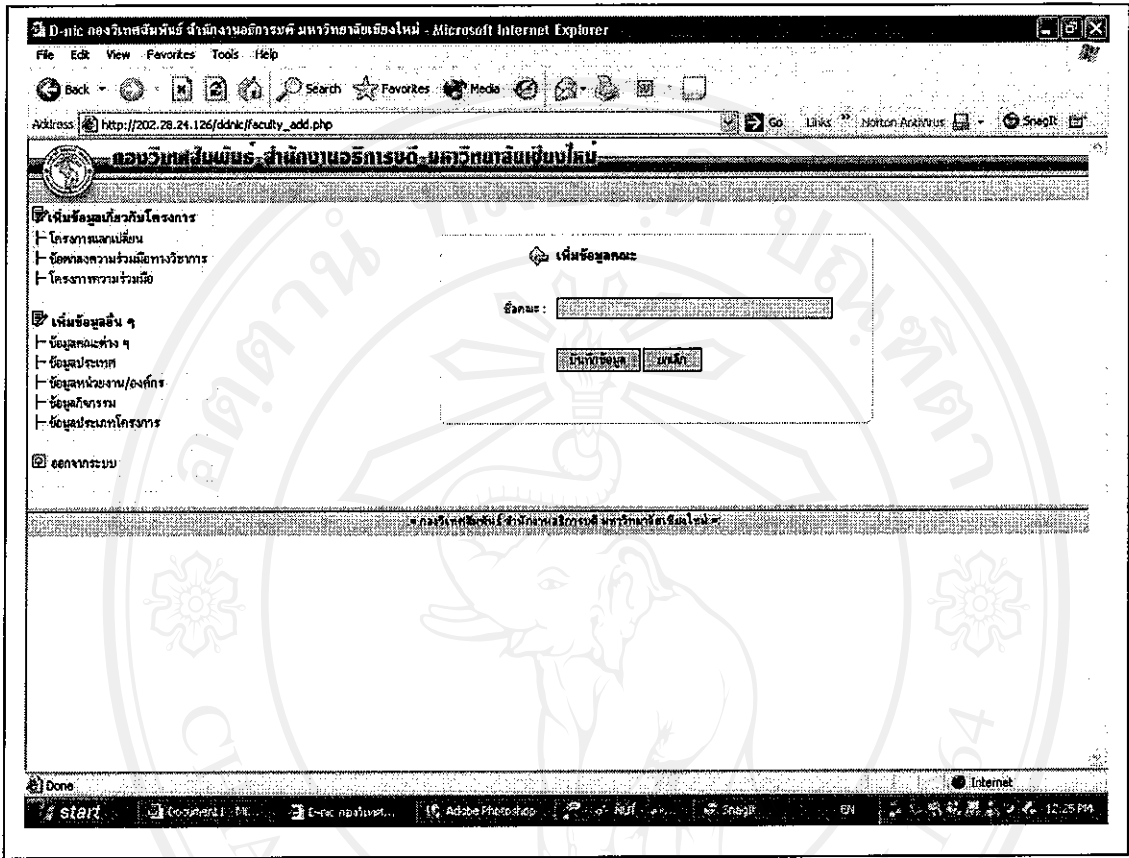
5.4 การเพิ่มข้อมูลอื่นๆ

- ข้อมูลคณะ
- ข้อมูลประเทศ
- ข้อมูล หน่วยงาน/ องค์กร
- ข้อมูลกิจกรรม
- ข้อมูลประเภทโครงการ

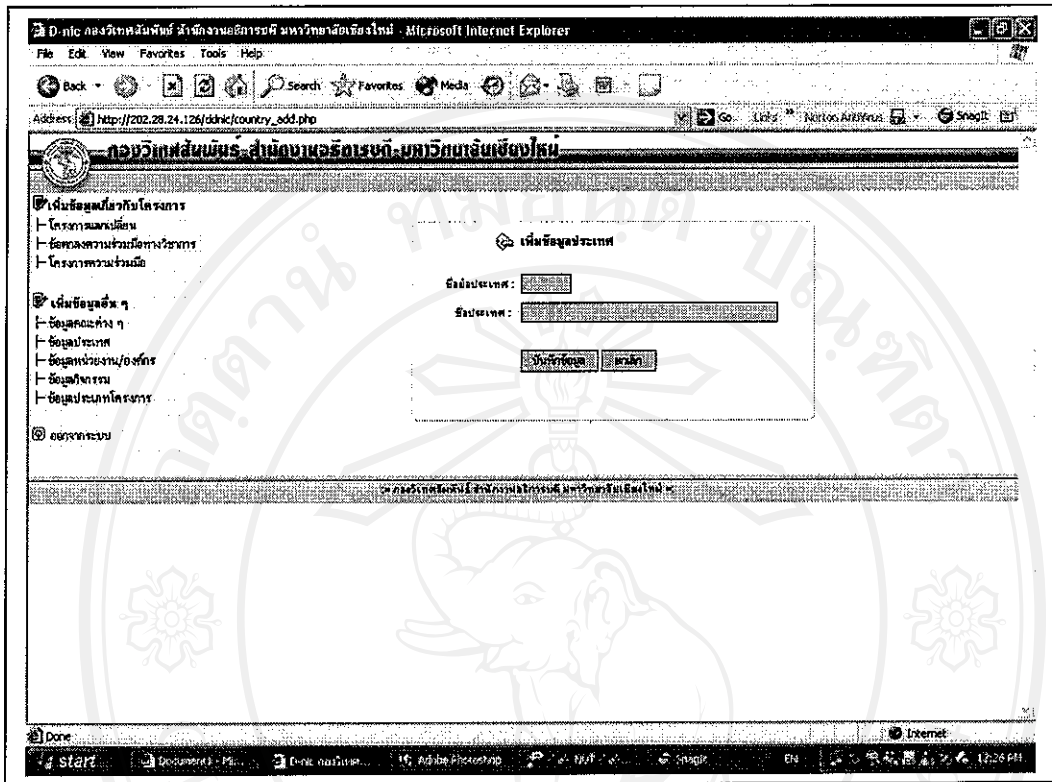
สามารถทำได้ โดยการคลิกเมนูเพิ่มข้อมูลดังกล่าวได้ ดังรูปที่ ก. 21



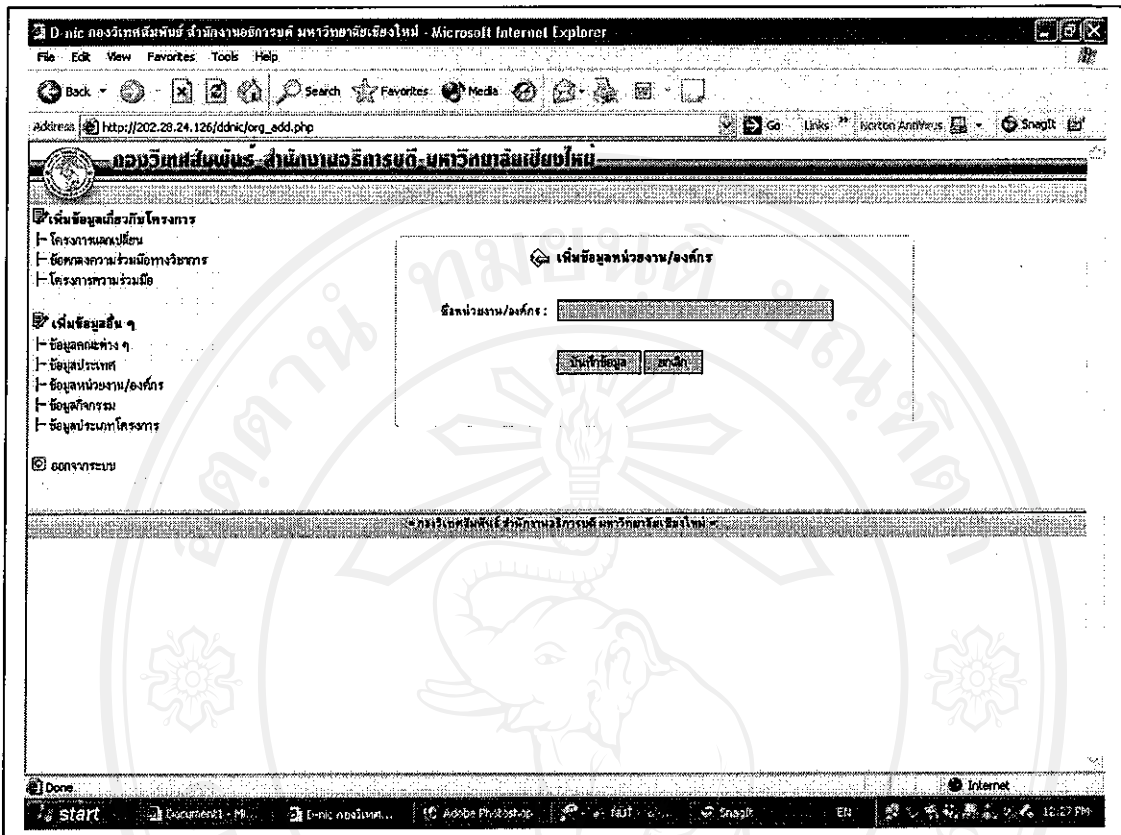
รูป ก. 21 หน้าจอแสดงเมนูการเพิ่มข้อมูล



รูป ก. 22 หน้าจอแสดงเมนูการเพิ่มข้อมูลคณะ



รูป ก. 23 หน้าจอแสดงการเพิ่มข้อมูลประเทศ



รูป ก. 24 หน้าจอแสดงการเพิ่มข้อมูลหน่วยงาน / องค์กร

D:\nic กองวิเทศสัมพันธ์ สำนักหอสมุด มหาวิทยาลัยเชียงใหม่ - Microsoft Internet Explorer

File Edit View Favorites Tools Help

Back Forward Stop Search Favorites Media Print Mail News RSS

Address http://202.28.24.126/ddnc/activity_add.php Go Links Norton 360 Virus Snagit

กองวิเทศสัมพันธ์ - สำนักหอสมุด - มหาวิทยาลัยเชียงใหม่

เพิ่มข้อมูลบริการโครงการ

- โครงการแลกเปลี่ยน
- โครงการความร่วมมือทางวิชาการ
- โครงการความร่วมมือ

เพิ่มข้อมูลอื่น ๆ

- ข้อมูลประชาสัมพันธ์
- ข้อมูลหน่วยงาน/องค์กร
- ข้อมูลวิชาการ
- ข้อมูลประเภทโครงการ

เอกสารระบบ

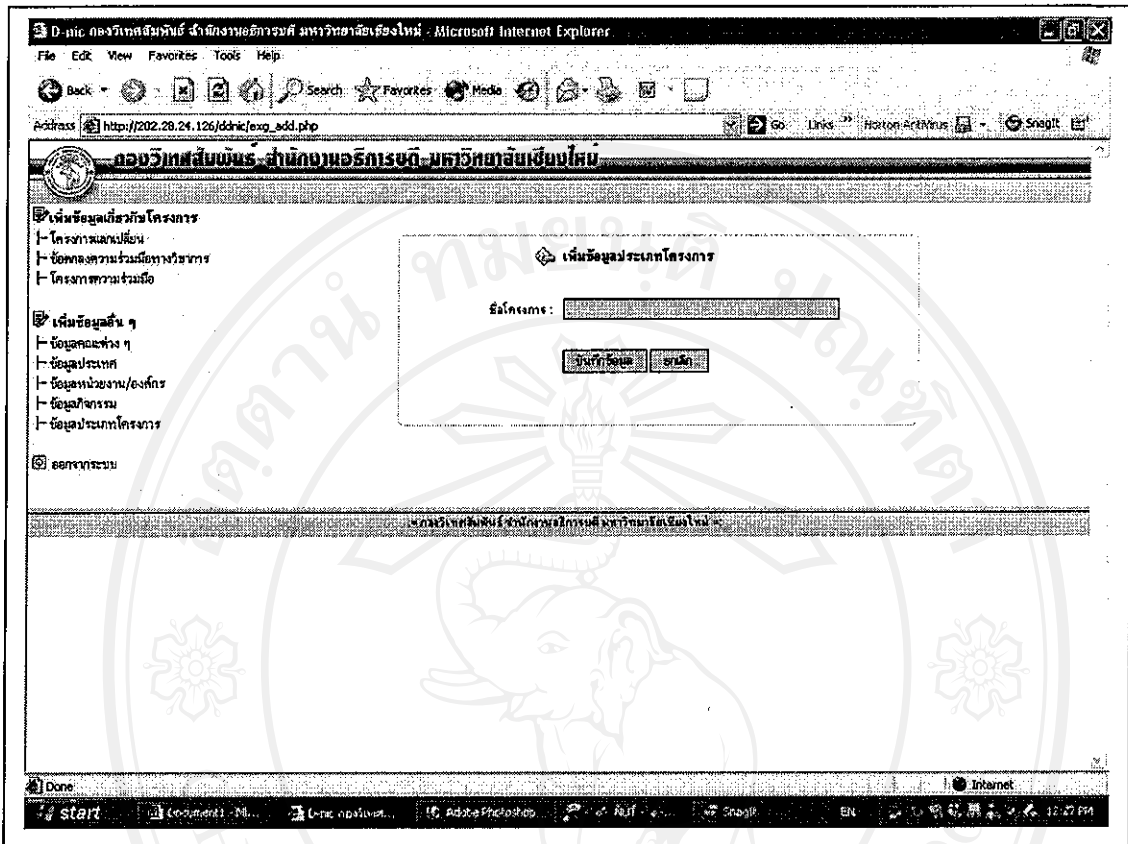
เพิ่มข้อมูลกิจกรรม

ชื่อกิจกรรม:

Done Internet

start Documents & Settings [Name of computer] Adobe Photoshop 32-bit Java Snagit 12:27 PM

รูป ก. 25 หน้าจอแสดงการเพิ่มข้อมูลกิจกรรม



รูป ก. 26 หน้าจอแสดงการเพิ่มข้อมูลประเภทโครงการ


ภาคผนวก ข

การ ติดตั้ง PHP โดยใช้ Apache จำลองเป็น Server (Winall)

สำหรับการติดตั้ง Apache ผู้เขียนแนะนำโปรแกรม Appserv ซึ่งเป็น โปรแกรมที่รวมเอา package ของ php apache mysql และ php-nuke มารวมกัน ในการพัฒนาโปรแกรม PHP Appserv เป็น Freeware คือสามารถใช้งานได้ฟรี สามารถ downloads ได้ที่ <http://sourceforge.net> หรือจะ download ได้ที่ http://sourceforge.net/project/showfiles.php?group_id=37459 ซึ่ง เวอร์ชันล่าสุดคือ Appserv-win32-2.3.0.exe แต่ผู้ศึกษาแนะนำให้ใช้ Appserv-win32-1.8.0.exe เนื่องจากไม่มีปัญหาเกี่ยวกับการใช้งานสามารถ download ได้ที่ <http://prdownloads.sourceforge.net/appserv/appserv-win32-1.8.0.exe?download> ในการ Download อาจต้องใช้โปรแกรมช่วย เช่น Flash Get เนื่องจากไฟล์มีขนาดค่อนข้างใหญ่


การติดตั้ง Appserv

1. เมื่อดาวน์โหลดโปรแกรมเสร็จเรียบร้อยแล้ว



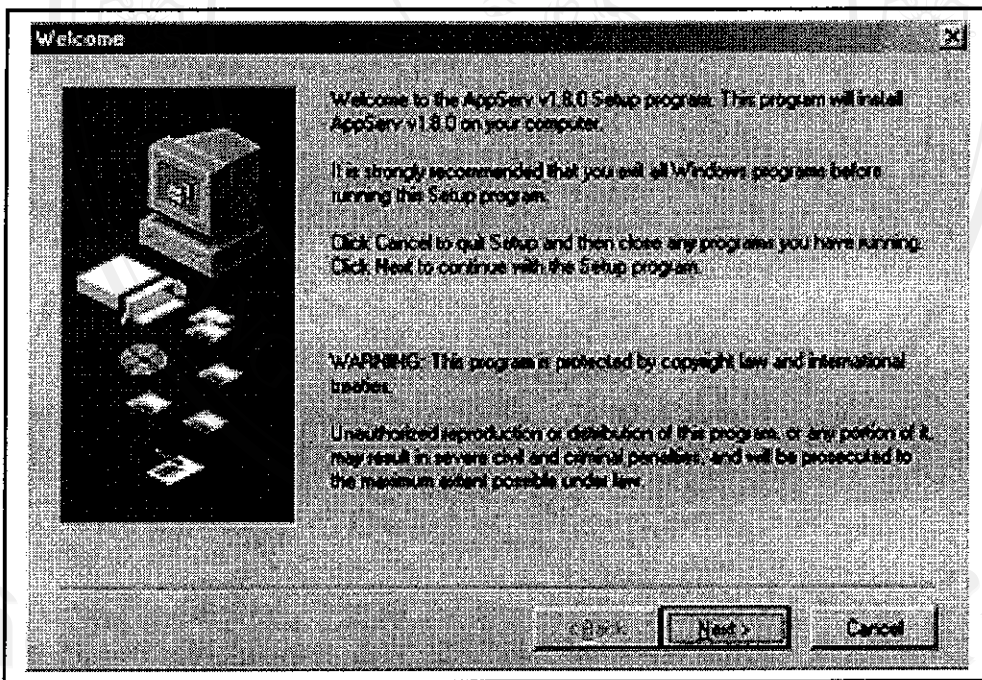
รูป ข. 1 โปรแกรม Appserv ที่ดาวน์โหลดแล้ว

2. ดับเบิลคลิกเพื่อติดตั้ง



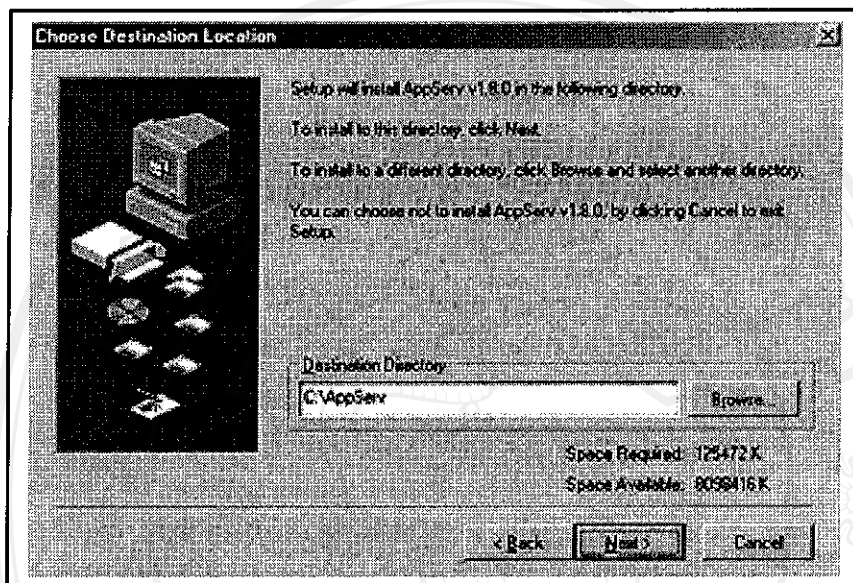
รูป ข. 2 โปรแกรมกำลังเตรียมการที่จะติดตั้งลงเครื่อง

3. เมื่อพบหน้าจอต้อนรับการลงโปรแกรม ให้คลิก Next เพื่อเริ่มต้นการลงโปรแกรม



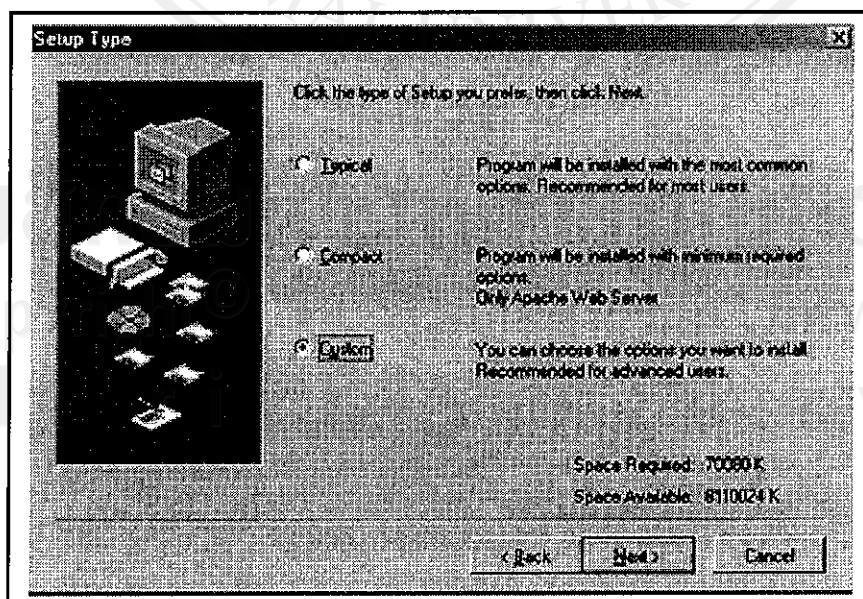
รูป ข. 3 หน้าจอต้อนรับการลงโปรแกรม

4. เลือก Path สำหรับการติดตั้งโปรแกรม หลังจากนั้นให้คลิก Next



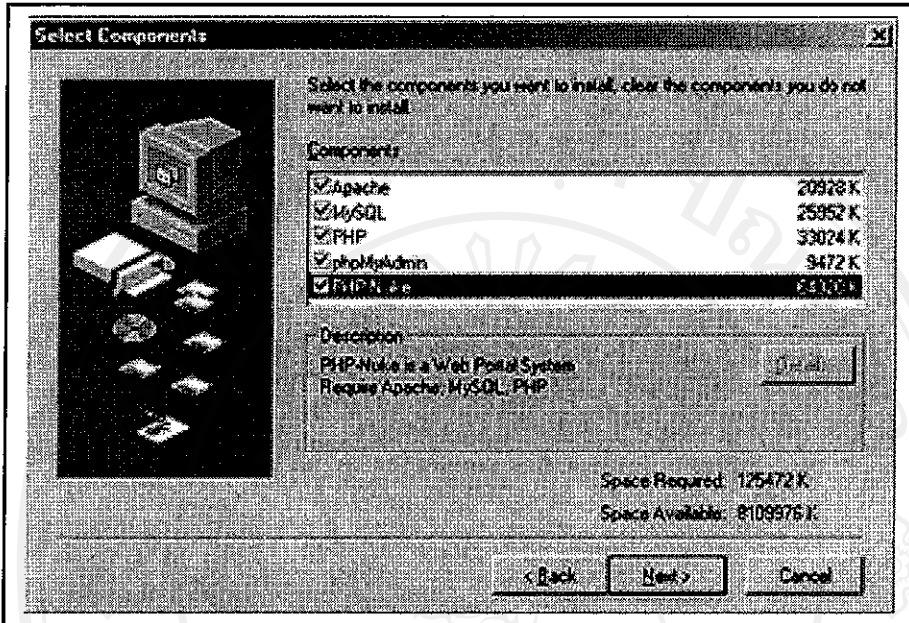
รูป ข. 4 หน้าจอการเลือก Path สำหรับการติดตั้ง โปรแกรม

5. เลือกชนิดการติดตั้งโปรแกรมแบบ Custom หลังจากนั้นให้คลิก Next



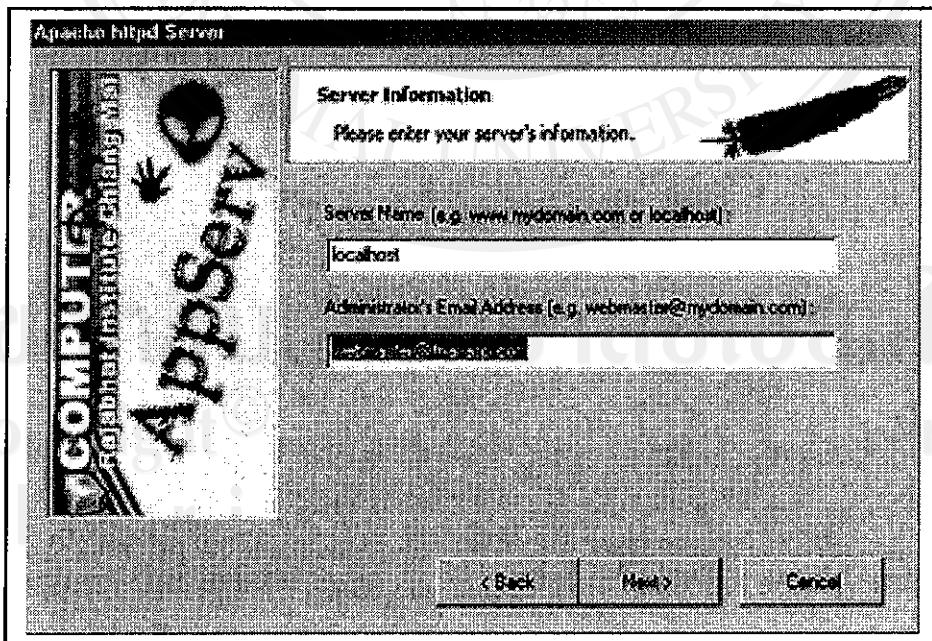
รูป ข. 5 หน้าจอการเลือกชนิดสำหรับติดตั้งโปรแกรม

6. เลือก PHP-Nuke จากนั้นให้คลิก Next



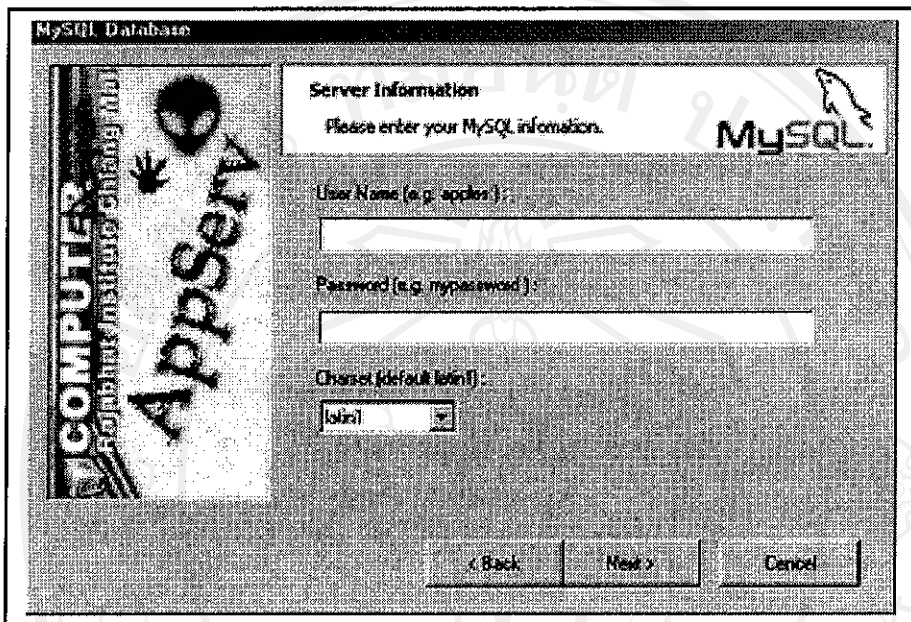
รูป ข.6 หน้าจอการเลือกประเภทองค์ประกอบของโปรแกรม

7. ตั้งชื่อ Server จำลองที่สร้างขึ้นว่า localhost และกรอก email address จากนั้น คลิก Next



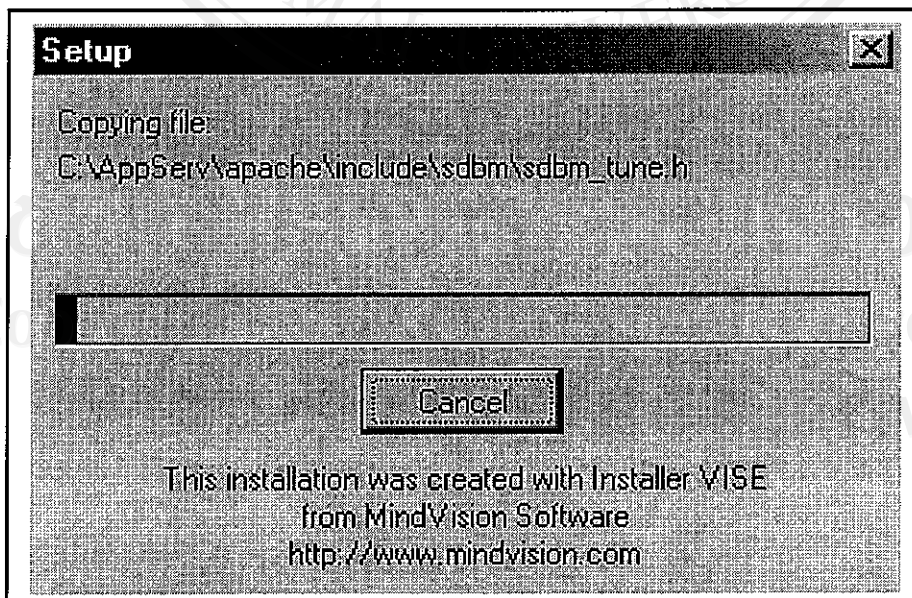
รูป ข.7 หน้าจอการตั้งชื่อ Server

8. กำหนด Password ให้กับฐานข้อมูล mysql หากไม่ต้องการกำหนด password ไม่ต้องกรอกข้อความใดๆ ให้ปล่อยว่างเอาไว้ ผู้เขียนแนะนำว่าไม่ต้องกำหนด password จากนั้น คลิก Next



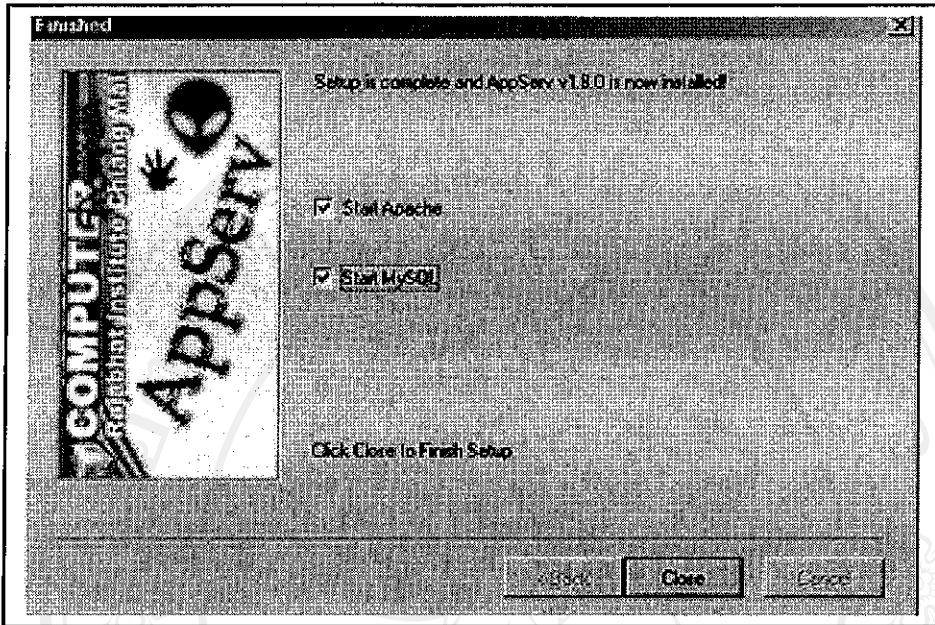
รูป ข. 8 หน้าจอการกำหนด password ให้กับฐานข้อมูล mysql

9. โปรแกรมจะทำการ Copy ไฟล์ไปยังส่วนต่างๆ ใช้เวลาประมาณ 2-3 นาที



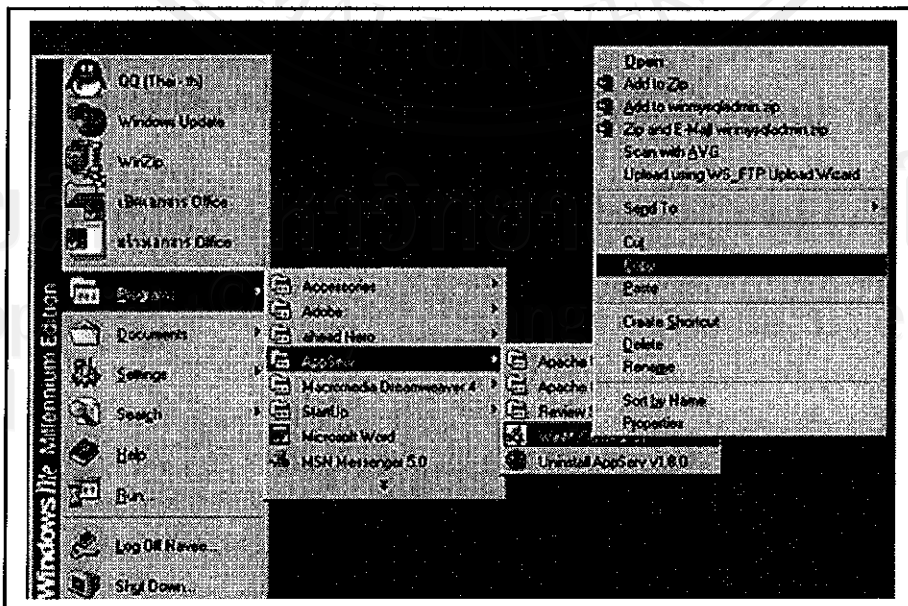
รูป ข. 9 หน้าจอการ copy ไฟล์

10. เมื่อการติดตั้ง โปรแกรมเสร็จสมบูรณ์จะแสดงดังรูป

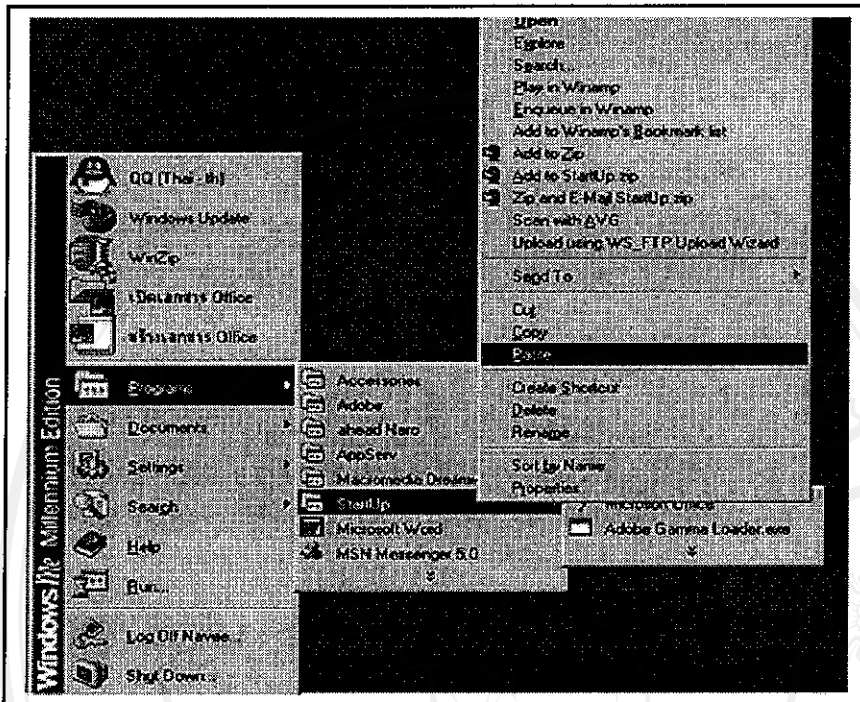


รูป ข. 10 หน้าจอการลงโปรแกรมเสร็จสมบูรณ์แล้ว

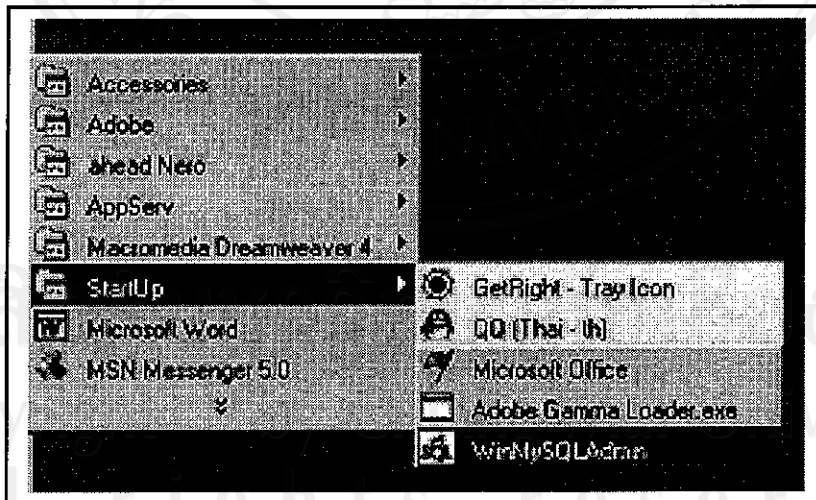
ปัญหาหนึ่งที่พบคือ เมื่อเปิดเครื่องขึ้นมา ต้องการการ Start Mysql ทุกครั้งที่ต้องการใช้งาน แต่ส่วนใหญ่ลืม ผู้ศึกษามีวิธีแนะนำเพื่อให้ Mysql Start อัตโนมัติทุกครั้งที่เปิดเครื่องขึ้นมา โดยวิธี Copy ตัว Start ไปไว้ยัง Start Up แค่นี้ Mysql ก็จะทำการ Start ทุกครั้งที่ผู้ใช้เปิดเครื่องขึ้นมา ดังรูป



รูป ข. 11 หน้าจอแสดงวิธีการให้ mysql start อัตโนมัติทุกครั้งที่ใช้งาน (1)



รูป ข. 12 หน้าจอแสดงวิธีการให้ mysql start อัตโนมัติทุกครั้งที่ใช้งาน (2)



รูป ข. 13 หน้าจอแสดงวิธีการให้ mysql start อัตโนมัติทุกครั้งที่ใช้งาน (3)

ภาคผนวก ค

แบบสอบถาม

แบบสอบถามการใช้งานระบบฐานข้อมูลงานองค์กรสัมพันธ์ระหว่างประเทศ

รายการประเมิน	ระดับคุณภาพ			
	ดีมาก	ดี	พอใช้	ควรปรับปรุง
<u>การใช้งานระบบฐานข้อมูล</u> 1. การออกแบบหน้าจอ 2. ความสะดวกในการกรอกข้อมูล 3. ความสะดวกในการแก้ไข เพิ่มเติม ลบ ข้อมูล 4. การออกแบบรายงาน มีความถูกต้อง สมบูรณ์				
<u>ความปลอดภัยของระบบข้อมูล</u> 5. ผู้ที่ไม่มีส่วนเกี่ยวข้อง ไม่สามารถเข้าถึงข้อมูลได้				
<u>ความสะดวกเมื่อเทียบกับระบบงานเดิม</u> 6. ประหยัดเวลาในการจัดเก็บข้อมูล 7. ประหยัดเวลาในการค้นหาข้อมูล				
<u>ข้อคิดเห็น</u>				

ประวัติผู้เขียน

ชื่อ-สกุล	นางสาววารุณี ค้าสตารี่
วัน เดือน ปีเกิด	23 ธันวาคม พ.ศ. 2516
สถานที่เกิด	โรงพยาบาลมหาราชนครเชียงใหม่
วุฒิการศึกษา	ศิลปศาสตรบัณฑิต (การสื่อสารมวลชน) มหาวิทยาลัยเชียงใหม่ พ.ศ. 2539
ตำแหน่ง	เจ้าหน้าที่วิเทศสัมพันธ์ สำนักงานอธิการบดี มหาวิทยาลัยเชียงใหม่
สถานที่ทำงาน	กองวิเทศสัมพันธ์ สำนักงานอธิการบดี มหาวิทยาลัยเชียงใหม่ จังหวัดเชียงใหม่
Email	warun.k@chiangmai.ac.th

ลิขสิทธิ์มหาวิทยาลัยเชียงใหม่

Copyright© by Chiang Mai University

All rights reserved