



ภาคผนวก

ลิขสิทธิ์มหาวิทยาลัยเชียงใหม่

Copyright© by Chiang Mai University
All rights reserved

ภาคผนวก ก

คู่มือการติดตั้ง

การติดตั้งระบบการพัฒนาการจัดการงานทะเบียนและประมวลผลโรงเรียนสาธิตมหาวิทยาลัยเชียงใหม่ ในส่วนของเซิร์ฟเวอร์จำเป็นต้องมีการติดตั้งโปรแกรมระบบฐานข้อมูลมายเอสคิวแอลพร้อมกับเว็บเซิร์ฟเวอร์ และโปรแกรมภาษาพีเอชพี ซึ่งโปรแกรมดังกล่าวได้ถูกติดตั้งอยู่ที่เซิร์ฟเวอร์บนระบบปฏิบัติการวินโดวส์เรียบร้อยแล้วโดยผู้ดูแลระบบ ซึ่งความต้องการของระบบคือ

AppServ สำหรับ วินโดวส์ ประกอบด้วย

- พีเอชพี(PHP)
- มายเอสคิวแอล(MySQL)
- อาปาเช่ เว็บเซิร์ฟเวอร์(Apache)
- พีเอชพีมายแอดมิน/phpMyAdmin)

ในส่วนของการติดตั้งฐานข้อมูล และ โปรแกรม มีขั้นตอนการดำเนินการดังนี้

ก.1 สร้างฐานข้อมูล

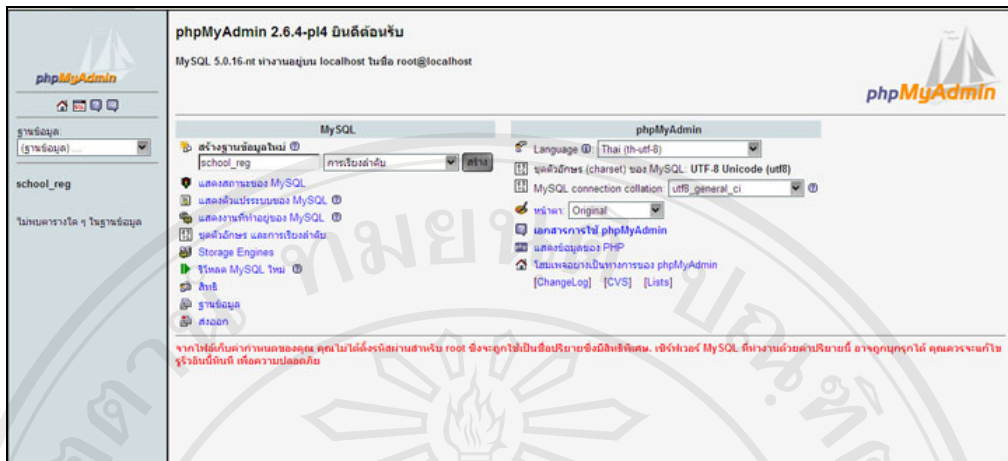
สร้างฐานข้อมูลเพื่อใช้ในการเก็บและเรียกใช้ข้อมูลทั้งหมดของระบบการพัฒนาการจัดการงานทะเบียนและประมวลผลโรงเรียนสาธิตมหาวิทยาลัยเชียงใหม่ ซึ่งมีขั้นตอนในการสร้างฐานข้อมูลดังนี้

1) เปิดโปรแกรมที่สามารถจัดการฐานข้อมูลมายเอสคิวแอลได้ เช่น พีเอชพีมายแอดมิน (phpMyAdmin) หากใช้โปรแกรมอื่นต้องทำการเชื่อมต่อฐานข้อมูลมายเอสคิวแอลเซิร์ฟเวอร์ให้เรียบร้อยก่อน

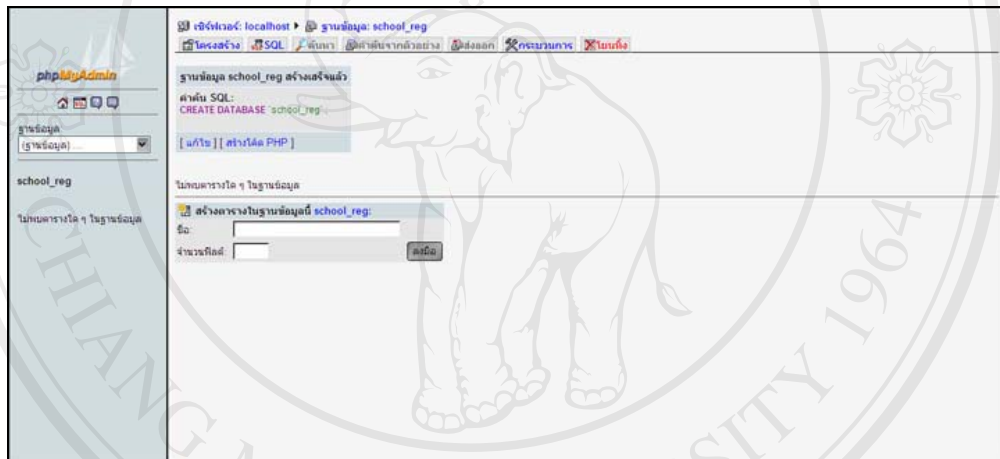
2) ทำการสร้างฐานข้อมูลใหม่ โดยตั้งชื่อฐานข้อมูล ดังรูป ก.1 แล้วจึงกด สร้าง ระบบจะทำการสร้างฐานข้อมูลและแสดงข้อความยืนยันดังรูป ก.2

3) หลังจากนั้นเลือกฐานข้อมูลที่สร้างขึ้นและเลือกไฟล์ school_reg.sql โดยกดปุ่ม Browse และเมื่อเลือกแล้วให้กดปุ่ม ลงมือ ดังรูป ก.3

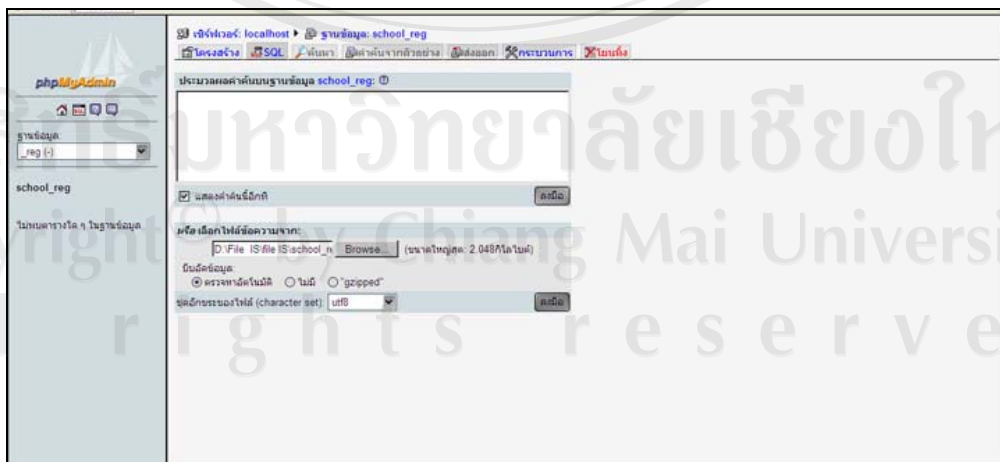
4) หลังจากทำการสร้างฐานข้อมูลแล้วจะปรากฏหน้าจอ ดังรูป ก.4 และ ก.5 เป็นอันเสร็จสิ้นการสร้างฐานข้อมูล



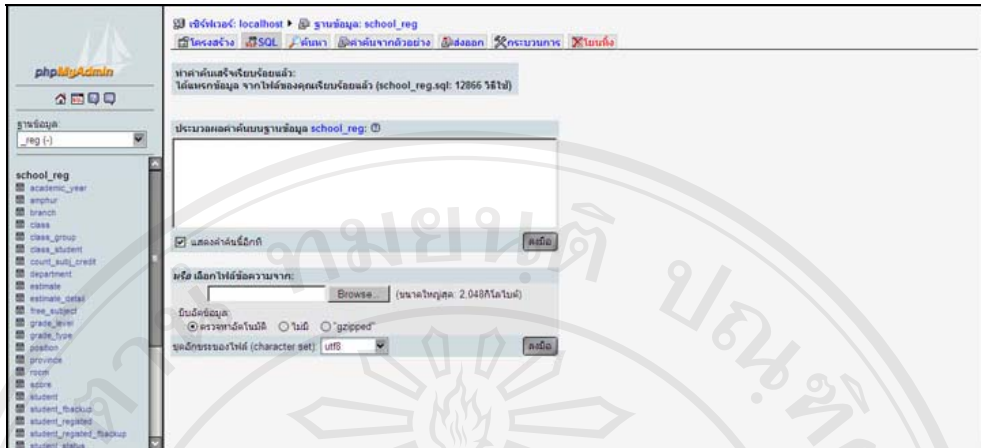
รูป ก.1 สร้างฐานข้อมูลใหม่ โดยใช้phpMyAdmin



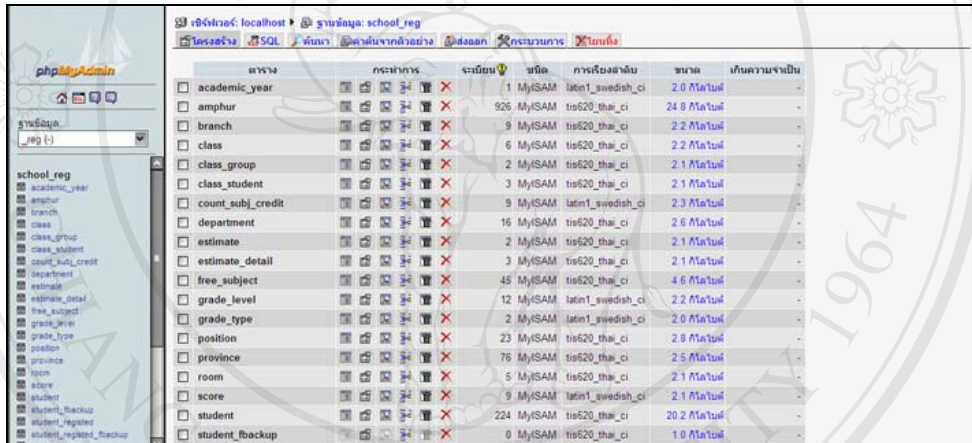
รูป ก.2 ระบบแสดงข้อความยืนยันการสร้างฐานข้อมูล



รูป ก.3 ทำการเลือกไฟล์ school_reg.sql



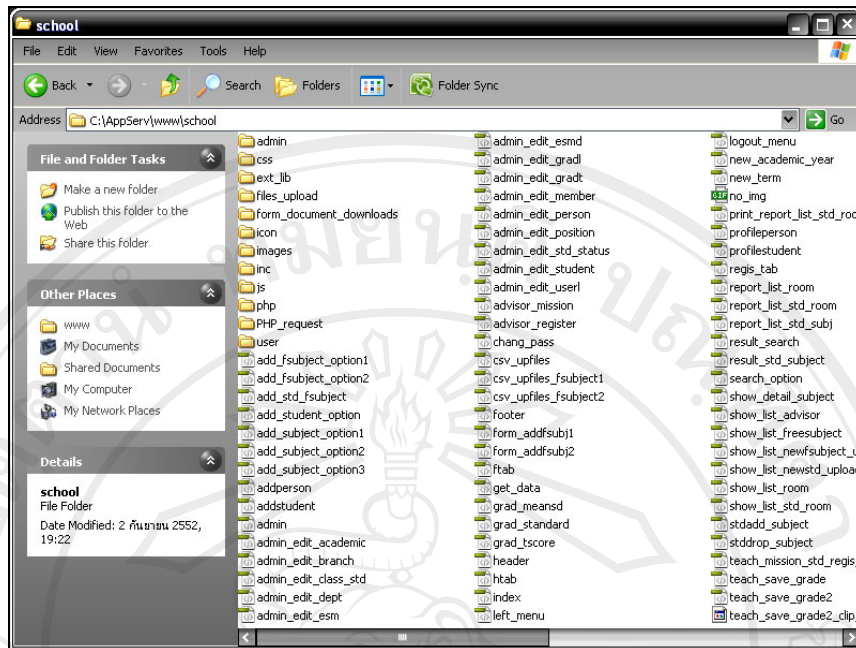
รูป ก.4 แสดงข้อความยืนยันการนำเข้าข้อมูล



รูป ก.5 หน้าจอแสดงข้อมูลเมื่อทำการสร้างฐานข้อมูลเสร็จเรียบร้อยแล้ว

ก.2 ติดตั้งโปรแกรมพีเอชพี (PHP)

เป็นส่วนหนึ่งของโปรแกรมทั้งหมดของระบบการพัฒนาระบบการจัดการงานทะเบียนและประมวลผลโรงเรียนสาธิตมหาวิทยาลัยเชียงใหม่ โดยจะจัดเก็บอยู่ในไฟล์ชื่อ school.zip และทำแตกไฟล์เพิ่มข้อมูลไปไว้ที่เซิร์ฟเวอร์ตามตำแหน่งที่กำหนดให้คือ C:\AppServ\www จะได้ตำแหน่งของเพิ่มข้อมูลเป็น C:\AppServ\www\school ซึ่งในเพิ่มข้อมูล school จะประกอบไปด้วยไฟล์ต่าง ๆ ดังรูป ก.6



รูป ก.6 แสดงรายชื่อไฟล์ต่างๆ ที่อยู่ในแฟ้มข้อมูล school

เมื่อทำการติดตั้งโปรแกรมไปยังเซิร์ฟเวอร์ใดๆ ก็ตาม จะต้องทำการตั้งค่าต่างๆ ใน connect.inc.php ที่เก็บไว้ยัง C:\AppServ\www\school\inc\connect.inc.php ก่อนทุกครั้ง ดังรูป ก.7

```

<?php session_start();
$HOSTNAME="localhost";
$USERNAME="root";
$PASSWORD="";
$DATABASE="school_reg";
$conn=mysql_connect($HOSTNAME,$USERNAME,$PASSWORD) or die(mysql_error());
mysql_select_db($DATABASE,$conn) or die(mysql_error());

//=====for Thai lang=====
$charset_thai = "SET NAMES 'tis620'";
mysql_query("$charset_thai") or die("Invalid query SET THAI:".mysql_error());
$charset="SET CHARACTER_SET_RESULTS=NULL";
mysql_query("$charset") or die("Invalid query SET THAI:".mysql_error());
//=====end
?>

```

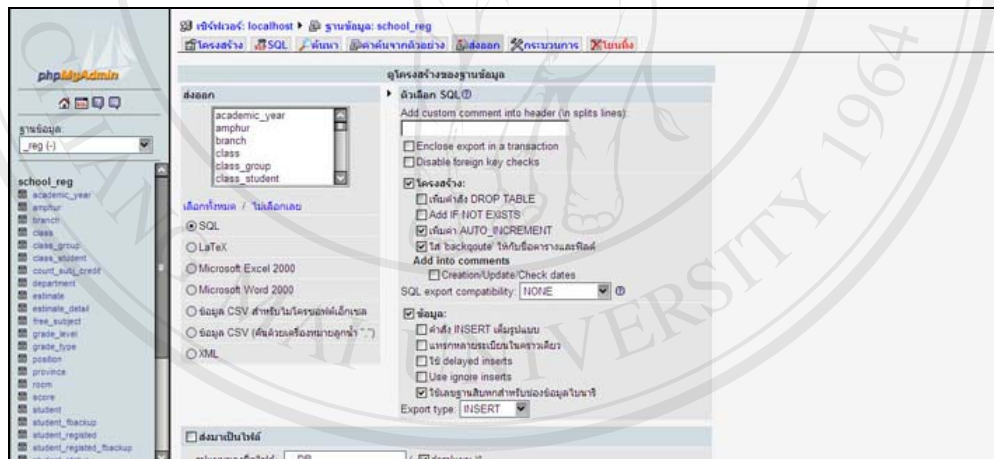
รูป ก.7 การตั้งค่าใน connect.inc.php สำหรับเชื่อมต่อฐานข้อมูล

ก.3 การสำรองฐานข้อมูล

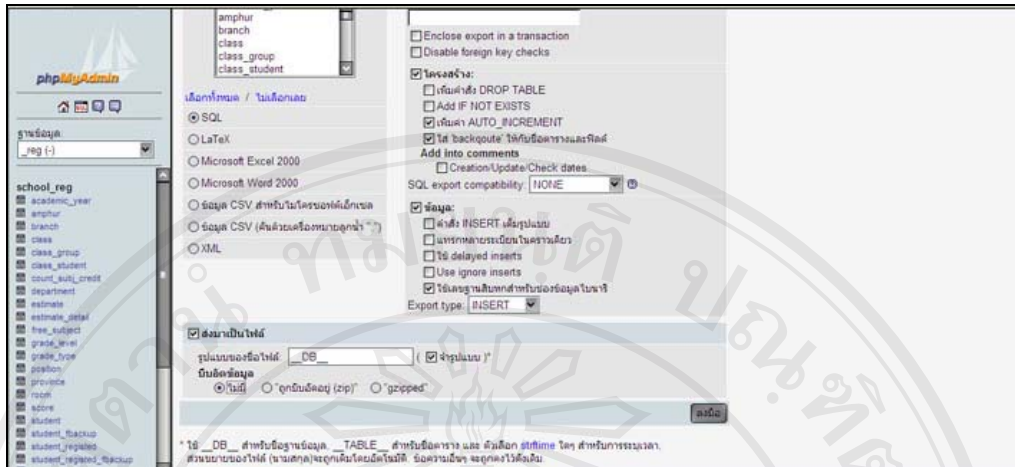
เพื่อเป็นการป้องกันข้อมูลสูญหายของระบบการจัดการงานทะเบียนและประมวลผลโรงเรียนสาธิตมหาวิทยาลัยเชียงใหม่จึงจำเป็นต้องทำการสำรองข้อมูลไว้ โดยมีขั้นตอนในการสำรองฐานข้อมูลดังนี้

การสำรองข้อมูลโดยใช้ phpMyAdmin

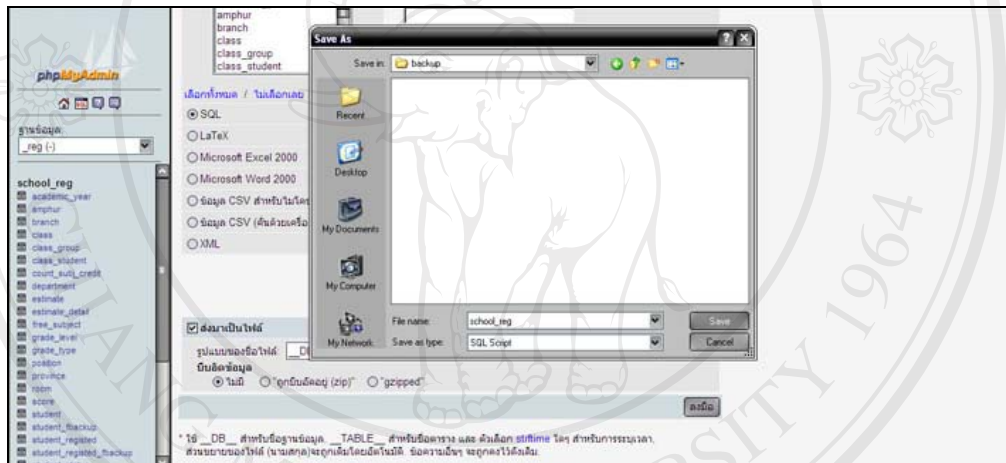
- 1) เปิดโปรแกรมที่สามารถจัดการฐานข้อมูลมายเอสคิวแอลได้ เช่น พีเอชพีมายแอดมิน (phpMyAdmin) หากใช้โปรแกรมอื่นต้องทำการเชื่อมต่อฐานข้อมูลมายเอสคิวแอลเซิร์ฟเวอร์ให้เรียบร้อยก่อน
- 2) เลือกหัวข้อ ส่งออก ดังรูป ก.8
- 3) กำหนดชื่อไฟล์และรูปแบบไฟล์ที่ต้องการส่งออก แล้วกด ลงมือ ดังรูป ก.9
- 4) เลือกตำแหน่งที่จัดเก็บข้อมูลที่ต้องการสำรองไว้ ดังรูป ก.10
- 5) ไฟล์จะจัดเก็บไฟล์ไปยังตำแหน่งที่ได้กำหนด ดังรูป ก.11



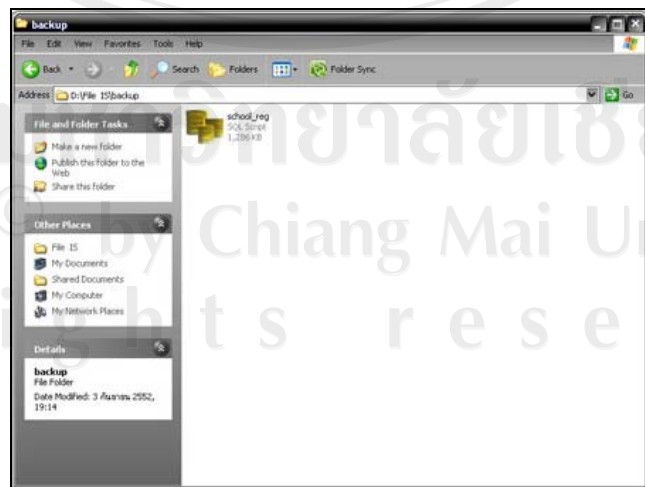
รูป ก.8 เลือกหัวข้อ ส่งออกในphpMyAdminเพื่อใช้สำรองฐานข้อมูล



รูป ก.9 กำหนดชื่อไฟล์และรูปแบบไฟล์



รูป ก.10 เลือกตำแหน่งที่จัดเก็บข้อมูลที่ต้องการสำรองข้อมูล



รูป ก.11 หน้าจอแสดงการจัดเก็บไฟล์ยังตำแหน่งที่ได้กำหนด

ลิขสิทธิ์สงวนโดยมหาวิทยาลัยเชียงใหม่
Copyright © by Chiang Mai University
All rights reserved

ภาคผนวก ข

คู่มือการใช้งานโปรแกรม

การเข้าใช้งานระบบการจัดการงานทะเบียนและประมวลผล โรงเรียนสาธิต มหาวิทยาลัยเชียงใหม่ นั้น จะต้องกรอกชื่อผู้ใช้และรหัสผ่านเพื่อเข้าสู่ระบบ โดยให้ผู้ใช้งานพิมพ์ที่อยู่เว็บเบราว์เซอร์มาที่ <http://127.0.0.1/school/> จะปรากฏหน้าจอในการเข้าสู่ระบบ ดังรูป ข.1

รูป ข.1 หน้าจอการเข้าสู่ระบบ

การเข้าใช้ระบบครั้งแรก ระบบได้แยกประเภทการเข้าใช้ระบบครั้งแรกของผู้ใช้งาน ออกเป็น 2 ประเภท ได้แก่

1) อาจารย์และบุคลากร

อาจารย์และบุคลากร หมายถึงอาจารย์ทุกคนและเจ้าหน้าที่ที่ได้รับสิทธิในการใช้งานระบบ หากอาจารย์และบุคลากรยังไม่เคยเข้าใช้ระบบ จะต้องเลือกเมนู “สำหรับบุคลากรที่ยังไม่เคยเข้าใช้ระบบ” ระบบจะแสดงหน้าจอการสมัครสมาชิกเพื่อกำหนดชื่อผู้ใช้และรหัสผ่านในการเข้าระบบในครั้งต่อไป ดังรูป ข.2 โดยอาจารย์หรือบุคลากร จะเลือกกลุ่มสาระการเรียนรู้ที่สังกัด เลือกชื่อบุคลากรผู้ใช้งาน กรอกหมายเลขบัตรประชาชนของผู้ใช้งาน กรอกชื่อผู้ใช้ และรหัสผ่านที่ต้องการ

รูป ข.2 หน้าจอสำหรับบุคลากรเพื่อกำหนดชื่อผู้ใช้และรหัสผ่าน

2) นักเรียน

ในการเข้าระบบครั้งแรกของนักเรียน จะใช้หน้าจอในการเข้าระบบดังรูป ข.1 โดยใช้รหัสนักเรียนแทนชื่อผู้ใช้ และใช้รหัสผ่านที่ได้รับจากอาจารย์ห้องคอมพิวเตอร์ในการเข้าระบบ ดังรูป ข.3

| user_name | user_pass_unen | user_pass |
|-----------|----------------|--------------------|
| 525836 | YFD7y | c1c85e8a46d16521 |
| 525837 | F4yl | fd9317be435ee243 |
| 525838 | 2LRuD | 1ee5f661dc515f30b |
| 525839 | uKNuG | e184073673f8bc57f |
| 525840 | M4lqm | 698ec4cf127058f91 |
| 525841 | 43iKk | 888ec93045765bee |
| 525842 | 36TU | 1d4ad4f84b1504697 |
| 525843 | BAkkw | 1effe6bbbb72623f9c |
| 525844 | JzWTm | cb6420b31d32f9e1f |
| 525845 | 5d9A | 6b19e404da2bca83 |
| 525846 | WzNLu | 796010ef2db89679f |
| 525847 | 3fR3a | f92401f07a0ab5d5c |
| 525848 | 0krEg | 15a98ef4c1b2da91d |
| 525849 | 8ynwa | 9d758a7ad5ec70be |
| 525850 | k5HjI | f5340d8a426ee1ac5 |
| 525851 | AdswY | d55a9ce340167571 |
| 525852 | 0ZHfp | b81b89103fd716d74 |

รูป ข.3 ตัวอย่างรหัสผ่าน

ซึ่งรหัสผ่านจะได้จากการสุ่มรหัสผ่าน เมื่อฝ่ายทะเบียนได้ทำการเพิ่มรายชื่อใหม่ลงสู่ฐานข้อมูล โดยจะเก็บรหัสผ่านไว้ในตาราง user

เมื่อเข้าสู่ระบบ ผู้ใช้งานจะมีสิทธิในการเรียกดูข้อมูลตามสิทธิที่ได้รับเท่านั้น ซึ่งสามารถแบ่งผู้ใช้งานออกได้ดังนี้

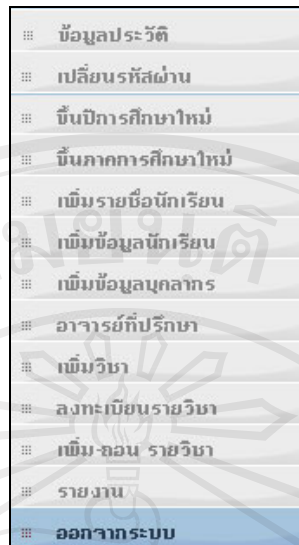
1. ฝ่ายทะเบียน
2. อาจารย์
3. นักเรียน
4. บุคลากร
5. ผู้ดูแลระบบ

ข.1 ฝ่ายทะเบียน

เมื่อเข้าสู่ระบบเรียบร้อยแล้ว จะแสดงหน้าจอเมนูหลักของฝ่ายทะเบียน โดยมีเมนูแสดงสิทธิในการใช้งานในระบบทางด้านซ้ายมือ ได้แก่

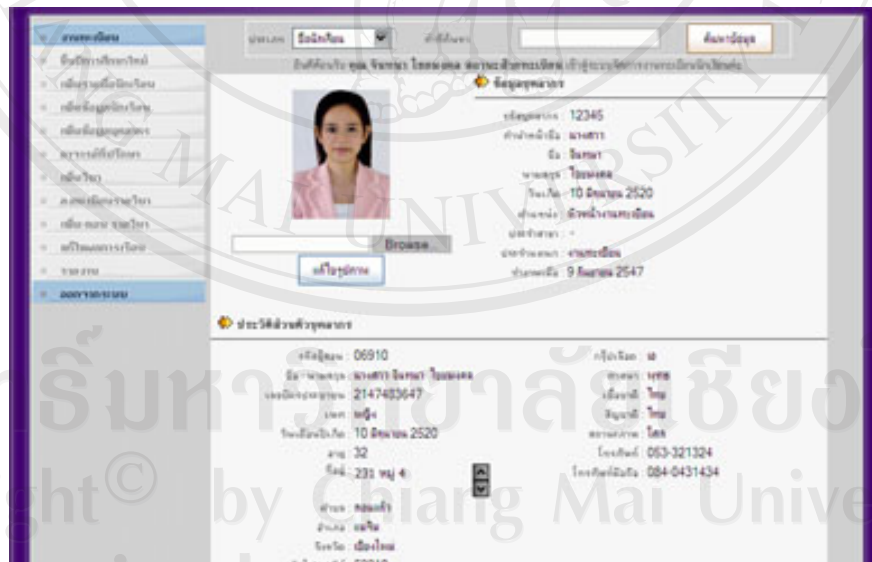
1. เมนูแสดงข้อมูลส่วนตัวของผู้ใช้งาน
2. เมนูการเปลี่ยนรหัสผ่าน
3. เมนูการเพิ่มปีการศึกษาใหม่
4. เมนูการเพิ่มรายชื่อนักเรียน
5. เมนูการเพิ่มข้อมูลนักเรียน
6. เมนูการเพิ่มรายชื่อบุคลากร
7. เมนูอาจารย์ที่ปรึกษา
8. เมนูการเพิ่มวิชา
9. เมนูการลงทะเบียนรายวิชา
10. เมนูการเพิ่ม-ถอน รายวิชา
11. เมนูการแก้ไขผลการเรียน
12. เมนูแสดงรายงาน
13. เมนูออกจากระบบ

แสดงดังรูป ข.4



รูป ข.4 เมนูแสดงสิทธิในการทำงานของฝ่ายทะเบียน

หากต้องการแสดงข้อมูลส่วนตัวให้เลือกเมนู “เมนูแสดงข้อมูลส่วนตัว” จะแสดงข้อมูลส่วนตัวของผู้ใช้งาน ดังรูป ข.5 และผู้ใช้งานสามารถแก้ไขข้อมูลส่วนตัวของผู้ใช้งานได้ เมื่อเลือก “แก้ไขข้อมูล” จะแสดงหน้าจอเพื่อแก้ไขข้อมูล ดังรูป ข.6



รูป ข.5 แสดงข้อมูลส่วนตัวของผู้ใช้งาน

รูป ข.6 หน้าจอแสดงการแก้ไขข้อมูลส่วนตัวของผู้ใช้งาน

หากต้องการเปลี่ยนรหัสผ่านให้เลือกเมนู “การเปลี่ยนรหัสผ่าน” จะแสดงหน้าจอเพื่อแก้ไขรหัสผ่านของผู้ใช้งาน ดังรูป ข.7

รูป ข.7 แสดงหน้าจอการแก้ไขรหัสผ่าน

ด้านงานทะเบียนหากฝ่ายทะเบียนต้องการเพิ่มปีการศึกษาใหม่ให้เลือกเมนู “เพิ่มปีการศึกษาใหม่” ระบบจะแสดงปีการศึกษาใหม่ที่สามารถเพิ่มได้อัตโนมัติ ดังรูป ข.8 โดยการเพิ่มปีการศึกษาใหม่ ระบบจะทำการอัปเดตชั้นเรียนของนักเรียนในปีการศึกษาเดิม ได้แก่

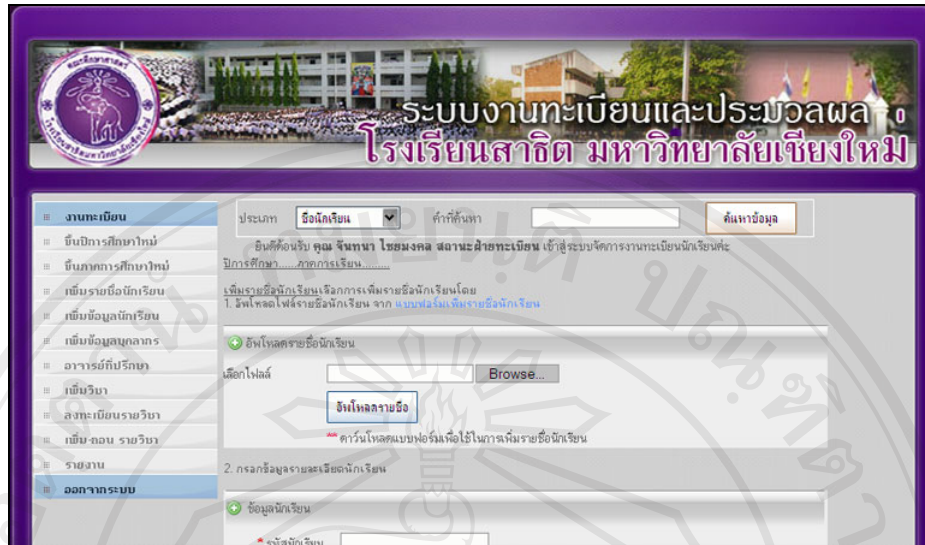
- นักเรียนชั้นมัธยมศึกษาปีที่ 1 เลื่อนชั้นเรียนเป็นมัธยมศึกษาปีที่ 2
- นักเรียนชั้นมัธยมศึกษาปีที่ 2 เลื่อนชั้นเรียนเป็นมัธยมศึกษาปีที่ 3
- นักเรียนชั้นมัธยมศึกษาปีที่ 3 อัปเดตข้อมูลไปยังตารางนักเรียนที่สำเร็จการศึกษา

- นักเรียนชั้นมัธยมศึกษาปีที่ 4 เลื่อนชั้นเรียนเป็นมัธยมศึกษาปีที่ 5
- นักเรียนชั้นมัธยมศึกษาปีที่ 5 เลื่อนชั้นเรียนเป็นมัธยมศึกษาปีที่ 6
- นักเรียนชั้นมัธยมศึกษาปีที่ 6 อัปเดตข้อมูลไปยังตารางนักเรียนที่สำเร็จการศึกษา

เมื่อยืนยันการเพิ่มปีการศึกษาใหม่จะแสดงหน้าจอ ดังรูป ข.9 และระบบจะเปลี่ยนไปยังหน้าจอการเพิ่มรายชื่อนักเรียน ดังรูป ข.10

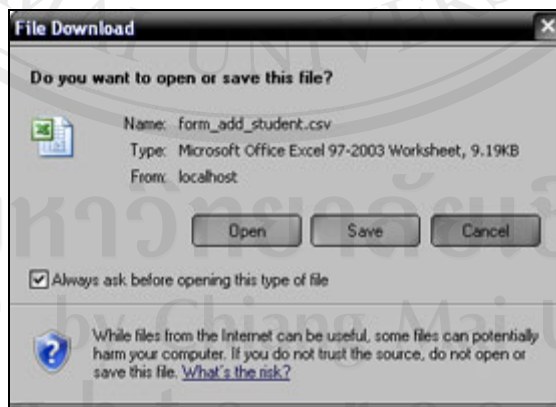
รูป ข.8 หน้าจอแสดงการเพิ่มปีการศึกษาใหม่

รูป ข.9 หน้าจอยืนยันการเพิ่มปีการศึกษาใหม่



รูป ข.10 หน้าจอแสดงการเพิ่มรายชื่อนักเรียน


จากที่ได้เพิ่มปีการศึกษา ระบบจะทำการอัปเดตชั้นเรียนของนักเรียนโดยอัตโนมัติ แต่จากที่กล่าวในข้างต้น จะมีชั้นเรียนที่ยังไม่มีรายชื่อนักเรียนอยู่ 2 ชั้นเรียน ได้แก่ นักเรียนชั้นมัธยมศึกษาปีที่ 1 (นักเรียนเข้าใหม่) และนักเรียนชั้นมัธยมศึกษาปีที่ 4 (นักเรียนเลือกสายการเรียนใหม่) จึงต้องทำการเพิ่มรายชื่อนักเรียนทั้ง 2 ชั้นเรียนเข้าไป โดยต้องอัปโหลดแบบฟอร์มที่ใช้เพิ่มรายชื่อนักเรียนตามที่ได้กำหนด โดยเลือก “แบบฟอร์มเพิ่มรายชื่อนักเรียน” จะแสดงหน้าจอยืนยันการโหลดไฟล์ ดังรูป ข.11

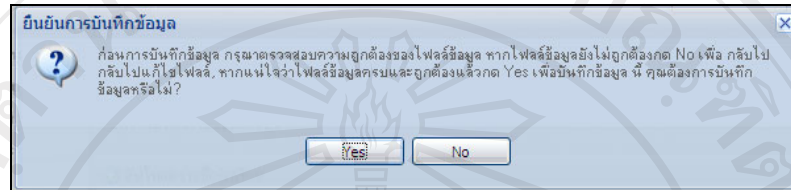


รูป ข.11 หน้าจอยืนยันการโหลดไฟล์แบบฟอร์มเพิ่มรายชื่อนักเรียน

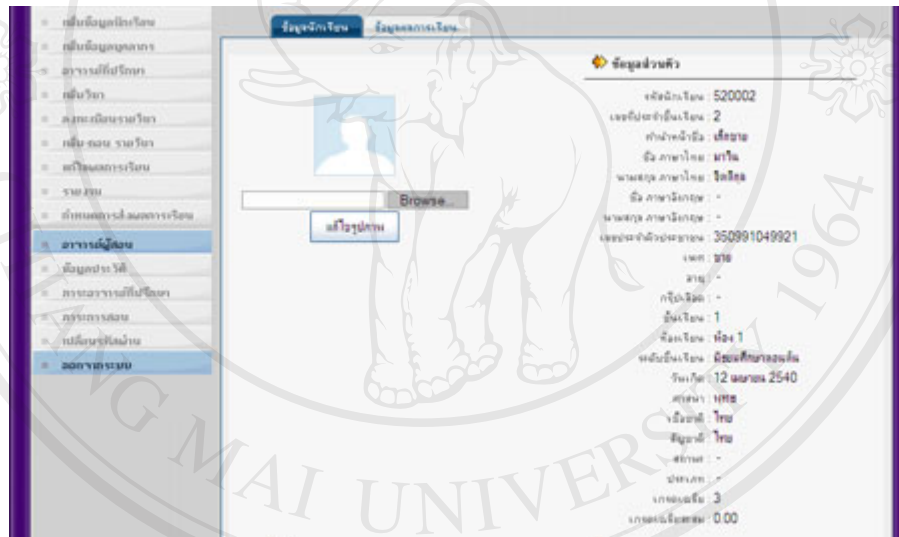
เมื่อโหลดแบบฟอร์มการเพิ่มรายชื่อนักเรียนแล้ว ให้เพิ่มรายชื่อนักเรียนโดยอ้างอิงตามฟอร์ม และทำการอัปโหลดไฟล์รายชื่อนักเรียนเข้าไปในระบบ ระบบจะแสดงข้อความยืนยันการ

อัปโหลดไฟล์รายชื่อนักเรียน ดังรูป ข.12 เมื่อยืนยันการอัปโหลดไฟล์ ระบบจะแสดง ไปยังหน้า แสดงรายชื่อนักเรียนที่ได้อัปโหลดเข้าไป

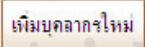
หากต้องการเพิ่มข้อมูลทั่วไปของนักเรียนให้คลิกรูป  จะแสดงหน้าจอการเพิ่มข้อมูลนักเรียน ดังรูป ข.13



รูป ข.12 หน้าจอแสดงการยืนยันการอัปโหลดไฟล์



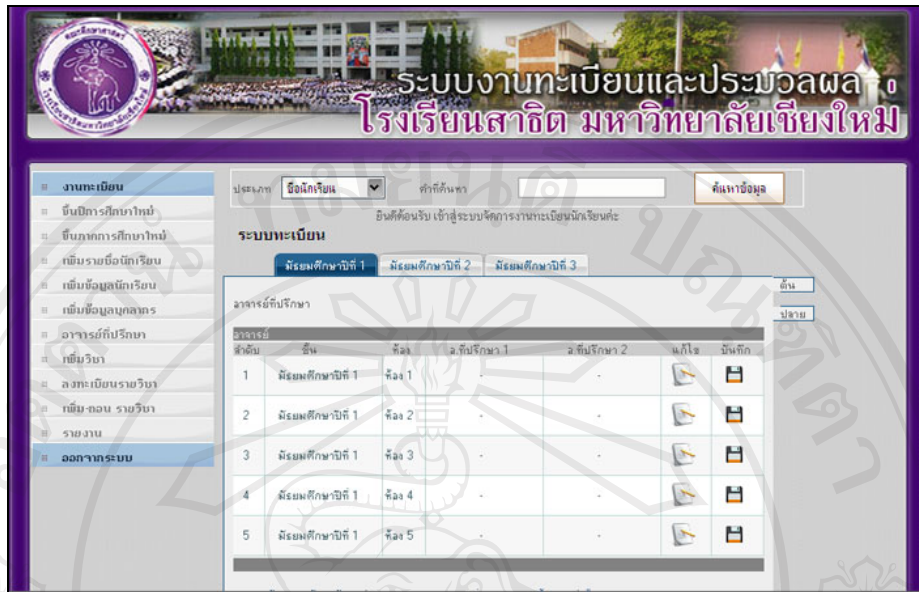
รูป ข.13 หน้าจอแสดงการเพิ่มข้อมูลนักเรียน

หากต้องการเพิ่มรายชื่อบุคลากรในสถานศึกษาใหม่ ให้เลือกเมนู “การเพิ่มรายชื่อบุคลากร” จะแสดงหน้าจอเพิ่มรายชื่อบุคลากร ดังรูป ข.14 เมื่อกด  ปุ่ม จะแสดง ข้อมูลบุคลากร ดังรูป ข.15

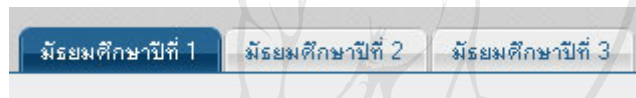
รูป ข.14 หน้าจอแสดงการเพิ่มรายชื่อบุคลากร

รูป ข.15 หน้าจอแสดงข้อมูลบุคลากรที่เพิ่มใหม่

การเพิ่มรายชื่อนักเรียนเข้าใหม่ จะเพิ่มในส่วนรายชื่อนักเรียน รหัสนักเรียน ชั้นเรียน ห้องเรียน แต่ยังไม่ได้กำหนดอาจารย์ที่ปรึกษา จึงต้องกำหนดอาจารย์ที่ปรึกษาเพื่อดูแลนักเรียนในหน้าที่ภาระอาจารย์ที่ปรึกษา โดยเลือกเมนู “อาจารย์ที่ปรึกษา” แสดงหน้าจอการกำหนดหรือเปลี่ยนแปลงอาจารย์ที่ปรึกษาดังรูป ข.16 ซึ่งแยกตามชั้นเรียน ดังรูป ข.17 และช่วงชั้นเรียน ดังรูป ข.18





รูป ข.16 หน้าจอแสดงการกำหนดหรือแก้ไขอาจารย์ที่ปรึกษา



รูป ข.17 หน้าจอแสดงเมนูแยกตามชั้นเรียน



รูป ข.18 หน้าจอแสดงเมนูแยกตามช่วงชั้นเรียน

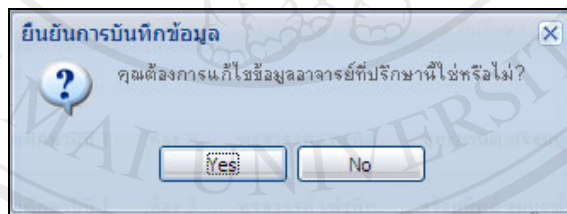
การกำหนดอาจารย์ที่ปรึกษา หากห้องเรียนที่ยังไม่มีอาจารย์ที่ปรึกษาจะแสดงดังรูป ข.19 ต้องการกำหนดอาจารย์ที่ปรึกษาหรือเปลี่ยนแปลงรายชื่ออาจารย์ที่ปรึกษา ให้คลิกรูป  จะแสดง list box รายชื่ออาจารย์แยกตามกลุ่มสาระการเรียนรู้ ดังรูป ข.20 ให้เลือกอาจารย์ที่ปรึกษาตามห้องเรียน คลิกรูป  เพื่อบันทึกข้อมูล จะแสดงข้อความยืนยันการเปลี่ยนแปลงรายชื่ออาจารย์ที่ปรึกษา ดังรูป ข.21 เมื่อคลิกปุ่ม Yes ระบบจะบันทึกอาจารย์ที่ปรึกษาตามที่ได้เลือกไว้ หากคลิกปุ่ม No ระบบจะยกเลิกการกำหนดหรือเปลี่ยนแปลงรายชื่ออาจารย์ที่ปรึกษา

| ลำดับ | ชื่อ | ห้อง | อ.ที่ปรึกษา 1 | อ.ที่ปรึกษา 2 | แก้ไข | บันทึก |
|-------|-------------------|--------|---------------|---------------|-------|--------|
| 1 | มัธยมศึกษาปีที่ 1 | ห้อง 1 | - | - | | |
| 2 | มัธยมศึกษาปีที่ 1 | ห้อง 2 | - | - | | |
| 3 | มัธยมศึกษาปีที่ 1 | ห้อง 3 | - | - | | |
| 4 | มัธยมศึกษาปีที่ 1 | ห้อง 4 | - | - | | |
| 5 | มัธยมศึกษาปีที่ 1 | ห้อง 5 | - | - | | |

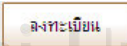


รูป ข.19 หน้าจอแสดงห้องเรียนที่ยังไม่มีอาจารย์ที่ปรึกษา

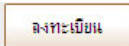
| ลำดับ | ชื่อ | ห้อง | อ.ที่ปรึกษา 1 | อ.ที่ปรึกษา 2 | แก้ไข | บันทึก |
|-------|-------------------|--------|---------------|---------------|-------|--------|
| 1 | มัธยมศึกษาปีที่ 1 | ห้อง 1 | จ.ที่ปรึกษา | จ.ที่ปรึกษา | | |
| 2 | มัธยมศึกษาปีที่ 1 | ห้อง 2 | - | - | | |
| 3 | มัธยมศึกษาปีที่ 1 | ห้อง 3 | - | - | | |
| 4 | มัธยมศึกษาปีที่ 1 | ห้อง 4 | - | - | | |
| 5 | มัธยมศึกษาปีที่ 1 | ห้อง 5 | - | - | | |

รูป ข.20 หน้าจอ list box แสดงรายชื่ออาจารย์แยกตามกลุ่มสาระการเรียนรู้

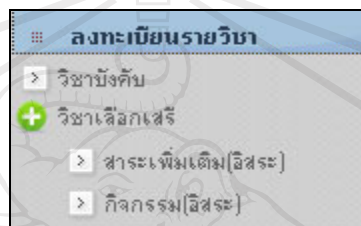


รูป ข.21 หน้าจอแสดงข้อความยืนยันการเปลี่ยนแปลงรายชื่ออาจารย์ที่ปรึกษา

การลงทะเบียนเรียนสามารถเลือกการลงทะเบียนได้ 2 ประเภทวิชา ได้แก่ วิชาบังคับ และ วิชาเสรี ดังรูป ข.22 หากต้องการลงทะเบียนวิชาบังคับ ให้กด  ปุ่มเมนู “วิชาบังคับ” จะแสดงหน้าจอรายชื่อวิชาบังคับที่นักเรียนทุกคนต้องเรียนแยกตามชั้นเรียน และสายการเรียน ดังรูป ข.23 คลิก  เพื่อเปลี่ยนแปลงรายชื่ออาจารย์ผู้สอน จะแสดง list box รายชื่ออาจารย์ผู้สอนตามกลุ่มสาระการเรียนรู้ของวิชานั้นๆ ดังรูป ข.24 ให้เลือกอาจารย์ผู้สอนตามรายวิชา คลิก  เพื่อบันทึกข้อมูล จะแสดงข้อความยืนยันการเปลี่ยนแปลงรายชื่ออาจารย์ผู้สอน ดังรูป ข.25 เมื่อกดปุ่ม Yes ระบบจะบันทึกอาจารย์ผู้สอนตามที่ได้เลือกไว้ หากกดปุ่ม No ระบบจะยกเลิกการกำหนดหรือเปลี่ยนแปลงรายชื่ออาจารย์ผู้สอน

เมื่อตรวจสอบข้อมูลรายวิชาเสร็จเรียบร้อยแล้ว ให้กดปุ่ม  เพื่อลงทะเบียนเรียนวิชาบังคับ ระบบจะแสดงข้อความยืนยันการลงทะเบียน ดังรูป ข.26 หากกดปุ่ม Yes ระบบจะบันทึกการลงทะเบียน หากกดปุ่ม No ระบบจะยกเลิกการลงทะเบียน และกลับสู่หน้าการลงทะเบียนเรียนวิชาบังคับดั้งเดิม

เมื่อลงทะเบียนเสร็จเรียบร้อยแล้ว จะแสดงหน้าจอแสดงข้อความยืนยันการลงทะเบียนในปีการศึกษานั้นๆ และจะไม่สามารถลงทะเบียนซ้ำได้อีกในปีการศึกษานั้น ดังรูป ข.27 ถือว่าเสร็จสิ้นกระบวนการลงทะเบียนเรียนวิชาบังคับตามชั้นเรียนที่เลือก



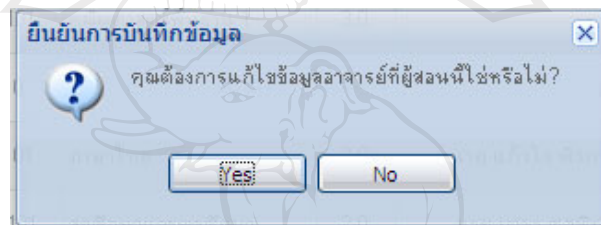
รูป ข.22 เมนูการลงทะเบียนรายวิชา

| รหัส | ชื่อวิชา | หน่วยกิต | อาจารย์ |
|--------|--------------------|----------|------------------------|
| ค33101 | คณิตศาสตร์พื้นฐาน | 3.0 | อ. ชัยวิทย์ สุขสมบูรณ์ |
| อ33101 | ภาษาอังกฤษ | 2.0 | อ. ชัยวิทย์ ใจมั่น |
| ค33101 | ภาษาไทยพื้นฐาน | 3.0 | อ. ปัทมา ใจทรากิตต์ |
| พ33101 | สุขภาพและพลศึกษา | 2.0 | อ. จุไรพร สุขธิกุล |
| จ33101 | วิทยาศาสตร์พื้นฐาน | 3.0 | อ. ศักดิ์ภรณ์ มงคลกิจ |
| ค33101 | ศิลปะพื้นฐาน | 2.0 | อ. จรวิวัฒน์ สันติธรรม |
| อ33101 | สังคมศึกษาพื้นฐาน | 3.0 | อ. พิมพ์พร มหาราชวงศ์ |
| อ33101 | ภาษาอังกฤษพื้นฐาน | 3.0 | อ. พชรพงศ์ นงนิตย์ |

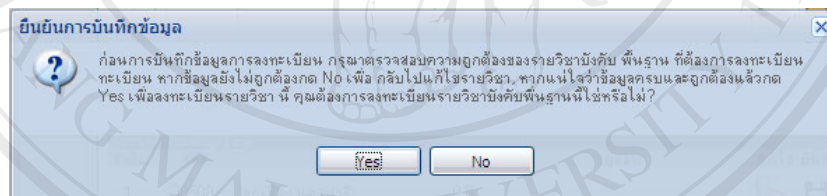
รูป ข.23 หน้าจอแสดงรายชื่อวิชาบังคับแยกตามชั้นเรียน และสาขาการเรียน

| ลำดับ | รหัส | ชื่อวิชา | หน่วยกิต | ผู้สอน | แก้ไข | บันทึก |
|-------|--------|---------------------|----------|----------|-------|--------|
| 1 | ค31101 | คณิตศาสตร์พื้นฐาน 1 | 3.0 | อ.ผู้สอน | | |
| 2 | ง31101 | การงานอาชีพ ฯ | 2.0 | อ.ผู้สอน | | |
| 3 | ท31101 | ภาษาไทย | 3.0 | อ.ผู้สอน | | |
| 4 | พ31101 | สุขศึกษาและพลศึกษา | 2.0 | อ.ผู้สอน | | |
| 5 | ว31101 | วิทยาศาสตร์ | 3.0 | อ.ผู้สอน | | |
| 6 | ศ31101 | ศิลปะพื้นฐาน | 2.0 | อ.ผู้สอน | | |
| 7 | ส31101 | สังคมศึกษา ฯ | 3.0 | อ.ผู้สอน | | |
| 8 | ล31101 | อังกฤษพื้นฐาน | 3.0 | อ.ผู้สอน | | |

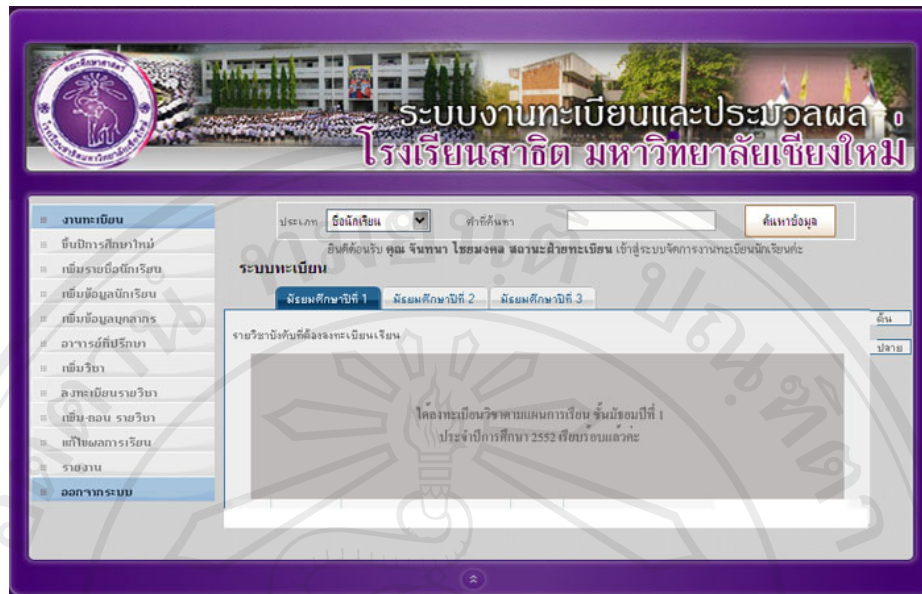
รูป ข.24 หน้าจอแสดง list box รายชื่ออาจารย์ผู้สอนตามกลุ่มสาระการเรียนรู้ของวิชา



รูป ข.25 หน้าจอแสดงข้อความยืนยันการเปลี่ยนแปลงรายชื่ออาจารย์ผู้สอน

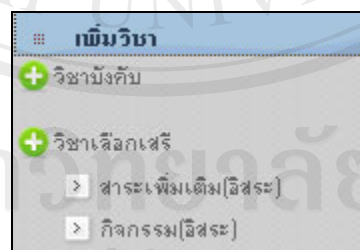


รูป ข.26 หน้าจอแสดงข้อความยืนยันการลงทะเบียน

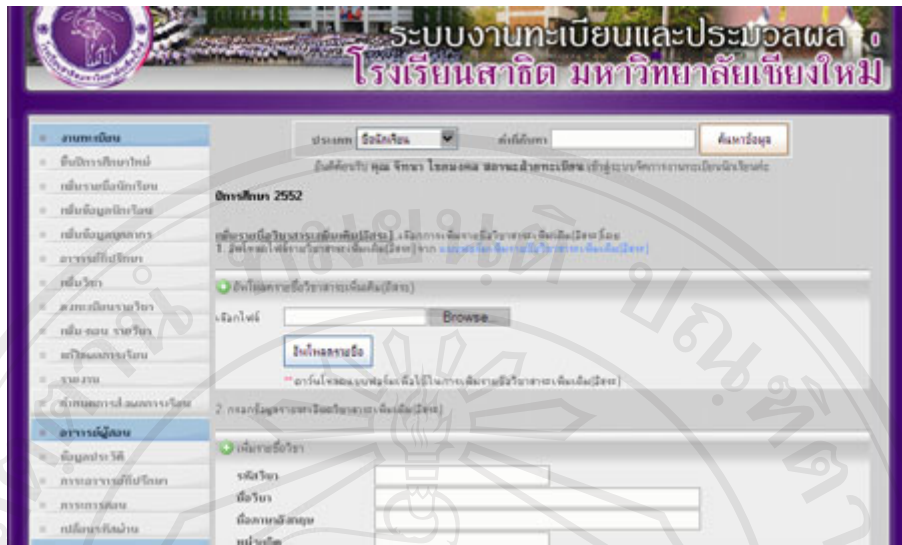


รูป ข.27 หน้าจอแสดงการยืนยันการลงทะเบียนเรียนในปีการศึกษานั้นๆ

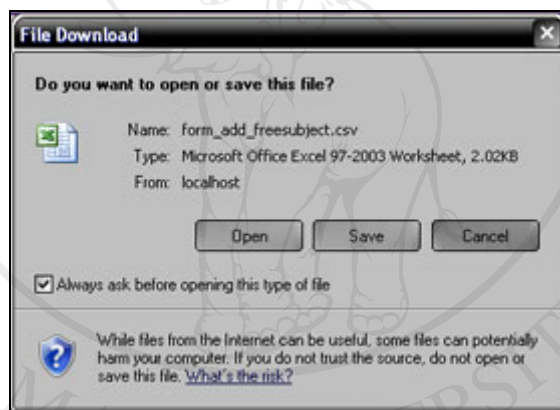
การลงทะเบียนวิชาเสรี จะต้องทำการเพิ่มรายวิชาเสรีที่เปิดสอนตามชั้นเรียนและช่วงชั้นเรียนในแต่ละภาคปีการศึกษาและปีการศึกษาก่อนทุกครั้ง จึงจะสามารถลงทะเบียนเรียนวิชาเสรีได้ โดยจะต้องเลือกเมนู “เพิ่มวิชาเสรี” และเลือกประเภทของวิชาเสรีที่ต้องการจะเพิ่มรายวิชา ดังรูป ข.28 จะแสดงหน้าจอเพื่ออัปโหลดไฟล์รายวิชาเสรี ดังรูป ข.29 ก่อนการอัปโหลดไฟล์รายวิชาเข้าสู่ระบบ ให้โหลดแบบฟอร์มเพิ่มรายวิชาตามประเภทวิชาเสรี เมื่อทำการคลิกโหลดแบบฟอร์ม จะแสดงข้อความยืนยันการโหลด ดังรูป ข.30 ให้กดปุ่ม save เพื่อโหลดแบบฟอร์มไฟล์การเพิ่มรายวิชาไว้อ้างอิง



รูป ข.28 แสดงเมนูเพิ่มรายวิชา

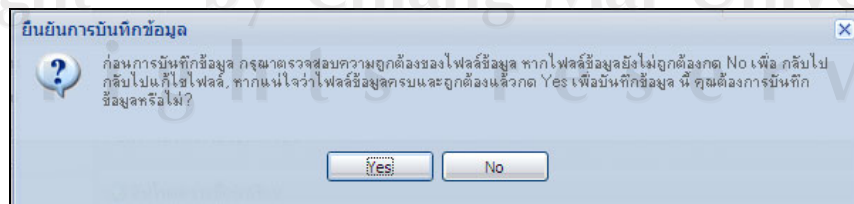


รูป ข.29 หน้าจอแสดงการอัปโหลดไฟล์รายวิชาเสรี








รูป ข.30 หน้าจอแสดงข้อความยืนยันการโหลดแบบฟอร์มการเพิ่มรายวิชาเสรี

หากต้องการอัปโหลดรายวิชา ให้กดปุ่ม browse จากหน้าจออัปโหลดวิชาเสรี จะแสดงข้อความยืนยันการอัปโหลด ดังรูป ข.31 เมื่อกดปุ่ม Yes ระบบจะอัปโหลดไฟล์รายวิชาเข้าสู่ระบบ หากกดปุ่ม No ระบบจะยกเลิกการอัปโหลดไฟล์รายวิชา

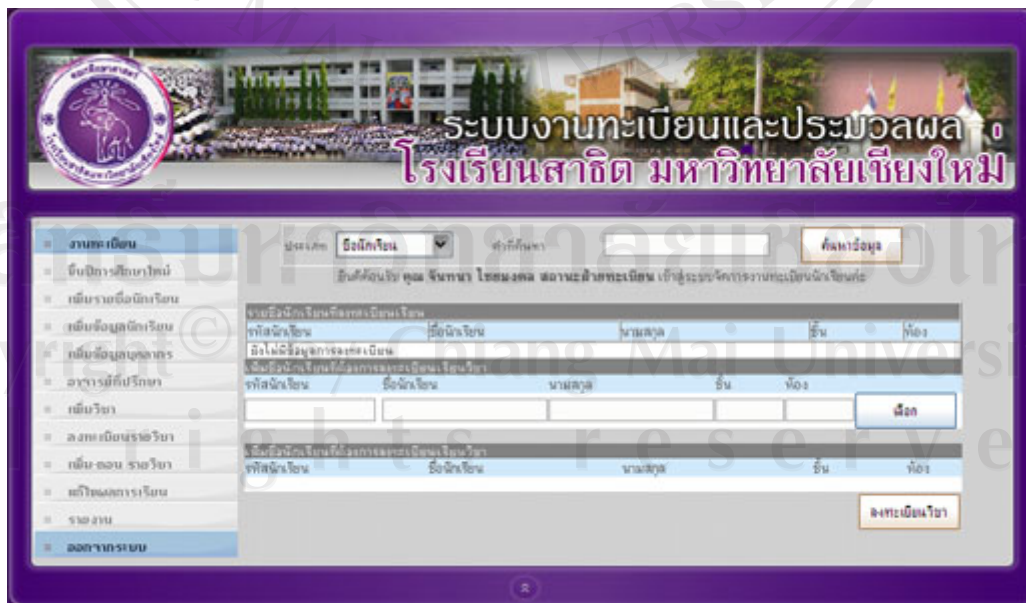


รูป ข.31 หน้าจอแสดงข้อความยืนยันการอัปโหลดไฟล์รายวิชาเสรี


เมื่ออัปโหลดไฟล์รายวิชาเสร็จแล้ว จะไปยังหน้าจอแสดงรายชื่อวิชาเสรีที่ได้อัปโหลดไป ดังรูป ข.32 คลิกรูป  เพื่อลงทะเบียนรายชื่อนักเรียนตามวิชาเสรี ระบบจะแสดงหน้าจอการลงทะเบียน ดังรูป ข.33 คลิกรูป  จะแสดง list box รายชื่ออาจารย์ผู้สอนเพื่อกำหนดหรือเปลี่ยนแปลงอาจารย์ผู้สอน คลิกรูป  เพื่อบันทึกข้อมูล จะแสดงข้อความยืนยันการเปลี่ยนแปลงรายชื่ออาจารย์ผู้สอน ดังรูป ข.25 เมื่อกดปุ่ม Yes ระบบจะบันทึกอาจารย์ผู้สอนตามที่ได้เลือกไว้ หากกดปุ่ม No ระบบจะยกเลิกการกำหนดหรือเปลี่ยนแปลงรายชื่ออาจารย์ผู้สอน

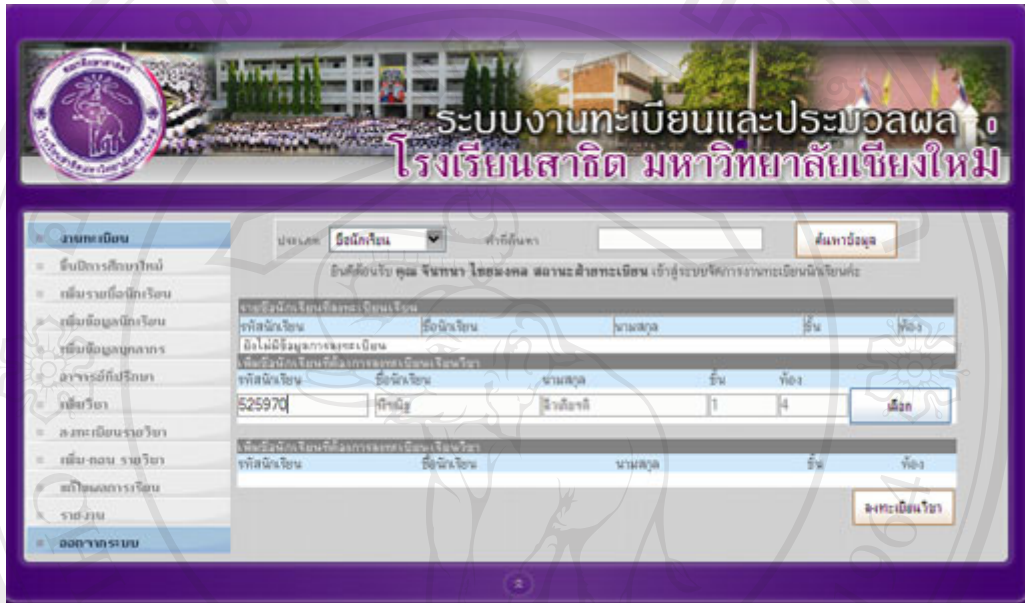
| ลำดับ | รหัสวิชา | ชื่อวิชา | ผู้สอน | ห้องเรียน | ลงทะเบียน | แก้ไข | บันทึก |
|-------|----------|------------------------------|--------|--------------------------------|---|---|---|
| 1 | ว 31201 | วิทยาศาสตร์(สนุกกับโครงงาน) | | ห้อง Lab วิทยุ |  |  |  |
| 2 | ง 30201 | การประกอบอาหารและตกแต่งอาหาร | | ห้อง อาคารศกกรรม |  |  |  |
| 3 | ล 31211 | ภาษาอังกฤษฟัง-พูด 1 | | ห้อง ห้อง 1/3,1/4 |  |  |  |
| 4 | พ 30204 | แนวคิดเริ่มต้น | | ห้อง อาคารสาริตสาริตรวมใจ |  |  |  |
| 5 | ศ 31201 | ปฏิวัติดนตรีไทย 1 | | ห้อง อาคารศิลปะศิลปะเขื่อนทิวส |  |  |  |
| 6 | ศ 31213 | หลักการเขียนภาพเบื้องต้น | | ห้อง ห้องศิลปะ |  |  |  |
| 7 | ง 30276 | การสร้างเว็บเพจเบื้องต้น | | ห้อง ห้อง คอมพิวเตอร์ |  |  |  |
| 8 | ท 31202 | เสริมทักษะภาษา | | ห้อง ห้อง 1/2 |  |  |  |
| 9 | พ 30205 | เทนนิส 1 | | ห้อง อาคารสาริตสาริตรวมใจ |  |  |  |
| 10 | ฝ 31211 | ภาษาฝรั่งเศสเบื้องต้น | | ห้อง ห้อง 1/1 |  |  |  |

รูป ข.32 หน้าจอแสดงรายชื่อวิชาเสรีที่ได้อัปโหลด

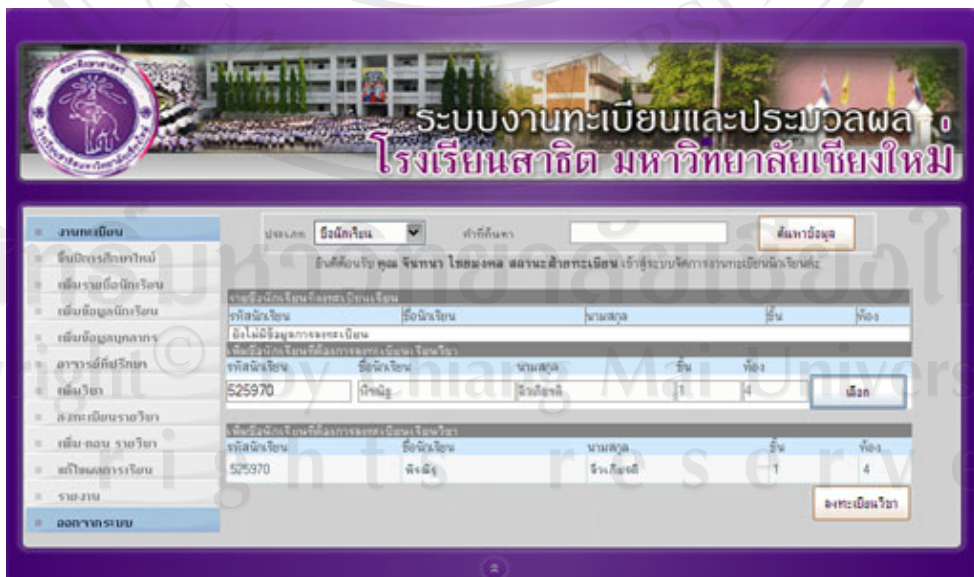


รูป ข.33 หน้าจอแสดงการลงทะเบียน

เมื่อแสดงหน้าจอการลงทะเบียนเรียนวิชาเสรี ดังรูป ข.33 แล้ว หากต้องการลงทะเบียน รายชื่อนักเรียนตามวิชาเสรี ให้กรอกรหัสนักเรียนตามที่นักเรียนได้ลงทะเบียนในแต่ละวิชา จะแสดงรายละเอียดค่านักเรียนตามรหัสนักเรียนที่กรอก ดังรูป ข.34 หากต้องการเลือกนักเรียนให้ กดปุ่ม  จะเป็นการเลือกนักเรียนเพื่อลงทะเบียน ดังรูป ข.35



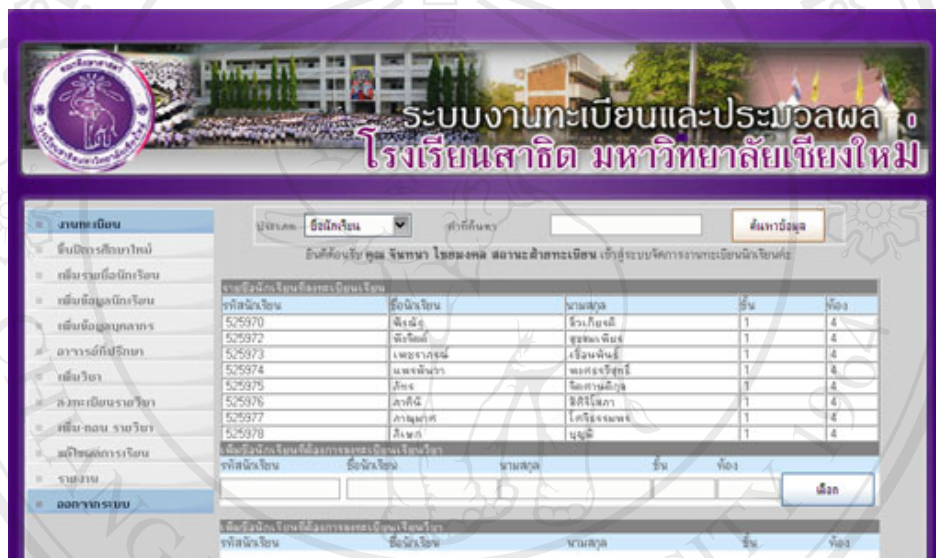
รูป ข.34 หน้าจอการกรอกรหัสนักเรียนเพื่อลงทะเบียน



รูป ข.35 หน้าจอการแสดงรายละเอียดค่านักเรียนเพื่อลงทะเบียน

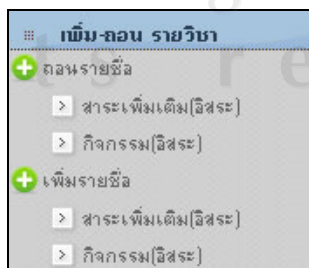
หากตรวจสอบความถูกต้องของนักเรียนเรียบร้อยแล้วและต้องการลงทะเบียนเรียน ให้กดปุ่ม **ลงทะเบียน** เพื่อลงทะเบียนเรียนตามรายวิชา จะแสดงข้อความยืนยันการบันทึก ดังรูป ข.26 เมื่อกดปุ่ม Yes ระบบจะลงทะเบียนวิชาเสรีตามรายวิชาเสรีที่ได้เลือก หากกดปุ่ม No ระบบจะยกเลิกการลงทะเบียนวิชาเสรีตามรายวิชาที่ได้เลือก และกลับสู่หน้าการลงทะเบียนเรียนวิชาเสรีดังเดิม

เมื่อยืนยันการลงทะเบียนเรียบร้อยแล้ว จะแสดงหน้าจอแสดงรายชื่อนักเรียนที่ได้ลงทะเบียนตามรายวิชาเสรี ดังรูป ข.36

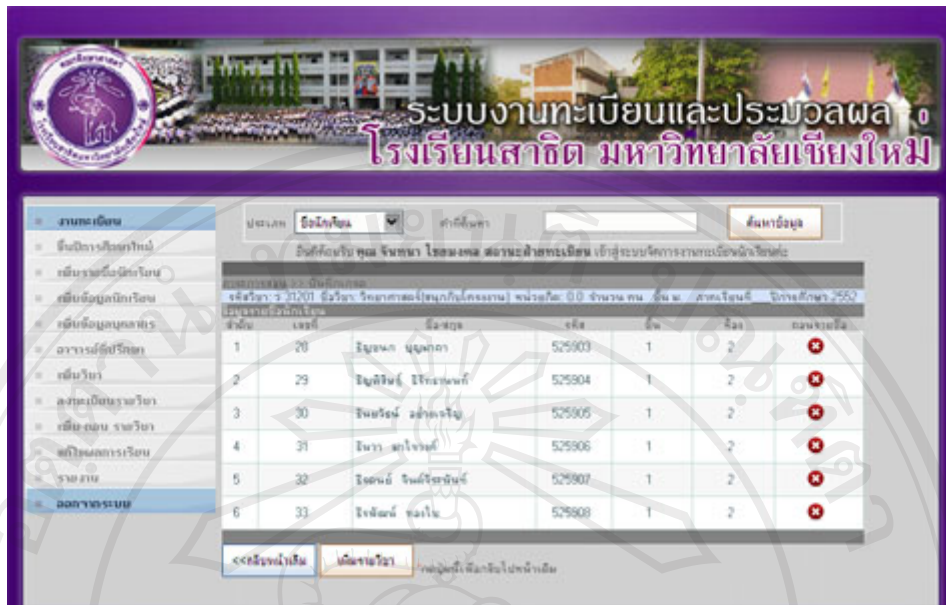


รูป ข.36 หน้าจอแสดงข้อมูลรายละเอียดของนักเรียนที่กรอกรหัสนักเรียน

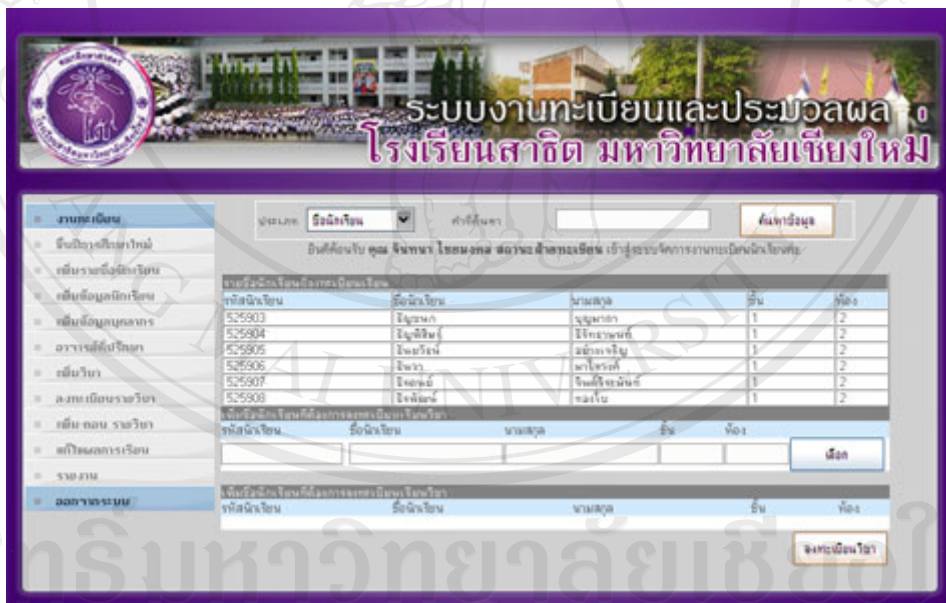
การเพิ่ม-ถอนรายวิชาเพื่อจัดการรายชื่อนักเรียนตามรายวิชาเสรีที่นักเรียนได้เลือกลงทะเบียนเรียน หากต้องการเพิ่มรายวิชาหรือถอนรายวิชา ให้เลือกเมนู “เพิ่ม-ถอนรายวิชา” ตามประเภทวิชาเสรีที่ต้องการ ดังรูป ข.37 ระบบจะแสดงหน้าจอการถอนรายชื่อนักเรียนตามรายวิชาและประเภทวิชา ดังรูป ข.38 และการเพิ่มรายชื่อนักเรียนตามรายวิชาและประเภทวิชา ดังรูป ข.39





รูป ข.37 แสดงเมนูการเพิ่ม-ถอนรายวิชา



รูป ข.38 หน้าจอแสดงการถอนรายชื่อนักเรียนตามรายวิชาและประเภทวิชา



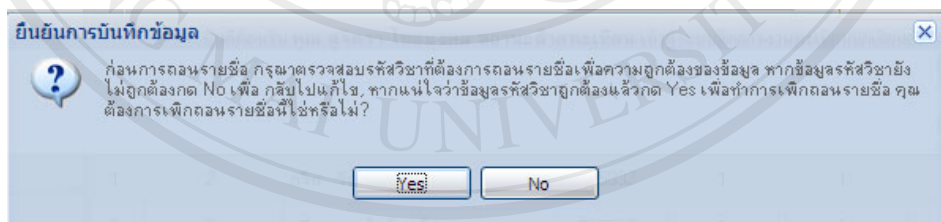
รูป ข.39 หน้าจอแสดงการเพิ่มรายชื่อนักเรียนตามรายวิชาและประเภทวิชา

การถอนรายชื่อนักเรียนตามรายวิชา หน้าจอแสดงการถอนรายวิชาจะแสดงรายชื่อวิชาทั้งหมดที่ได้เปิดสอน ดังรูป ข.40 คลิกรูป  จะไปสู่หน้าจอแสดงรายชื่อนักเรียนทั้งหมดที่ลงทะเบียนตามรายวิชา ดังรูป ข.38 หากต้องการถอนรายชื่อนักเรียน ให้คลิกรูป  จะแสดงข้อความยืนยันการถอนรายชื่อนักเรียนตามรายวิชา ดังรูป ข.41 เมื่อคลิกปุ่ม Yes ระบบลบรายชื่อนักเรียนที่

เลือกออกไป หากกดปุ่ม No ระบบจะยกเลิกการลบรายชื่อนักเรียน และกลับสู่หน้าจอแสดงรายชื่อ
นักเรียนทั้งหมดตามวิชาเสรี ดังรูป ข.38

| ลำดับ | รหัสวิชา | ชื่อวิชา | ผู้สอน | จำนวนนักเรียน | ห้องเรียน | ส่ง ทะเบียน | แก้ไข | บันทึก |
|---|----------|----------------------------------|-----------------------------|---------------|---------------------------|----------------|-------|--------|
| กลุ่มสาระการเรียนรู้วิทยาศาสตร์ | | | | | | | | |
| 1 | ท31202 | เสริมทักษะภาษา | อ. ปัทมา รื่น ทรราชย์ | 11 | ห้อง 1/2 | | | |
| กลุ่มสาระการเรียนรู้สังคมศึกษา ศาสนา และวัฒนธรรม | | | | | | | | |
| 2 | ส31211 | รู้รอบโลก | อ. พิรพร นพ สวรรค์ | 7 | ห้อง 1/5 | | | |
| กลุ่มสาระการเรียนรู้วิทยาศาสตร์ | | | | | | | | |
| 3 | ว31201 | วิทยาศาสตร์(สนุกกับ โครงงาน) | อ. สัทธภรณ์ นพาศรี | 7 | ห้อง Lab วิทยาศาสตร์ | | | |
| กลุ่มสาระการเรียนรู้สังคมศึกษาและศิลปศึกษา | | | | | | | | |
| 4 | พ30204 | แนวคิดฝัน | อ. นพพร นพ นนท์ | 0 | ห้อง อาคารเสวียด รวมใจ | | | |
| 5 | พ30205 | เทคโนโลยี 1 | อ. จุไรพร สุทธิ ภรณ์ | 0 | ห้อง อาคารเสวียด รวมใจ | | | |
| กลุ่มสาระการเรียนรู้การงานอาชีพฯ และเทคโนโลยี | | | | | | | | |
| 6 | ง30201 | การประกอบอาหารและ ตกแต่งอาหาร | อ. สิริมา ศรีจิตถักขันธ์ | 0 | ห้อง อาคาร ศุภกรรม | | | |
| 7 | ง30217 | ประดิษฐ์ของชำรวม | อ. อรรชญ์ คง พิทักษ์ | 0 | ห้อง อาคาร ศุภกรรม | | | |
| 8 | ง30276 | การช่างเชื่อมเหล็กเบื้องต้น | อ. จันจิรา ไช มิ่ง | 0 | ห้องคอมพิวเตอร์ | | | |

รูป ข.40 หน้าจอแสดงการถอนรายวิชาจะแสดงรายชื่อวิชาทั้งหมดที่ได้เปิดสอน




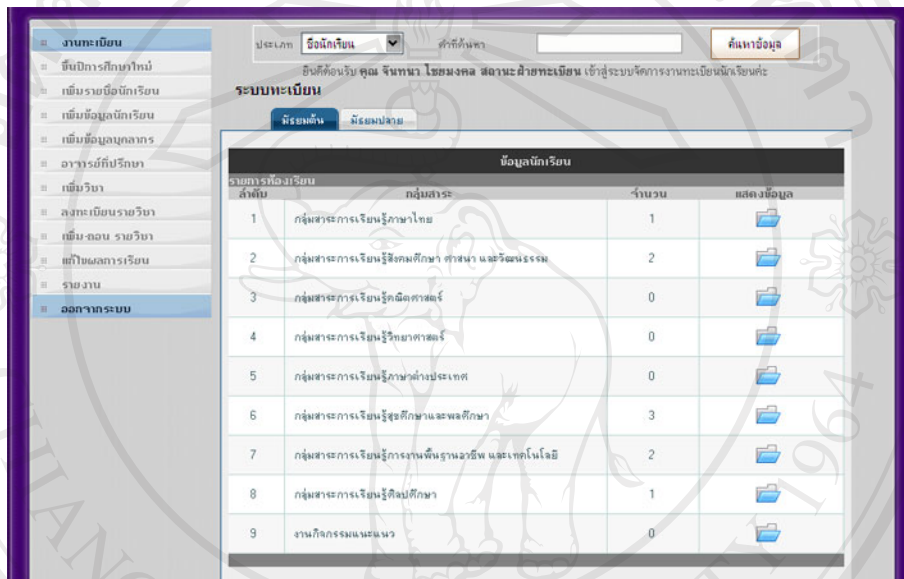
รูป ข.41 หน้าจอแสดงข้อความยืนยันการถอนรายชื่อนักเรียนตามรายวิชา

การเพิ่มรายชื่อนักเรียนตามรายวิชา จะมีหลักการทำงานเช่นเดียวกับการลงทะเบียน โดย
กรอกรหัสนักเรียนตามรายวิชาที่นักเรียนต้องการเพิ่มรายชื่อ กดปุ่ม เพื่อเลือกนักเรียน
กด ปุ่ม เพื่อเพิ่มรายชื่อนักเรียนตามรายวิชา ดังรูป ข.34-36

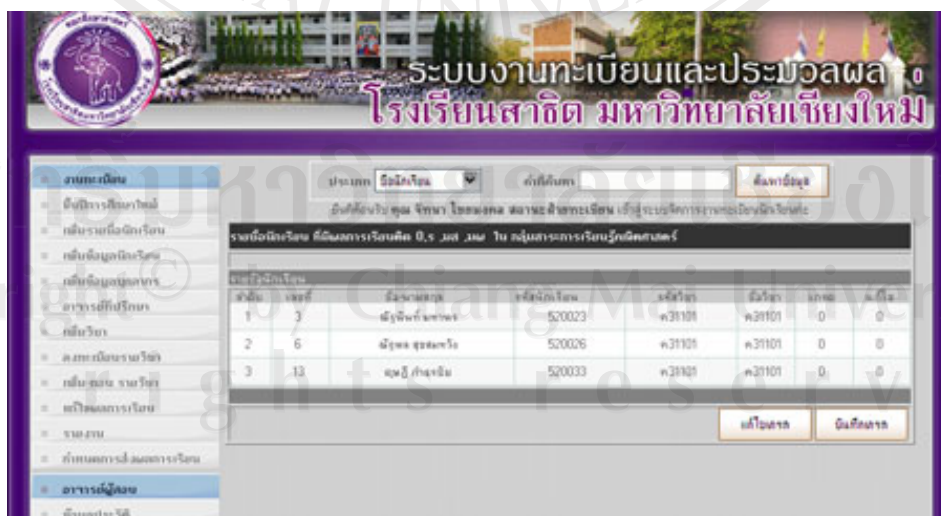
หากต้องการแก้ไขผลการเรียนของนักเรียนที่มีผลการเรียนไม่ผ่านเกณฑ์ได้แก่ นักเรียนที่มี
ผลการเรียนติด 0,ร,มส,มผ ให้เลือกเมนู “แก้ไขผลการเรียน” จะแสดงหน้าจอแสดงรายชื่อนักเรียน
ที่มีผลการเรียนไม่ผ่านเกณฑ์แยกตามกลุ่มสาระการเรียนรู้ของวิชา ดังรูป ข.43 เมื่อคลิกปุ่ม

จะแสดงรายชื่อนักเรียนที่ได้ผลการเรียนติด 0,ร,มส,มผ แยกตามกลุ่มสาระการเรียนรู้ ดังรูป ข.44

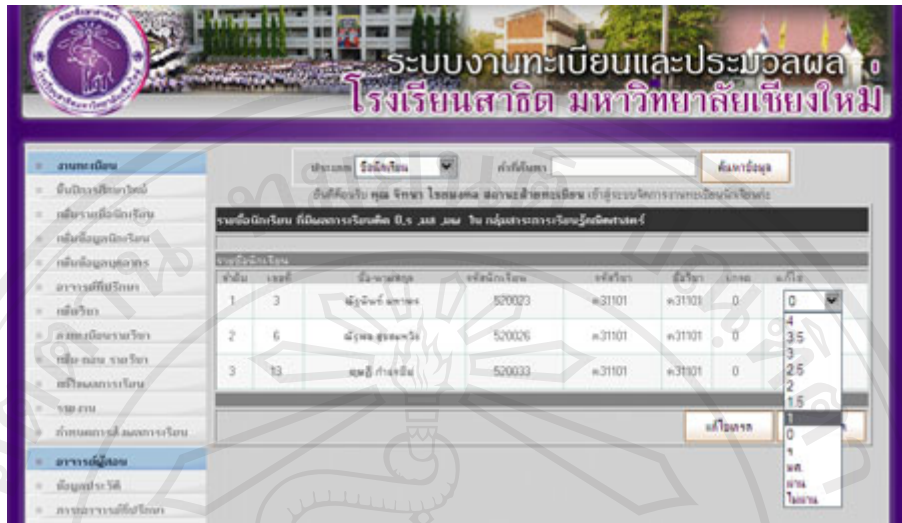
และให้เลือก list box แสดงเกรดของผลการเรียนที่นักเรียนได้แก้ไขผลการเรียนแล้ว ดังรูป ข.45
 คลิกปุ่ม  เพื่อบันทึกการแก้ไขผลการเรียนของนักเรียน จะแสดงข้อความยืนยันการแก้ไข
 ผลการเรียน ดังรูป ข.46 เมื่อกดปุ่ม Yes ระบบจะบันทึกการแก้ไขผลการเรียนของนักเรียน
 หากกดปุ่ม No ระบบจะยกเลิกการการแก้ไขผลการเรียนของนักเรียน และกลับสู่หน้าจอแสดง
 รายชื่อนักเรียนที่มีผลการเรียนไม่ผ่านเกณฑ์แยกตามกลุ่มสาระการเรียนรู้ของวิชายังไม่ได้
 แก้ไขผลการเรียน ดังรูป ข.47



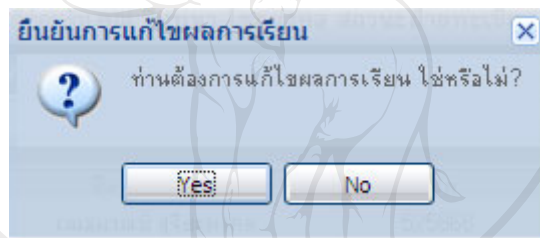
รูป ข.43 หน้าจอแสดงรายชื่อนักเรียนที่ผลการเรียนไม่ผ่านเกณฑ์แยกตามกลุ่มสาระฯของวิชา



รูป ข.44 รายชื่อนักเรียนที่ผลการเรียนไม่ผ่านเกณฑ์แยกตามกลุ่มสาระการเรียนรู้



รูป ข.45 หน้าจอแสดง list box เกรด



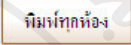


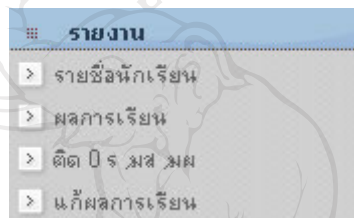
รูป ข.46 หน้าจอแสดงข้อความยืนยันการแก้ไขผลการเรียน



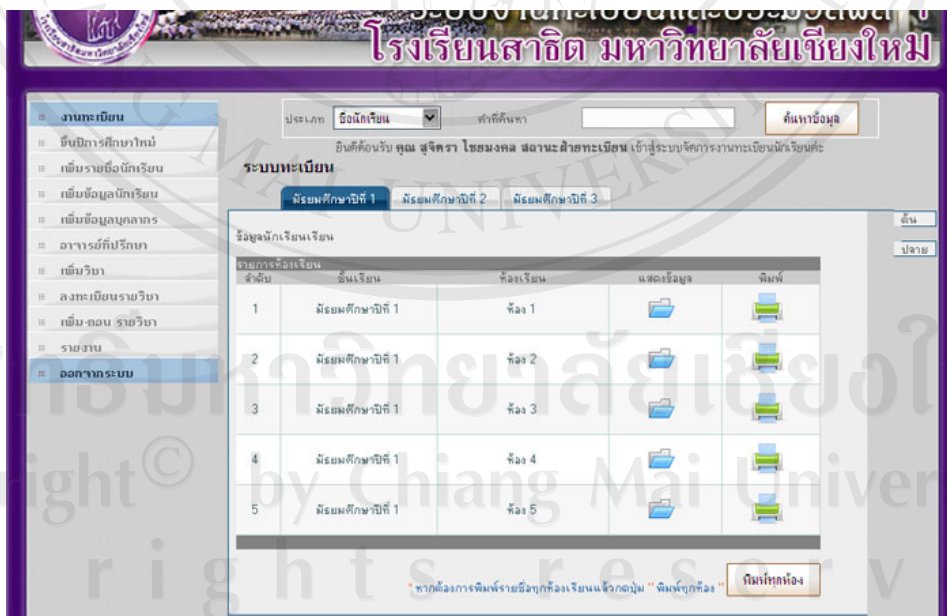
รูป ข.47 แสดงหน้าจอนักเรียนที่มีผลการเรียนไม่ผ่านเกณฑ์ที่ยังไม่ได้แก้ไข

หากต้องการออกรายงาน ให้เลือกเมนู “รายงาน” จะแสดงรายงานที่ฝ่ายทะเบียนสามารถออกรายงานได้ ดังรูป ข.48 ได้แก่ รายชื่อนักเรียน รายงานผลการเรียน รายงานนักเรียนที่มีผลการเรียนไม่ผ่านเกณฑ์ รายงานการแก้ไขผลการเรียน

การออกรายงานแสดงรายชื่อนักเรียน จะแสดงหน้าจอ ดังรูป ข.49 หากคลิกรูป  จะแสดงตัวอย่าง รายงานแสดงรายชื่อนักเรียน ดังรูป ข.50 หากต้องการพิมพ์รายงานตามห้องเรียนที่ได้  เลือก ให้คลิกรูป ระบบจะสั่งพิมพ์รายงาน ดังรูป ข.51 แต่หากต้องการพิมพ์รายงานแสดงรายชื่อนักเรียนทุกห้องตามชั้น  เรียนที่ได้เลือก ให้กดปุ่ม จะแสดงข้อความยืนยันการพิมพ์รายงานแสดงรายชื่อนักเรียนทุกห้อง ดังรูป ข.52 เมื่อกดปุ่ม Yes ระบบจะพิมพ์รายงานแสดงรายชื่อนักเรียนทุกห้อง



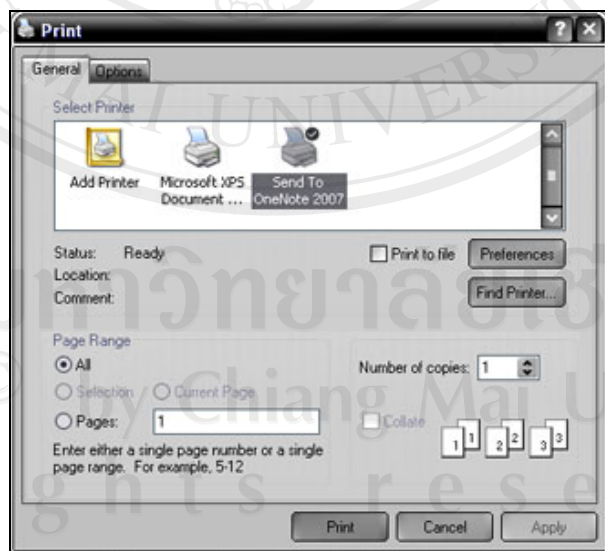
รูป ข.48 แสดงเมนูการออกรายงาน



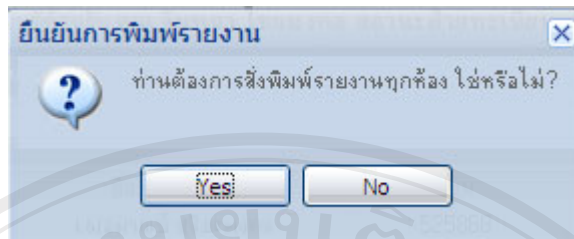
รูป ข.49 หน้าจอแสดงการออกรายงานรายชื่อนักเรียน

| เลขที่ | ชื่อ-นามสกุล | เลขประจำตัว | | | | | | | | | | | | | | | | | | | |
|--------|--------------|-------------|--------|--|--|--|--|--|--|--|--|--|--|--|--|--|--|--|--|--|--|
| 1 | กษัตริย์ | ไชยมงคล | 520001 | | | | | | | | | | | | | | | | | | |
| 2 | กวี | วัฒนากุล | 520002 | | | | | | | | | | | | | | | | | | |
| 3 | กวีวรรณ | ใจโรจน์กุล | 520003 | | | | | | | | | | | | | | | | | | |
| 4 | กวีอักษร | พลาพันธ์ดา | 520004 | | | | | | | | | | | | | | | | | | |
| 5 | กวีภาษา | ปิยญา | 520005 | | | | | | | | | | | | | | | | | | |
| 6 | กวีนิพนธ์ | สุภาวณี | 520006 | | | | | | | | | | | | | | | | | | |
| 7 | กวีนิพนธ์ | ใจรังสี | 520007 | | | | | | | | | | | | | | | | | | |
| 8 | กวีนิพนธ์ | บุษยามาศ | 520008 | | | | | | | | | | | | | | | | | | |
| 9 | กวีนิพนธ์ | ศุภมาสวดี | 520009 | | | | | | | | | | | | | | | | | | |
| 10 | กวีนิพนธ์ | ปานชาติ | 520010 | | | | | | | | | | | | | | | | | | |
| 11 | กวีนิพนธ์ | ทองใจ | 520011 | | | | | | | | | | | | | | | | | | |
| 12 | กวีนิพนธ์ | ศุภมาสวดี | 520012 | | | | | | | | | | | | | | | | | | |
| 13 | กวีนิพนธ์ | ศรีวิมล | 520013 | | | | | | | | | | | | | | | | | | |
| 14 | กวีนิพนธ์ | รัตนประทีป | 520014 | | | | | | | | | | | | | | | | | | |
| 15 | กวีนิพนธ์ | ณัฐวิมล | 520015 | | | | | | | | | | | | | | | | | | |
| 16 | กวีนิพนธ์ | คำภีระวงศ์ | 520016 | | | | | | | | | | | | | | | | | | |
| 17 | กวีนิพนธ์ | บุษยามาศ | 520017 | | | | | | | | | | | | | | | | | | |
| 18 | กวีนิพนธ์ | ปวีณาพร | 520018 | | | | | | | | | | | | | | | | | | |
| 19 | กวีนิพนธ์ | ปวีณาพร | 520019 | | | | | | | | | | | | | | | | | | |
| 20 | กวีนิพนธ์ | ทองใจ | 520020 | | | | | | | | | | | | | | | | | | |

รูป ข.50 หน้าจอแสดงตัวอย่างรายงานรายชื่อนักเรียน



รูป ข.51 หน้าจอแสดงการสั่งพิมพ์รายงานรายชื่อนักเรียน



รูป ข.52 หน้าจอแสดงข้อความยืนยันการพิมพ์รายงานรายชื่อนักเรียนทุกห้อง

หากต้องการออกรายงานผลการเรียน ให้เลือกเมนู “ผลการเรียน” จะแสดงประเภทรายงานผลการเรียนนักเรียน ดังรูป ข.53 เมื่อเลือกประเภทผลการเรียน จะแสดงหน้าจอชั้นเรียน ห้องเรียน และหน้าจอแสดงรายชื่อนักเรียนตามที่ได้เลือกไว้ ดังรูป ข.54 และ ข.55

| รายงานผลการเรียนลำดับ | รายงานผลการเรียน | แสดงรายงาน |
|-----------------------|-------------------------------------|------------|
| 1 | ผลการเรียนนักเรียนรายบุคคล | |
| 2 | ผลการเรียนนักเรียน | |
| 3 | ผลการเรียนภาควิชาไทย(ปพ.1) | |
| 4 | ผลการเรียนภาควิชาอังกฤษ(transcript) | |

รูป ข.53 หน้าจอแสดงประเภทรายงานผลการเรียน

ระบบงานทะเบียนและประมวลผล
โรงเรียนสาธิต มหาวิทยาลัยเชียงใหม่

ประเภท: คำที่ค้นหา: ค้นหาข้อมูล

ยินดีต้อนรับ คุณ จันทนา ไชยมงคล สถานะล่าสุดทะเบียน เข้าสู่ระบบจัดการงานทะเบียนนักเรียนค่ะ

มัธยมศึกษาปีที่ 1 มัธยมศึกษาปีที่ 2 มัธยมศึกษาปีที่ 3

| รายการห้องเรียน | | ข้อมูลนักเรียน | |
|-----------------|-------------------|----------------|------------|
| ลำดับ | ชั้นเรียน | ห้องเรียน | แสดงข้อมูล |
| 1 | มัธยมศึกษาปีที่ 1 | ห้อง 1 | |
| 2 | มัธยมศึกษาปีที่ 1 | ห้อง 2 | |
| 3 | มัธยมศึกษาปีที่ 1 | ห้อง 3 | |
| 4 | มัธยมศึกษาปีที่ 1 | ห้อง 4 | |
| 5 | มัธยมศึกษาปีที่ 1 | ห้อง 5 | |

รูป ข.54 หน้าจอแสดงชั้นเรียนและห้องเรียน

ระบบงานทะเบียนและประมวลผล
โรงเรียนสาธิต มหาวิทยาลัยเชียงใหม่

ประเภท: คำที่ค้นหา: ค้นหาข้อมูล


ยินดีต้อนรับ คุณ จันทนา ไชยมงคล สถานะล่าสุดทะเบียน เข้าสู่ระบบจัดการงานทะเบียนนักเรียนค่ะ

รายชื่อนักเรียน ชั้นมัธยมศึกษาปีที่ 1 ห้อง 1

| ลำดับ | เลขที่ | ชื่อ-นามสกุล | รหัสนักเรียน | แสดงผลการเรียน | พิมพ์ผลการเรียน |
|-------|--------|---------------------|--------------|----------------|-----------------|
| 1 | 1 | กรรณิศา กงมีชัย | 525831 | | |
| 2 | 2 | กวัน วิเศษกุล | 525832 | | |
| 3 | 3 | กวีธรรม ไพโรจน์กุล | 525833 | | |
| 4 | 4 | กัญกร ศรีนันทา | 525834 | | |
| 5 | 5 | กาญจนา มีบุญญา | 525835 | | |
| 6 | 6 | กานต์ธิดา เก่งเจริญ | 525836 | | |
| 7 | 7 | กานติมา ใจจึงสี | 525837 | | |

รูป ข.55 หน้าจอแสดงรายชื่อนักเรียนแยกตามชั้นเรียนและห้องเรียน



เมื่อ คลิกรูป จะแสดงตัวอย่างรายงาน  ตามประเภทรายงานที่ได้เลือก ดังรูป ข.56 – 59 หากต้องการพิมพ์รายงานให้คลิกรูป จะทำการพิมพ์รายงานผลการเรียนนักเรียนตามที่เลือกไว้

โรงเรียนสาธิตมหาวิทยาลัยเชียงใหม่
แบบแสดงผลการเรียนของนักเรียนเป็นรายบุคคล
ผลการเรียนชั้นมัธยมศึกษาปีที่ 1/1 ปีการศึกษา 2552

เด็กหญิง กัญญา ไชยมงคล เลขที่ประจำตัว 520001

| จัดวิชา | รายวิชา | คะแนน(%) | หน่วยกิต | เกรด |
|---------|-----------------------|----------|----------|------|
| ท31101 | ภาษาไทย | 88.00 | 3.0 | 3.5 |
| ค31101 | คณิตศาสตร์ชั้นเรียน 1 | 65.40 | 3.0 | 1 |
| ว31101 | วิทยาศาสตร์ | 75.00 | 3.0 | 2.5 |
| ส31101 | สังคมศึกษา | 71.13 | 3.0 | 3.5 |
| พ31101 | สุขศึกษาและพลศึกษา | 74.00 | 2.0 | 4 |
| ค31101 | ศิลปะพื้นฐาน | 64.33 | 2.0 | 3 |
| ง31101 | การงานอาชีพ | 73.33 | 2.0 | 2.5 |
| ด31101 | อังกฤษพื้นฐาน | 83.67 | 3.0 | 2.5 |
| ท31201 | ภาษาต่างประเทศ | 85.33 | 1.0 | 2.5 |
| ค31201 | คณิตศาสตร์เพิ่มเติม | 85.33 | 2.0 | 3 |
| ส31201 | สังคมศึกษาเพิ่มเติม | 76.33 | 2.0 | 3.5 |
| ด31201 | ภาษาอังกฤษเพิ่มเติม | 81.00 | 1.0 | 3.5 |
| ง31201 | เทคโนโลยีสารสนเทศ | 64.00 | 1.0 | 4 |
| พ31201 | วิทยาศาสตร์ | 79.60 | 1.0 | 4 |

| | |
|-------------------------|-------|
| คะแนนรวมเฉลี่ยร้อยละ | 76.18 |
| รวมหน่วยกิตเรียนที่ผ่าน | 29 |
| ผลการเรียนเฉลี่ย | 3.03 |
| รวมหน่วยกิตเรียนสะสม | 29 |
| ผลการเรียนเฉลี่ยสะสม | 3.03 |

02 ธันว 2552 เวลา 05:17:16

รูป ข.56 หน้าจอแสดงตัวอย่างรายงานผลการเรียนนักเรียนรายบุคคล

รายงานผลการเรียนติด 0, ร, มส, มผ
ภาคการศึกษาที่ 1 ประจำปีการศึกษา 2552

| ชื่อ-สกุล | รหัส | ชั้นเรียน | รายวิชา | ชื่อวิชา | เกรด |
|------------------|--------|-----------|---------|---------------------|------|
| ปิตรีภูมิ ป่าพนา | 520010 | 1/1 | ท31201 | สังคมศึกษาเพิ่มเติม | 0 |

| ชื่อ-สกุล | รหัส | ชั้นเรียน | รายวิชา | ชื่อวิชา | เกรด |
|-------------------|--------|-----------|---------|---------------------|------|
| ณัฐพล สุขเกษมวีระ | 520026 | 2/1 | ค31101 | คณิตศาสตร์พื้นฐาน 1 | 0 |
| ศุภกิจ กัญชชิตย | 520033 | 2/1 | ค31101 | คณิตศาสตร์พื้นฐาน 1 | 0 |

| ชื่อ-สกุล | รหัส | ชั้นเรียน | รายวิชา | ชื่อวิชา | เกรด |
|----------------|--------|-----------|---------|-------------|------|
| ณิรมล นริสชาติ | 520017 | 1/1 | ว31101 | วิทยาศาสตร์ | 0 |

02 ธันว 2552 เวลา 06:20:59

รูป ข.57 หน้าจอแสดงตัวอย่างรายงานผลการเรียนนักเรียนติด 0, ร, มส, มผ

หากต้องการออกจากระบบ ให้เลือกเมนู “ออกจากระบบ” ระบบจะทำการออกจากระบบการทำงาน

ข.2 อาจารย์

เมื่อเข้าสู่ระบบเรียบร้อยแล้ว จะแสดงหน้าจอเมนูหลักของอาจารย์ผู้ใช้งาน โดยมีเมนูแสดงสิทธิในการใช้งานในระบบทางด้านซ้ายมือ ได้แก่

1. เมนูแสดงข้อมูลส่วนตัวของผู้ใช้งาน
2. เมนูภาระอาจารย์ที่ปรึกษา
3. เมนูภาระอาจารย์ผู้สอน
4. เมนูการเปลี่ยนรหัสผ่าน
5. เมนูออกจากระบบ


แสดงดังรูป ข.60



รูป ข.60 เมนูแสดงสิทธิในการใช้งานของอาจารย์

หากต้องการแสดงข้อมูลส่วนตัวให้เลือกเมนู “เมนูแสดงข้อมูลประวัติ” จะแสดงข้อมูลส่วนตัวของผู้ใช้งาน ดังรูป ข.5 และผู้ใช้งานสามารถแก้ไขข้อมูลส่วนตัวของผู้ใช้งานได้ เมื่อเลือก “แก้ไขข้อมูล” จะแสดงหน้าจอเพื่อแก้ไขข้อมูล ดังรูป ข.6

หากต้องการเปลี่ยนรหัสผ่านให้เลือกเมนู “การเปลี่ยนรหัสผ่าน” จะแสดงหน้าจอเพื่อแก้ไขรหัสผ่านของผู้ใช้งาน ดังรูป ข.7

หากต้องการดูรายละเอียดคณบดีนักเรียนที่ปรึกษา ให้เลือกเมนู “ภาระอาจารย์ที่ปรึกษา” จะแสดงรายละเอียดผลการเรียนของนักเรียนที่ปรึกษาทั้งหมด ดังรูป ข. คลิกรูป  จะแสดงผลการเรียนนักเรียนที่ได้เลือก ดังรูป ข.62

| เลขที่ | รหัสนักเรียน | ชื่อ สกุล | หน่วยกิตสะสม | เกรดเฉลี่ยล่าสุด | เกรดเฉลี่ยสะสม | แสดงข้อมูล |
|--------|--------------|-------------------------|--------------|------------------|----------------|------------|
| 1 | 525831 | ดช. กงรงค์ มาณีชัย | 29 | 3.28 | 3.28 | |
| 2 | 525832 | ตญ. กรีน วิเศษนาถ | 29 | 3.31 | 3.31 | |
| 3 | 525833 | ดช. กวีธรรม ไทโรจน์กุล | 29 | 3.31 | 3.31 | |
| 4 | 525834 | ดช. ก้อยกร ท้าพันธ์ | 29 | 3.50 | 3.50 | |
| 5 | 525835 | ดช. กาญจนา ปัญญา | 29 | 3.31 | 3.31 | |
| 6 | 525836 | ดช. กานต์ธิดา เก้าแจ่ม | 29 | 3.36 | 3.36 | |
| 7 | 525837 | ดช. กานต์หาใจจริง | 29 | 3.43 | 3.43 | |
| 8 | 525838 | ตญ. กิตติวิษณุกาญจน์ | 29 | 3.41 | 3.41 | |
| 9 | 525839 | ดช. กิตติวิษณุ เต็มวงศ์ | 29 | 3.21 | 3.21 | |
| 10 | 525840 | ตญ. กิตติภูมิ ปานนาค | 29 | 3.16 | 3.16 | |
| 11 | 525841 | ดช. กิตติภา กงกรกิจ | 29 | 2.26 | 2.26 | |

รูป ข.61 หน้าจอแสดงรายละเอียดผลการเรียนนักเรียนที่ปรึกษา

| รหัสนักเรียน | ชื่อวิชา | หน่วยกิต | เกรด |
|--------------|---------------------|------------------------|-----------------|
| ค21101 | คณิตศาสตร์พื้นฐาน 1 | 3.0 | 0 |
| รวม | วิชา | หน่วยกิตทั้งหมด | หน่วยกิต |
| | | 1 | 3 |

| รหัสนักเรียน | ชื่อวิชา | หน่วยกิต | คะแนนต้น | คะแนนที่ได้ |
|--------------|----------|----------|----------|-------------|
| ไม่มีข้อมูล | | | | |

| รหัสนักเรียน | ชื่อวิชา | หน่วยกิต | เกรด |
|--------------|---------------------|----------|------|
| ท31101 | ภาษาไทย | 3.0 | 4 |
| ท31101 | คณิตศาสตร์พื้นฐาน 1 | 3.0 | 0 |
| ว31101 | วิทยาศาสตร์ | 3.0 | 4 |
| ส31101 | สังคมศึกษาฯ | 3.0 | 3.5 |
| พ31101 | สุขศึกษาและพลศึกษา | 2.0 | 4 |
| ศ31101 | ศิลปะพื้นฐาน | 2.0 | 3.5 |
| ง31101 | การงานอาชีพฯ | 2.0 | 4 |

รูป ข.62 หน้าจอแสดงรายละเอียดผลการเรียนนักเรียน

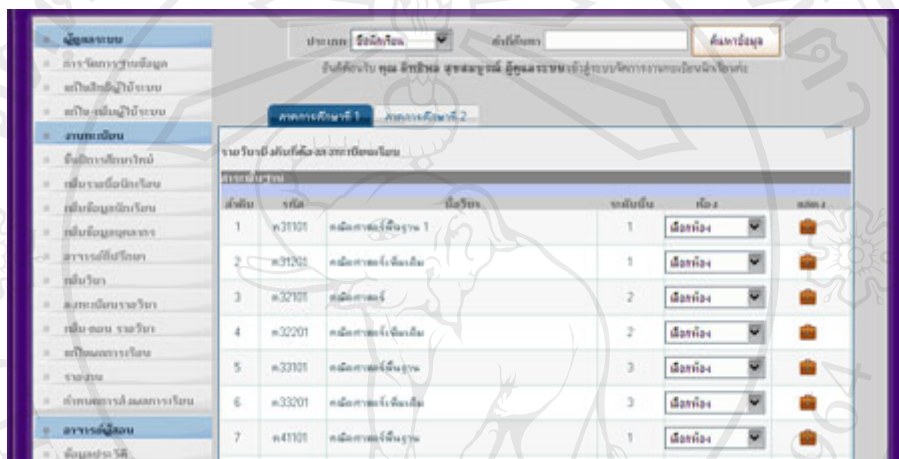
หากต้องการดูรายละเอียดการการสอนของอาจารย์ ให้เลือกเมนู “การะอาจารย์ผู้สอน” ดังรูป ข. 63 หากเลือกเมนู “รายชื่อนักเรียน” จะแสดงรายชื่อวิชาที่สอนทั้งหมด ดังรูป ข.64

คลิก รูป จะแสดงตัวอย่างรายงานรายชื่อนักเรียนที่สอน ดังรูป ข.65

หากต้องการพิมพ์รายงาน ให้คลิก  รูป ระบบจะสั่งพิมพ์รายงาน ดังรูป ข.55

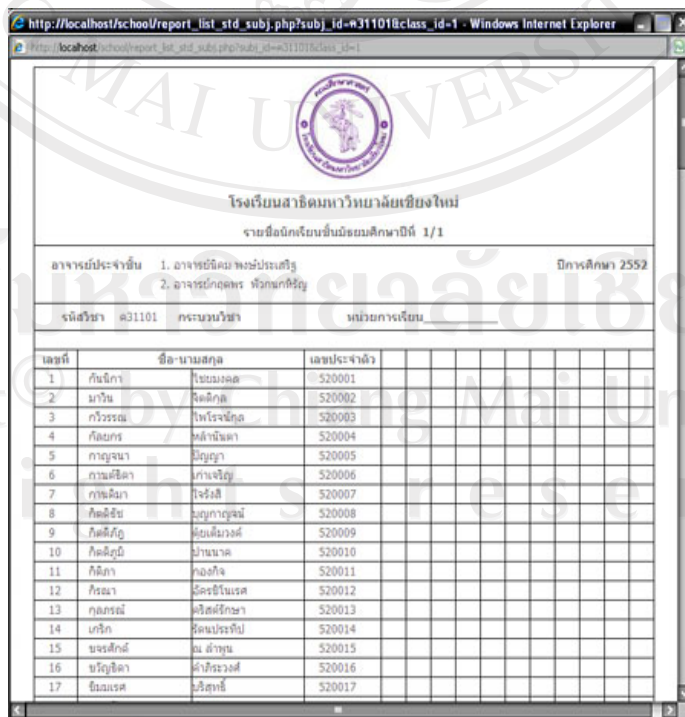


รูป ข.63 เมนูภาระการผู้สอน



| ลำดับ | รหัส | ชื่อวิชา | จำนวน | ห้อง |
|-------|--------|---------------------|-------|-----------|
| 1 | ๓31101 | คณิตศาสตร์เชิงฐาน 1 | 1 | เมื่อห้อง |
| 2 | ๓31201 | คณิตศาสตร์เชิงเส้น | 1 | เมื่อห้อง |
| 3 | ๓32101 | คณิตศาสตร์ | 2 | เมื่อห้อง |
| 4 | ๓32201 | คณิตศาสตร์เชิงเส้น | 2 | เมื่อห้อง |
| 5 | ๓33101 | คณิตศาสตร์เชิงฐาน | 3 | เมื่อห้อง |
| 6 | ๓33201 | คณิตศาสตร์เชิงเส้น | 3 | เมื่อห้อง |
| 7 | ๓41101 | คณิตศาสตร์เชิงฐาน | 1 | เมื่อห้อง |

รูป ข.64 หน้าจอแสดงรายชื่อวิชาที่สอน




โรงเรียนสาธิตมหาวิทยาลัยเชียงใหม่
รายชื่อนักเรียนชั้นมัธยมศึกษาปีที่ 1/1

อาจารย์ประจำชั้น 1. อาจารย์ฉัตร พงษ์ประเสริฐ ปีกรหัสภา 2552
2. อาจารย์กฤตพร พิกุลกสิกรัย

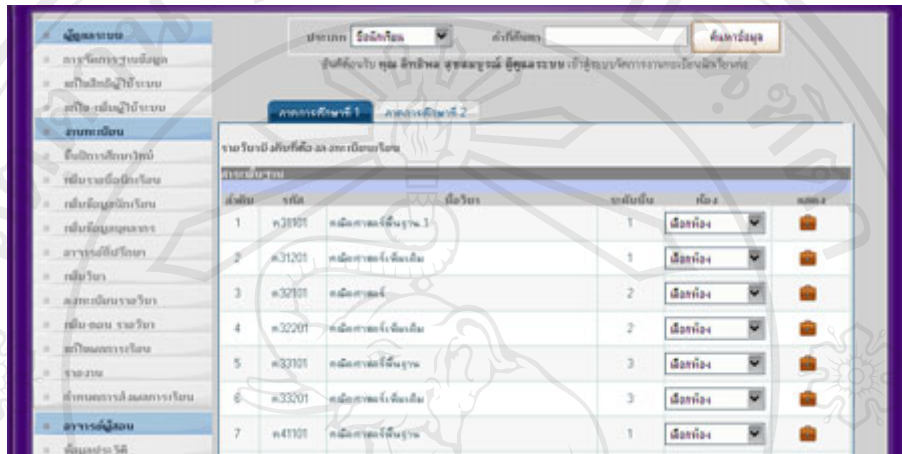
รหัสวิชา ๓31101 ครอบคลุมวิชา หน่วยงานโรงเรียน

| เลขที่ | ชื่อ-นามสกุล | เลขประจำตัว |
|--------|---------------------|-------------|
| 1 | กษนิภา ไชยมงคล | 520001 |
| 2 | ภาวิน ใจดีกุล | 520002 |
| 3 | กวีวรรณ โพธิ์ใจกุล | 520003 |
| 4 | กัญญา หล้าพิมพ์ลา | 520004 |
| 5 | กาญจนา นิกุลญา | 520005 |
| 6 | ภาณชิตา ภาจเจริญ | 520006 |
| 7 | ภาณสิมา ใจสวัสดิ์ | 520007 |
| 8 | กัญฉิษ บุญกาญจน์ | 520008 |
| 9 | กัญฉิษ คุ้มแก้ววงศ์ | 520009 |
| 10 | กัญฉิษ วัฒนานน | 520010 |
| 11 | กัญญา กอทอง | 520011 |
| 12 | กัญญา นิตระชินเรศ | 520012 |
| 13 | กัญญา นิตระชินเรศ | 520013 |
| 14 | กัญญา วัฒนประทีป | 520014 |
| 15 | ชชณสิกา น สัจจน | 520015 |
| 16 | ชชณสิกา คำกระจ่าง | 520016 |
| 17 | ชชณเรศ นริสชาติ | 520017 |

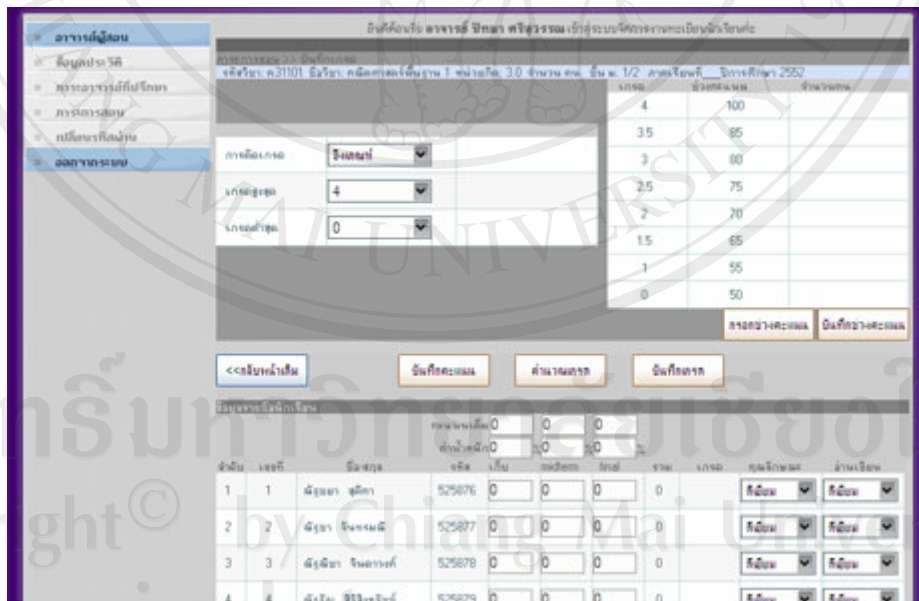
รูป ข.65 หน้าจอแสดงตัวอย่างรายงานรายชื่อนักเรียนที่สอน

หากเลือกเมนู “บันทึกคะแนน” จะแสดงรายชื่อวิชาที่สอนทั้งหมด ดังรูป ข.63 ถ้าต้องการเข้าสู่หน้าจอบันทึกคะแนนและตัดเกรด ให้คลิก  ระบบจะแสดงหน้าจอ ดังรูป ข.

64

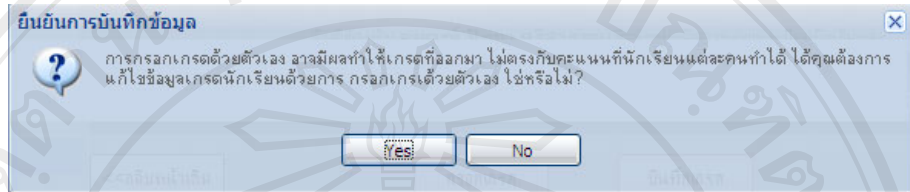


รูป ข.66 หน้าจอแสดงรายชื่อวิชาที่สอน

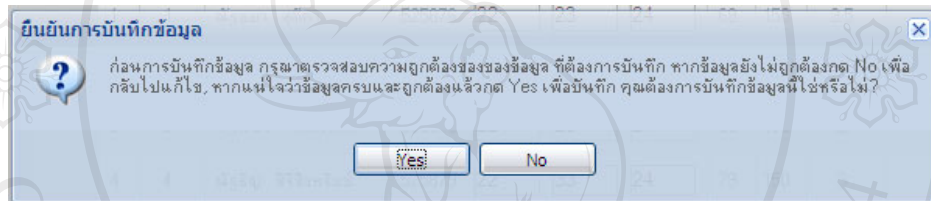


รูป ข.67 หน้าจอแสดงการบันทึกคะแนนและการคำนวณเกรด

หากต้องการบันทึกคะแนน ให้อาจารย์ผู้สอนกรอกคะแนนตามประเภทคะแนน จำนวนคะแนนเต็ม และค่าน้ำหนักของคะแนนที่กรอก หากกรอกไม่ครบ ระบบจะแสดงข้อความเตือนการกรอกคะแนน ดังรูป ข.68 เมื่อกดปุ่ม **บันทึกคะแนน** ระบบจะแสดงข้อความยืนยันในการบันทึกคะแนน ดังรูป ข.69 เมื่อกด Yes ระบบจะทำการบันทึกคะแนน

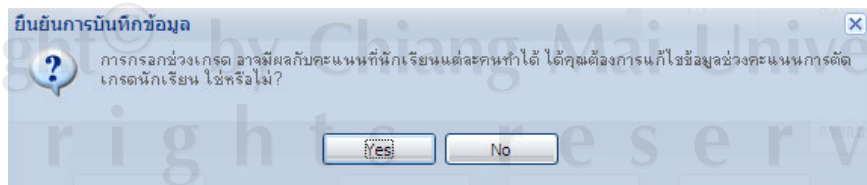


รูป ข.68 หน้าจอแสดงข้อความเตือนการกรอกคะแนน



รูป ข.69 หน้าจอแสดงข้อความยืนยันการบันทึกคะแนน

การตัดเกรดโดยใช้ระบบ จะต้องเลือกประเภทการตัดเกรด เกรดสูงสุด เกรดต่ำสุดที่ต้องการให้ และต้องกรอกคะแนนให้ครบทุกช่องจึงจะสามารถตัดเกรดได้ หากเลือกการตัดเกรดแบบอิงเกณฑ์ สามารถปรับช่วงคะแนนในการให้เกรดได้ โดย กดปุ่ม **กรอกช่วงคะแนน** เพื่อแก้ไขช่วงคะแนน จะแสดงข้อความยืนยันการกรอกช่วงคะแนน ดังรูป ข. 70 เมื่อกด Yes จะแสดงหน้าจอการกรอกช่วงคะแนนดังรูป ข. 71 เมื่อกำหนดช่วงคะแนนตามต้องการแล้ว ให้ กดปุ่ม **บันทึกช่วงคะแนน** เพื่อบันทึกช่วงคะแนน



รูป ข.70 หน้าจอแสดงข้อความยืนยันการกรอกช่วงคะแนน

| เกรด | ช่วงคะแนน | จำนวนคน |
|------|-----------|---------|
| 4 | 100 | |
| 3.5 | 85 | |
| 3 | 80 | |
| 2.5 | 75 | |
| 2 | 70 | |
| 1.5 | 65 | |
| 1 | 55 | |
| 0 | 50 | |

กรอกช่วงคะแนน บันทึกช่วงคะแนน

รูป ข.71 หน้าจอแสดงการกรอกช่วงคะแนน

หากเลือกการตัดเกรดแบบอิงกลุ่ม ให้กดปุ่ม ระบบจะทำการคำนวณเกรดที่ได้ และแสดงช่วงคะแนนตามในแต่ละเกรด ดังรูป ข.72 เมื่อตัดเกรดได้ตามต้องการให้กด ปุ่ม ระบบจะแสดงข้อความยืนยันในการบันทึกเกรด ดังรูป ข.69 เมื่อกด Yes ระบบจะทำการบันทึกเกรดเข้าสู่ระบบ ถือว่าเสร็จสิ้นการบันทึกเกรด

| เกรด | ช่วงคะแนน | จำนวนคน |
|------|-----------|---------|
| 4 | 64 | 1 |
| 3.5 | 57 | 6 |
| 3 | 49 | 15 |
| 2.5 | 42 | 0 |
| 2 | 35 | 0 |
| 1.5 | 28 | 0 |
| 1 | 20 | 0 |
| 0 | 13 | 23 |

รูป ข.72 หน้าจอแสดงเกรดและช่วงคะแนนที่ได้จากการคำนวณเกรด

หากต้องการกำหนดเกรดด้วยตัวเอง ให้เลือกเมนู “กรอกเกรด” จะแสดงหน้าจอการกรอกเกรด ดังรูป ข.73 กดปุ่ม เพื่อกรอกเกรด จะแสดงlist เกรด เมื่อเลือกเกรดตามที่ต้องการเรียบร้อยแล้ว ให้กด ปุ่ม ระบบจะแสดงข้อความยืนยันในการบันทึกเกรด ดังรูป ข.69 เมื่อกด Yes ระบบจะทำการบันทึกเกรดเข้าสู่ระบบ ถือว่าเสร็จสิ้นการบันทึกเกรด

| ลำดับ | เลขที่ | ชื่อ/สกุล | รหัส | เก็บ | midterm | final | รวม | รวม | เกรด | คุณลักษณะ | ค่าเฉลี่ย |
|-------|--------|---------------------|--------|------|---------|-------|-----|-----|---------|-----------|-----------|
| 1 | 1 | ฉัตรษา สุติศา | 525876 | 44 | 23 | 32 | 99 | 150 | 4 | ดี | ผ่านเกณฑ์ |
| 2 | 2 | ฉัตรษา จันทรมณี | 525877 | 43 | 23 | 33 | 99 | 150 | 3.5 | ดีเยี่ยม | ดีเยี่ยม |
| 3 | 3 | ฉัตรษา จินดาวงศ์ | 525878 | 45 | 24 | 31 | 100 | 150 | 2.5 | ดีเยี่ยม | ดีเยี่ยม |
| 4 | 4 | ฉัตรษา สิริสิงห์ชัย | 525879 | 47 | 24 | 36 | 107 | 150 | 1.5 | ดีเยี่ยม | ดีเยี่ยม |
| 5 | 5 | ฉัตรษา ทรงธานี | 525880 | 50 | 27 | 34 | 111 | 150 | 0 | ดีเยี่ยม | ดีเยี่ยม |
| 6 | 6 | ฉัตรษา สิริพงษ์ | 525881 | 45 | 17 | 33 | 95 | 150 | มศ. | ดีเยี่ยม | ดีเยี่ยม |
| 7 | 7 | ฉัตรษา มงคล | 525882 | 41 | 21 | 33 | 95 | 150 | ไม่ผ่าน | ดีเยี่ยม | ดีเยี่ยม |
| 8 | 8 | ฉัตรษา ทองยศ | 525883 | 40 | 22 | 37 | 99 | 150 | 3.5 | ดีเยี่ยม | ดีเยี่ยม |
| 9 | 9 | ฉัตรษา จิตมา | 525884 | 45 | 23 | 35 | 103 | 150 | 2.5 | ดีเยี่ยม | ดีเยี่ยม |
| 10 | 10 | ฉัตรษา สนิทผลาภ | 525885 | 44 | 25 | 36 | 105 | 150 | 3.5 | ผ่านเกณฑ์ | ผ่านเกณฑ์ |
| 11 | 11 | ฉัตรษา ปะภีระตา | 525886 | 47 | 27 | 33 | 107 | 150 | 3.5 | ดีเยี่ยม | ดีเยี่ยม |
| 12 | 12 | ฉัตรษา ปราณไผ่ | 525887 | 42 | 28 | 32 | 102 | 150 | 4 | ดีเยี่ยม | ดีเยี่ยม |

รูป ข.73 หน้าจอแสดงการกรอกเกรด

หากต้องการออกจากระบบ ให้เลือกเมนู “ออกจากระบบ” ระบบจะทำการออกจากระบบการทำงาน

ข.3 นักเรียน

เมื่อเข้าสู่ระบบเรียบร้อยแล้ว จะแสดงหน้าจอเมนูหลักของนักเรียนผู้ใช้งาน โดยมีเมนูแสดงสิทธิในการใช้งานในระบบทางด้านซ้ายมือ ได้แก่

1. เมนูแสดงข้อมูลส่วนตัวของผู้ใช้งาน
2. เมนูผลการเรียนของผู้ใช้งาน
3. เมนูการเปลี่ยนรหัสผ่าน
4. เมนูออกจากระบบ

แสดงดังรูป ข.74



รูป ข.74 เมนูแสดงสิทธิในการใช้งานของนักเรียน

หากต้องการดูข้อมูลส่วนตัวของนักเรียน ให้เลือกเมนู “ข้อมูลประวัติ” ระบบจะแสดงหน้าจอข้อมูลประวัติส่วนตัวของนักเรียน ดังรูป ข.75

โรงเรียนสาธิต มหาวิทยาลัยเชียงใหม่

ยินดีต้อนรับ เด็กหญิง กรรณนิภา จงสุตติ เข้าสู่ระบบจัดการงานทะเบียนนักเรียนค่ะ

ข้อมูลส่วนตัว

รหัสนักศึกษา : 525831
 ชื่อภาษาไทย : เด็กหญิง กรรณนิภา จงสุตติ
 ชื่อภาษาอังกฤษ : Kunthonglongdeedee
 เลขประจำตัวประชาชน : -
 เพศ : หญิง
 อายุ : 12
 ชั้นเรียน : 8
 ชั้นเรียน : /1
 วันเกิด : 24/04/40
 สถานา : พุทธ
 เชื้อชาติ : ไทย
 สัญชาติ : ไทย
 สถานะ : -
 ประเภท : -

ที่อยู่ของนักศึกษา

ที่อยู่ : 344/1 ต.บุญเมือง
 ตำบล : -
 อำเภอ : -
 จังหวัด : -
 รหัสไปรษณีย์ : 50000
 หมายเลขโทรศัพท์ : 053-212342
 โทรศัพท์เคลื่อนที่ : 084-0440321

ผู้ปกครองนักศึกษา

ชื่อ : นาย สมบูรณ์ จงสุตติ
 อายุ : 42
 สถานภาพ : สมรส
 ที่อยู่ : 344/1 ต.บุญเมือง ต.ศรีภูมิ อ.เมือง เชียงใหม่ 50000
 เบอร์โทรศัพท์ : -
 ความสัมพันธ์ : -
 อาชีพ : รับราชการ

รูป ข.75 หน้าจอแสดงข้อมูลส่วนตัวของนักเรียน

หากต้องการดูผลการเรียนทั้งหมดของนักเรียน ให้เลือกเมนู “ผลการเรียน” ระบบจะแสดงหน้าจอรายละเอียดผลการเรียนของนักเรียน ดังรูป ข.76

ข้อมูลผลการเรียน

ชื่อผลการเรียน

ปีการศึกษาทั้งหมด 2552

ผลการเรียนที่ผ่านเกณฑ์

| รหัสวิชา | ชื่อวิชา | หน่วยกิต | เกรด |
|------------|---------------------|------------------------|-------------------|
| ค31101 | คณิตศาสตร์พื้นฐาน 1 | 3.0 | 0 |
| รวม | 1 วิชา | หน่วยกิตทั้งหมด | 3 หน่วยกิต |

ผลการเรียนที่ 2 ปีการศึกษา 2552

| รหัสวิชา | ชื่อวิชา | หน่วยกิต | คะแนนเต็ม | คะแนนที่ได้ |
|------------|----------|----------|-----------|-------------|
| ไม่มีเรียน | | | | |

ผลการเรียนที่ 1 ปีการศึกษา 2552

| รหัสวิชา | ชื่อวิชา | หน่วยกิต | เกรด |
|----------|---------------------|----------|------|
| ค31101 | ภาษาไทย | 3.0 | 4 |
| ค31101 | คณิตศาสตร์พื้นฐาน 1 | 3.0 | 0 |
| ว31101 | วิทยาศาสตร์ | 3.0 | 4 |
| ส31101 | สังคมศาสตร์ | 3.0 | 3.5 |
| พ31101 | สุขศึกษาและพลศึกษา | 2.0 | 4 |
| ค31101 | ศิลปะพื้นฐาน | 2.0 | 3.5 |
| ง31101 | การงานอาชีพ ฯ | 2.0 | 4 |

รูป ข.76 หน้าจอแสดงรายละเอียดผลการเรียนของนักเรียน

หากต้องการเปลี่ยนแปลงรหัสผ่านของผู้ใช้งาน ให้เลือกเมนู “เปลี่ยนรหัสผ่าน” ระบบจะแสดงหน้าจอต้องการเปลี่ยนแปลงรหัสผ่านของผู้ใช้งาน ดังรูป ข.77 เมื่อผู้ใช้งานกรอกรหัสผ่านเดิมและรหัสผ่านใหม่ที่ต้องการเปลี่ยนแล้ว ให้กดปุ่ม **เปลี่ยนรหัสผ่าน** ระบบจะแสดงข้อความยืนยันการเปลี่ยนรหัสผ่าน ดังรูป ข.78 เมื่อกดปุ่ม Yes ระบบจะบันทึกการเปลี่ยนแปลงรหัสผ่านของผู้ใช้งาน หากกดปุ่ม No ระบบจะยกเลิกการเปลี่ยนแปลงรหัสผ่านและกลับสู่หน้าจอแสดงการเปลี่ยนแปลงรหัสผ่าน ดังรูป ข.77

รูป ข.77 หน้าจอแสดงการเปลี่ยนรหัสผ่าน

รูป ข.78 หน้าจอแสดงข้อความยืนยันการเปลี่ยนรหัสผ่าน

หากต้องการออกจากระบบ ให้เลือกเมนู “ออกจากระบบ” ระบบจะทำการออกจากระบบการทำงาน

ข.4 บุคลากร

เมื่อเข้าสู่ระบบเรียบร้อยแล้ว จะแสดงหน้าจอเมนูหลักของบุคลากรหรือเจ้าหน้าที่ที่ได้รับสิทธิ โดยมีเมนูแสดงสิทธิในการใช้งานในระบบทางด้านซ้ายมือ ได้แก่

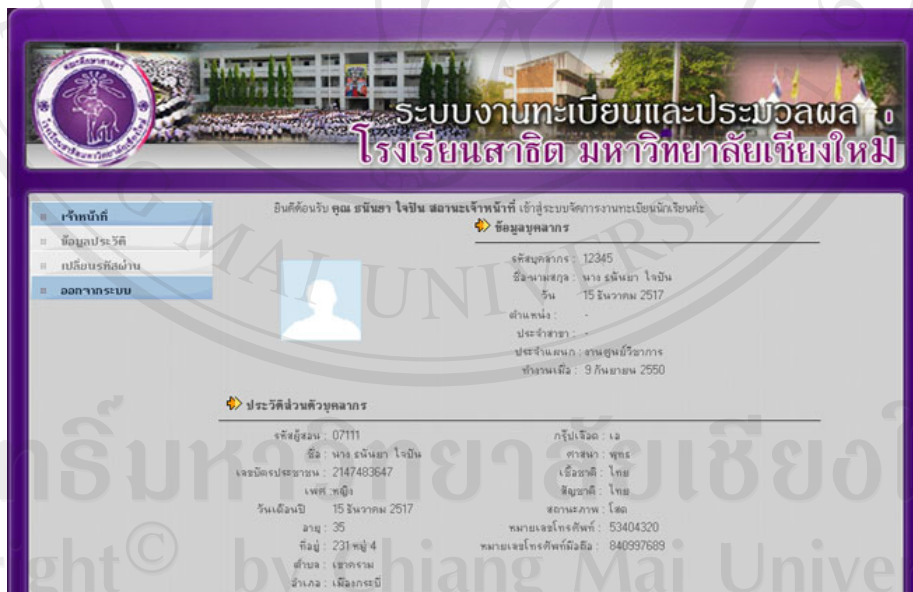
1. เมนูแสดงข้อมูลส่วนตัวของผู้ใช้งาน
2. เมนูการเปลี่ยนรหัสผ่าน
3. เมนูออกจากระบบ

แสดงดังรูป ข.79



รูป ข.79 เมนูแสดงสิทธิในการใช้งานของบุคลากรหรือเจ้าหน้าที่

หากต้องการดูข้อมูลส่วนตัวของบุคลากรหรือเจ้าหน้าที่ผู้ใช้งาน ให้เลือกเมนู “ข้อมูลประวัติ” ระบบจะแสดงหน้าจอข้อมูลประวัติส่วนตัวของบุคลากรหรือเจ้าหน้าที่ผู้ใช้งาน ดังรูป ข.80



รูป ข.80 หน้าจอแสดงข้อมูลประวัติส่วนตัวของบุคลากรหรือเจ้าหน้าที่

หากต้องการเปลี่ยนแปลงรหัสผ่านของผู้ใช้งาน ให้เลือกเมนู “เปลี่ยนรหัสผ่าน” ระบบจะแสดงหน้าจอต้องการเปลี่ยนแปลงรหัสผ่านของผู้ใช้งาน ดังรูป ข.81 เมื่อผู้ใช้งานกรอกรหัสผ่านเดิมและรหัสผ่านใหม่ที่ต้องการเปลี่ยนแล้ว ให้กดปุ่ม **เปลี่ยนรหัสผ่าน** ระบบจะแสดงข้อความยืนยันการเปลี่ยนรหัสผ่าน ดังรูป ข.78 เมื่อกดปุ่ม Yes ระบบจะบันทึกการเปลี่ยนแปลงรหัสผ่านของ

ผู้ใช้งาน หากกดปุ่ม No ระบบจะยกเลิกการเปลี่ยนแปลงรหัสผ่านและกลับสู่หน้าจอแสดงการเปลี่ยนแปลงรหัสผ่าน ดังรูป ข.77

หากต้องการออกจากระบบ ให้เลือกเมนู “ออกจากระบบ” ระบบจะทำการออกจากระบบการทำงาน

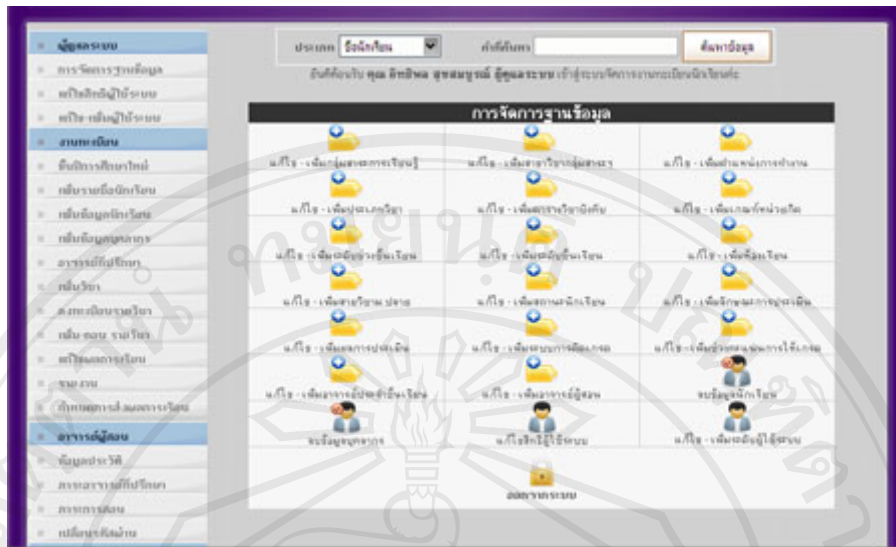
ข.5 ผู้ดูแลระบบ

เมื่อเข้าสู่ระบบเรียบร้อยแล้ว จะแสดงหน้าจอเมนูหลักของผู้ดูแลระบบ โดยมีเมนูแสดงสิทธิในการทำงานในระบบทางด้านซ้ายมือ ผู้ดูแลระบบสามารถเรียนรู้ข้อมูลส่วนตัว แก้ไขข้อมูลส่วนตัว ดังรูป ข.5 และเปลี่ยนแปลงรหัสผ่าน ดังรูป ข.7

ผู้ดูแลระบบได้รับสิทธิในการจัดการข้อมูลทั้งหมดของระบบได้แก่




1. เมนูแก้ไข-เพิ่มกลุ่มสาระการเรียนรู้
2. เมนูแก้ไข-เพิ่มสาขา
3. เมนูแก้ไข-เพิ่มตำแหน่งงาน
4. เมนูแก้ไข-เพิ่มระดับชั้นเรียน
5. เมนูแก้ไข-เพิ่มระดับช่วงชั้นเรียน
6. เมนูแก้ไข-เพิ่มระดับสายการเรียน
7. เมนูแก้ไข-เพิ่มห้องเรียน
8. เมนูแก้ไข-เพิ่มสถานะนักเรียน
9. เมนูแก้ไข-เพิ่มประเภทนักเรียน
10. เมนูแก้ไข-เพิ่มประเภทวิชา
11. เมนูแก้ไข-เพิ่มอาจารย์ที่ปรึกษา
12. เมนูแก้ไข-เพิ่มอาจารย์ผู้สอน
13. เมนูแก้ไข-เพิ่มระดับผู้ใช้งาน
14. เมนูแก้ไขข้อมูลผู้ใช้และรหัสผ่าน

รวมถึงสิทธิในการจัดการงานทะเบียนได้เช่นเดียวกับฝ่ายทะเบียน ตามเมนูที่แสดงตามหน้าจอ ดังรูป ข.81













































รูป ข.81 หน้าจอแสดงสิทธิการจัดการข้อมูลของผู้ดูแลระบบ

หากต้องการแก้ไขหรือเพิ่มกลุ่มสาระการเรียนรู้ ให้เลือกเมนู “แก้ไข-เพิ่มกลุ่มสาระการเรียนรู้” จะแสดงหน้าจอเพื่อแก้ไขหรือเพิ่มกลุ่มสาระการเรียนรู้ ดังรูป ข.82

คลิกรูป  เมื่อต้องการแก้ไขข้อมูล คลิกรูป  เมื่อต้องการลบข้อมูล และคลิกรูป  เมื่อต้องการบันทึกข้อมูลที่ได้แก้ไข

แผนกงานทั้งหมด [หน้า : 1 / 1]

แสดง : [1]

| ลำดับ | แผนกการทำงาน | แก้ไขข้อมูล | ลบข้อมูล | บันทึกข้อมูล |
|-------|---|---|---|---|
| 1 | กลุ่มสาระการเรียนรู้ภาษาไทย |  |  |  |
| 2 | กลุ่มสาระการเรียนรู้สังคมศึกษา ศาสนา และวัฒนธรรม |  |  |  |
| 3 | กลุ่มสาระการเรียนรู้คณิตศาสตร์ |  |  |  |
| 4 | กลุ่มสาระการเรียนรู้วิทยาศาสตร์ |  |  |  |
| 5 | กลุ่มสาระการเรียนรู้ภาษาต่างประเทศ |  |  |  |
| 6 | กลุ่มสาระการเรียนรู้ศุภศึกษาและพลศึกษา |  |  |  |
| 7 | กลุ่มสาระการเรียนรู้ภาษาแม่และภาษาถิ่น และเทคโนโลยี |  |  |  |
| 8 | กลุ่มสาระการเรียนรู้ศิลปศึกษา |  |  |  |
| 9 | งานกิจกรรมแนะแนว |  |  |  |
| 10 | งานทะเบียน |  |  |  |
| 11 | งานศูนย์วิชาการ |  |  |  |
| 12 | งานบริหารและซอกดา |  |  |  |
| 13 | งานคลังและพัสดุ |  |  |  |
| 14 | นิติวิชาการคอมพิวเตอร์ |  |  |  |
| 15 | งานเจ้าหน้าที่แผนกสาร | | | |
| 16 | งานอาคารสถานที่ ยานพาหนะ และซ่อมบำรุง | | | |

รูป ข.82 หน้าจอแสดงเพื่อแก้ไขหรือเพิ่มกลุ่มสาระการเรียนรู้

หากต้องการแก้ไขหรือเพิ่มสาขา ให้เลือกเมนู “แก้ไข-เพิ่มสาขา” จะแสดงหน้าจอเพื่อแก้ไขหรือเพิ่มสาขา ดังรูป ข.83

สาขาที่เปิดสอน [หน้า : 1 / 1]

แสดง : [1]

| ลำดับ | รายชื่อสาขาที่เปิดสอน | แก้ไขข้อมูล | ลบข้อมูล | บันทึกข้อมูล |
|-------|-----------------------|-------------|----------|--------------|
| 1 | สาขาภาษาอังกฤษ | | | |
| 2 | สาขาภาษาฝรั่งเศส | | | |
| 3 | สาขาศอศึกษา | | | |
| 4 | สาขาเทคโนโลยี | | | |
| 5 | สาขาเกษตรกรรม | | | |
| 6 | สาขามนุษยศาสตร์ | | | |
| 7 | สาขาบริหารธุรกิจ | | | |
| 8 | สาขาอุตสาหกรรม | | | |
| 9 | สาขาคอมพิวเตอร์ | | | |

เพิ่มสาขาที่เปิดสอนใหม่

แสดง : [1]

รูป ข.83 หน้าจอแสดงเพื่อแก้ไขหรือเพิ่มสาขา

หากต้องการแก้ไขหรือเพิ่มตำแหน่งงาน ให้เลือกเมนู “แก้ไข-เพิ่มตำแหน่งงาน” จะแสดงหน้าจอเพื่อแก้ไขหรือเพิ่มตำแหน่งงาน ดังรูป ข.84

ตำแหน่งงานทั้งหมด [หน้า : 1 / 1]

แสดง : [1]

| ลำดับ | ตำแหน่งงานทั้งหมด | แก้ไขข้อมูล | ลบข้อมูล | บันทึกข้อมูล |
|-------|---|-------------|----------|--------------|
| 1 | หัวหน้ากลุ่มสาระการเรียนรู้ภาษาไทย | | | |
| 2 | หัวหน้ากลุ่มสาระการเรียนรู้คณิตศาสตร์ | | | |
| 3 | หัวหน้ากลุ่มสาระการเรียนรู้วิทยาศาสตร์ | | | |
| 4 | หัวหน้ากลุ่มสาระการเรียนรู้ภาษาต่างประเทศ | | | |
| 5 | หัวหน้าสาขาอังกฤษ | | | |
| 6 | หัวหน้าสาขาภาษาฝรั่งเศส | | | |
| 7 | หัวหน้ากลุ่มสาระการเรียนรู้ศศึกษาและพลศึกษา | | | |
| 8 | หัวหน้าสาขาศอศึกษา | | | |
| 9 | หัวหน้าสาขาเทคโนโลยี | | | |
| 10 | หัวหน้ากลุ่มสาระการเรียนรู้งานแนะแนวอาชีพ | | | |
| 11 | หัวหน้าสาขาอุตสาหกรรม | | | |
| 12 | หัวหน้าสาขาบริหารธุรกิจ | | | |
| 13 | หัวหน้าสาขาอุตสาหกรรม | | | |
| 14 | หัวหน้าสาขาคอมพิวเตอร์ | | | |
| 15 | หัวหน้ากลุ่มสาระการเรียนรู้ศิลปศึกษา | | | |
| 16 | หัวหน้างานกิจกรรมแนะแนว | | | |
| 17 | หัวหน้างานทะเบียน | | | |
| 18 | บรรณารักษ์ | | | |

รูป ข.84 หน้าจอแสดงเพื่อแก้ไขหรือเพิ่มตำแหน่งงาน

หากต้องการแก้ไขหรือเพิ่มข้อมูลระดับช่วงชั้นเรียน ระดับชั้นเรียน ระดับสายการเรียน และห้องเรียน ให้เลือกเมนู “แก้ไข-เพิ่มระดับช่วงชั้นเรียน” จะแสดงหน้าจอเพื่อแก้ไขหรือเพิ่มระดับช่วงชั้นเรียน ดังรูป ข.85 เลือกเมนู “แก้ไข-เพิ่มระดับชั้นเรียน” จะแสดงหน้าจอเพื่อแก้ไขหรือเพิ่มระดับชั้นเรียน ดังรูป ข.86 เลือกเมนู “แก้ไข-เพิ่มระดับสายการเรียน” จะแสดงหน้าจอเพื่อแก้ไขหรือเพิ่มระดับสายการเรียน ดังรูป ข.87 เลือกเมนู “แก้ไข-เพิ่มห้องเรียน” จะแสดงหน้าจอเพื่อแก้ไขหรือเพิ่มห้องเรียน ดังรูป ข.88

| ลำดับ | ระดับการศึกษา | เวลา | แก้ไขข้อมูล | ลบข้อมูล | บันทึกข้อมูล |
|-------|-------------------|---------------------|-------------|----------|--------------|
| 3 | มัธยมศึกษาตอนต้น | 2009-08-19 00:04:48 | | | |
| 4 | มัธยมศึกษาตอนปลาย | 2009-08-19 00:04:48 | | | |

รูป ข.85 หน้าจอแสดงเพื่อแก้ไขหรือเพิ่มระดับช่วงชั้นเรียน

| ลำดับ | ระดับชั้นเรียน | ระดับการศึกษา | แสดงข้อมูล |
|-------|-------------------|-------------------|------------|
| 1 | มัธยมศึกษาปีที่ 1 | มัธยมศึกษาตอนต้น | |
| 2 | มัธยมศึกษาปีที่ 2 | มัธยมศึกษาตอนต้น | |
| 3 | มัธยมศึกษาปีที่ 3 | มัธยมศึกษาตอนต้น | |
| 4 | มัธยมศึกษาปีที่ 4 | มัธยมศึกษาตอนปลาย | |
| 5 | มัธยมศึกษาปีที่ 5 | มัธยมศึกษาตอนปลาย | |
| 6 | มัธยมศึกษาปีที่ 6 | มัธยมศึกษาตอนปลาย | |

รูป ข.86 หน้าจอแสดงเพื่อแก้ไขหรือระดับเพิ่มชั้นเรียน

| ลำดับ | สายวิชาเรียน | แก้ไขข้อมูล | ลบข้อมูล | บันทึกข้อมูล |
|-------|--------------|-------------|----------|--------------|
| 1 | วิทย์-คณิต | | | |
| 2 | ศิลป์-เลข | | | |
| 3 | ศิลป์-ภาษา | | | |

รูป ข.87 หน้าจอแสดงเพื่อแก้ไขหรือระดับเพิ่มสายการเรียน

ห้องเรียนทั้งหมด [หน้า : 1 / 1]

แสดง : [1]

| ลำดับ | ระดับการศึกษา | รหัสห้องเรียน | แก้ไขข้อมูล | ลบข้อมูล | บันทึกข้อมูล |
|-------|---------------|---------------|-------------|----------|--------------|
| 1 | ห้อง 1 | 1 | | | |
| 2 | ห้อง 2 | 1 | | | |
| 3 | ห้อง 3 | 1 | | | |
| 4 | ห้อง 4 | 2 | | | |
| 5 | ห้อง 5 | 3 | | | |

เพิ่มสาขาวิชาเรียนที่เปิดสอนใหม่

แสดง : [1]

รูป ข.88 หน้าจอแสดงเพื่อแก้ไขหรือเพิ่มห้องเรียน

หากต้องการแก้ไขหรือเพิ่มสถานะนักเรียน ประเภทนักเรียน ประเภทวิชา อาจารย์ที่ปรึกษา และอาจารย์ผู้สอน ให้เลือกเมนู “แก้ไข-เพิ่มสถานะนักเรียน” จะแสดงหน้าจอการแก้ไขหรือเพิ่มสถานะนักเรียน ดังรูป ข.89 เลือกเมนู “แก้ไข-เพิ่มประเภทนักเรียน” จะแสดงหน้าจอการแก้ไขหรือเพิ่มประเภทนักเรียน ดังรูป ข.90 เลือกเมนู “แก้ไข-เพิ่มประเภทวิชา” จะแสดงหน้าจอการแก้ไขหรือเพิ่มประเภทวิชา ดังรูป ข.91 เลือกเมนู “แก้ไข-เพิ่มอาจารย์ที่ปรึกษา” จะแสดงหน้าจออาจารย์ที่ปรึกษา ดังรูป ข.92 และ หน้าจอการแก้ไขหรือเพิ่มอาจารย์ที่ปรึกษา ดังรูป ข.93 เลือกเมนู “แก้ไข-เพิ่มอาจารย์ผู้สอน” จะแสดงหน้าจออาจารย์ผู้สอน ดังรูป ข.94 และ หน้าจอการแก้ไขหรือเพิ่มอาจารย์ผู้สอน ดังรูป ข.95

สถานะนักเรียนทั้งหมด [หน้า : 1 / 1]

แสดง : [1]

| ลำดับ | สถานะทั้งหมด | แก้ไขข้อมูล | ลบข้อมูล | บันทึกข้อมูล |
|-------|-----------------------------|-------------|----------|--------------|
| 1 | ปกติ | | | |
| 2 | พักการเรียน | | | |
| 3 | ย้าย | | | |
| 4 | ลาออก | | | |
| 5 | ไล่ออก | | | |
| 6 | จบการศึกษามัธยมศึกษาตอนต้น | | | |
| 7 | จบการศึกษามัธยมศึกษาตอนปลาย | | | |
| 8 | ลาศึกษาต่อ | | | |

เพิ่มสถานะใหม่เข้าสู่ระบบ

แสดง : [1]

รูป ข.89 หน้าจอแสดงการแก้ไขหรือเพิ่มสถานะนักเรียน

ประเภทนักเรียน [หน้า : 1 / 1]

แสดง : [1]

| ลำดับ | ระดับการศึกษา | แก้ไขข้อมูล | ลบข้อมูล | บันทึกข้อมูล |
|-------|------------------------------|-------------|----------|--------------|
| 1 | นักเรียนทั่วไป | | | |
| 2 | นักเรียนแลกเปลี่ยนต่างประเทศ | | | |
| 3 | นักเรียนแลกเปลี่ยน AFS | | | |

เพิ่มสายวิชาเรียนที่เปิดสอนใหม่

แสดง : [1]

รูป ข.90 หน้าจอแสดงการแก้ไขหรือเพิ่มประเภทนักเรียน

กลุ่มวิชา [หน้า : 1 / 1]

แสดง : [1]

| ลำดับ | ชื่อกลุ่มสาระ | ระดับของกลุ่ม | แก้ไขข้อมูล | ลบข้อมูล | บันทึกข้อมูล |
|-------|------------------------|---------------|-------------|----------|--------------|
| 1 | สาระที่ ๑ | 1 | | | |
| 2 | สาระเพิ่มเติม (บังคับ) | 1 | | | |
| 3 | สาระเพิ่มเติม (อิสระ) | 0 | | | |
| 4 | กิจกรรมอิสระ | 0 | | | |
| 5 | กิจกรรมพัฒนาผู้เรียน | 1 | | | |

เพิ่มสายวิชาเรียนที่เปิดสอนใหม่

แสดง : [1]

รูป ข.91 หน้าจอแสดงการแก้ไขหรือเพิ่มประเภทวิชา

ตีปริศนา [หน้า : 1 / 1]

แสดง : [1]

| ลำดับ | ชื่อ - นามสกุล | ห้องเรียน | ชั้นเรียน | ระดับการศึกษา | แก้ไขข้อมูล |
|-------|---------------------------|-----------|-------------------|------------------|-------------|
| 1 | นาย ปทุมทิพย์ สิงถานนท์ | ห้อง 1 | มัธยมศึกษาปีที่ 1 | มัธยมศึกษาตอนต้น | |
| 2 | นาย พิบูลย์ จันทร์ศรี | ห้อง 1 | มัธยมศึกษาปีที่ 1 | มัธยมศึกษาตอนต้น | |
| 3 | นาย พงสวรงค์ เฟ่งพิศ | ห้อง 2 | มัธยมศึกษาปีที่ 1 | มัธยมศึกษาตอนต้น | |
| 4 | นาย สุทธกานต์ ศิริสมบูรณ์ | ห้อง 2 | มัธยมศึกษาปีที่ 1 | มัธยมศึกษาตอนต้น | |
| 5 | นาย พงสวรงค์ เฟ่งพิศ | ห้อง 3 | มัธยมศึกษาปีที่ 1 | มัธยมศึกษาตอนต้น | |
| 6 | นาย สร้อยทิพย์ สมบูรณ์ชัย | ห้อง 3 | มัธยมศึกษาปีที่ 1 | มัธยมศึกษาตอนต้น | |
| 7 | นาย เตชา สุขพิศยากรณ์ | ห้อง 4 | มัธยมศึกษาปีที่ 1 | มัธยมศึกษาตอนต้น | |
| 8 | นาย แก้วใจ พิภพนภกิจชัย | ห้อง 4 | มัธยมศึกษาปีที่ 1 | มัธยมศึกษาตอนต้น | |
| 9 | นาย ศักดา สวรรค์นิพนธ์ | ห้อง 5 | มัธยมศึกษาปีที่ 1 | มัธยมศึกษาตอนต้น | |
| 10 | นาย แก้วใจ พิภพนภกิจชัย | ห้อง 5 | มัธยมศึกษาปีที่ 1 | มัธยมศึกษาตอนต้น | |

รูป ข.92 หน้าจอแสดงอาจารย์ที่ปรึกษา

| รายละเอียดวิชาเรียน | |
|--|-------------------------|
| ลำดับ : | 1 |
| อาจารย์ : | นาย ปทุมทิพย์ สังถานนท์ |
| ห้องเรียน : | ห้อง 1 |
| ชั้นเรียน : | มัธยมศึกษาปีที่ 1 |
| ระดับการศึกษา : | มัธยมศึกษาตอนต้น |
| <input type="button" value="แก้ไขข้อมูล"/> <input type="button" value="ลบข้อมูล"/> | |

รูป ข.93 หน้าจอแสดงการแก้ไขหรือเพิ่มอาจารย์ที่ปรึกษา

อาจารย์ผู้สอน [หน้า : 1 / 4]

แสดง : 1 | 2 | 3 ... | หน้าสุดท้าย

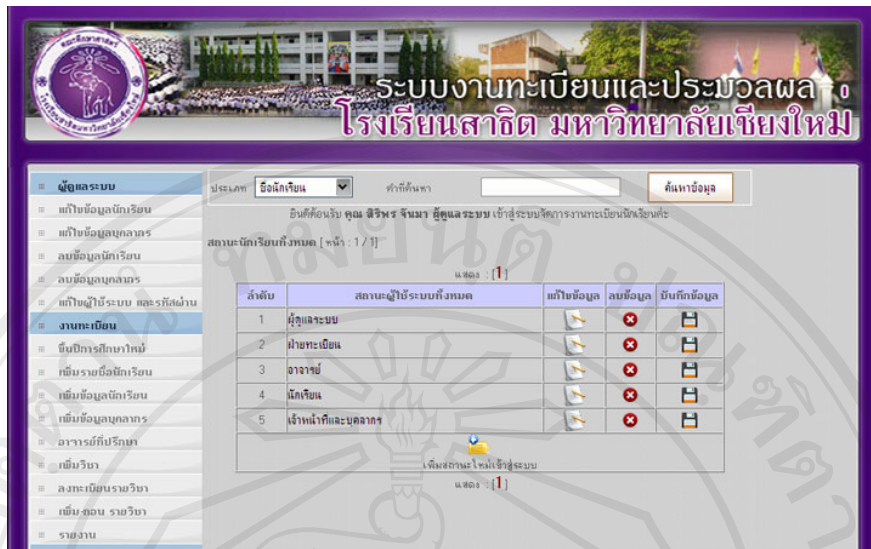
| ลำดับ | รายวิชา | ผู้สอน | แสดงข้อมูล |
|-------|---------------------|----------------------------|------------|
| 1 | คณิตศาสตร์พื้นฐาน 1 | นาย ปทุมทิพย์ สังถานนท์ | |
| 2 | วิทยาศาสตร์ | นาย เดชา สุขพิทยานนท์ | |
| 3 | ศิลปะพื้นฐาน | นาย วิชิตชาติ สุขวางค์ | |
| 4 | การงานอาชีพ ฯ | นาย จริญญา เกตุเพ็ญ | |
| 5 | สุขศึกษาและพลศึกษา | นาย เดชา สุขพิทยานนท์ | |
| 6 | ภาษาไทย | นาย แก้วใจ พ่วงหงกศรีรัมย์ | |
| 7 | คณิตศาสตร์เพิ่มเติม | นาย ปทุมทิพย์ สังถานนท์ | |

รูป ข.94 หน้าจอแสดงอาจารย์ผู้สอน

| รายละเอียดวิชาเรียน | |
|--|-------------------------|
| ลำดับ : | 1 |
| วิชาที่สอน : | คณิตศาสตร์พื้นฐาน 1 |
| อาจารย์ผู้สอน : | นาย ปทุมทิพย์ สังถานนท์ |
| <input type="button" value="แก้ไขข้อมูล"/> <input type="button" value="ลบข้อมูล"/> | |

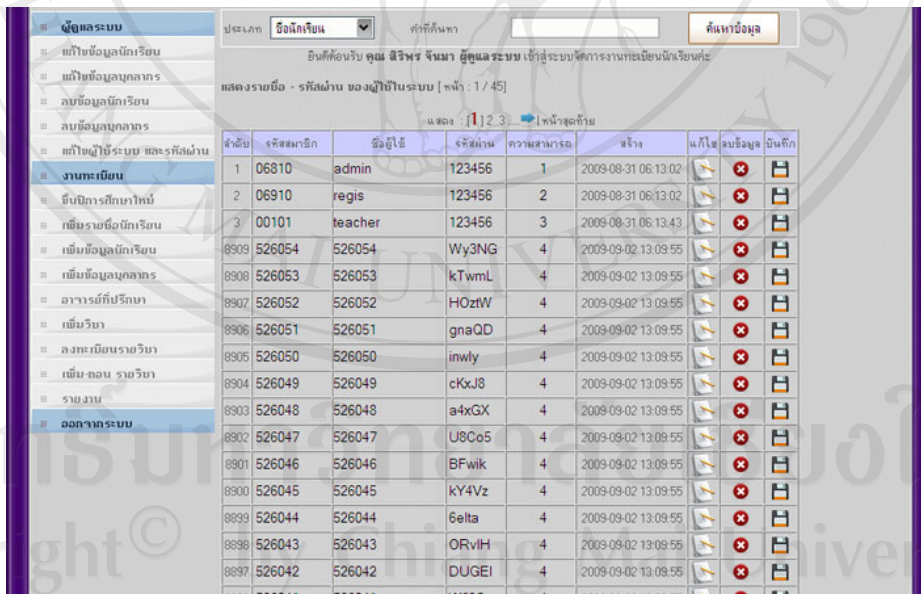
รูป ข.95 หน้าจอแสดงการแก้ไขหรือเพิ่มอาจารย์ผู้สอน

หากต้องการแก้ไขหรือเพิ่มระดับผู้ใช้งาน เพื่อกำหนดสิทธิในการเข้าใช้งานระบบ ให้เลือกเมนู “แก้ไข-เพิ่มระดับผู้ใช้งาน” จะแสดงหน้าจอการแก้ไขหรือเพิ่มระดับผู้ใช้งาน ดังรูป ข.96



รูป ข.96 หน้าจอแสดงการแก้ไขหรือเพิ่มระดับผู้ใช้งาน

หากต้องการแก้ไขข้อมูลผู้ใช้และรหัสผ่าน ให้เลือกเมนู “แก้ไขข้อมูลผู้ใช้และรหัสผ่าน” จะแสดงหน้าจอการแก้ไขข้อมูลผู้ใช้และรหัสผ่าน ดังรูป ข.97



รูป ข.97 หน้าจอแสดงการแก้ไขข้อมูลผู้ใช้และรหัสผ่าน

หากต้องการออกจากระบบ ให้เลือกเมนู “ออกจากระบบ” ระบบจะทำการออกจากระบบการทำงาน

ภาคผนวก ค

ตัวอย่างแบบสอบถาม

แบบสอบถาม

การใช้งานระบบการจัดการงานทะเบียนและประมวลผลโรงเรียนสาธิตมหาวิทยาลัยเชียงใหม่

คำชี้แจง

1. แบบสอบถามนี้มีวัตถุประสงค์เพื่อต้องการทราบผลของการใช้งานระบบการจัดการงานทะเบียนและประมวลผลโรงเรียนสาธิตมหาวิทยาลัยเชียงใหม่ และเพื่อเป็นพื้นฐานในการปรับปรุงและพัฒนาระบบให้มีประสิทธิภาพต่อไป
2. แบบสอบถามนี้ไม่มีผลกระทบต่อผู้ตอบแบบสอบถามใดๆทั้งสิ้น

โปรดทำเครื่องหมาย ✓ ลงใน หน้าข้อความซึ่งตรงกับระดับตำแหน่งงานของท่านตามความเป็นจริง

- ผู้ดูแลระบบ
- ฝ่ายทะเบียน
- อาจารย์
- บุคลากร
- นักเรียน

ลิขสิทธิ์มหาวิทยาลัยเชียงใหม่

Copyright© by Chiang Mai University
All rights reserved

โปรดพิจารณาข้อความแล้วทำเครื่องหมาย ✓ ในช่องที่ท่านเห็นว่าเป็นจริงที่สุด

| ลักษณะการใช้งานระบบในด้านต่างๆ | ระดับความพึงพอใจ | | | | |
|---|--------------------|----------|------------------|-----------|---------------------|
| | 5 มาก ที่สุด | 4 มาก | 3 ปาน กลาง | 2 น้อย | 1 น้อย ที่สุด |
| 1. ความง่ายในการใช้งาน | | | | | |
| 2. ความสวยงามของหน้าจอ | | | | | |
| 3. ความสะดวกในการเรียกดูข้อมูล | | | | | |
| 4. ความสะดวกการแก้ไขข้อมูล | | | | | |
| 5. ความสะดวกในการค้นหาข้อมูล | | | | | |
| 6. การลดงานในขั้นตอนเดิม | | | | | |
| 7. ความถูกต้องของระบบในการปฏิบัติงาน | | | | | |
| 8. ความสมบูรณ์ของข้อมูลที่แสดงในรายงาน | | | | | |
| 9. ข้อมูลสารสนเทศตรงตามความต้องการ | | | | | |
| 10. ความเข้าใจในคู่มือการใช้งาน โปรแกรม | | | | | |

ข้อเสนอแนะและแนวทางในการปรับปรุงและพัฒนาระบบ

.....

.....

.....

ภาคผนวก ง

ข้อมูลทั่วไป

ง.1 ประเภทรายวิชา

รายวิชาทั้งหมดที่นักเรียนต้องเรียนในแต่ละภาคปีการศึกษา สามารถจำแนกตามประเภทวิชา ได้ดังนี้

1. วิชาลงเรียนตามแผนการเรียนตามระดับชั้นเรียน (วิชาบังคับ)

1.1 สารการเรียนรู้ทั้ง 8 กลุ่ม ได้แก่

- สารการเรียนรู้พื้นฐาน
- สารการเรียนรู้เพิ่มเติม(บังคับ)

1.2 กิจกรรมพัฒนาผู้เรียน จำแนกตามช่วงชั้นเรียน ได้ดังนี้

1) ช่วงชั้นมัธยมศึกษาตอนต้น

- กิจกรรมลูกเสือเนตนารี
- กิจกรรมแนะแนว
- กิจกรรมเสริมสร้างคุณธรรม

2) ช่วงชั้นมัธยมศึกษาตอนปลาย

- กิจกรรมแนะแนว
- กิจกรรมเสริมสร้างคุณธรรม

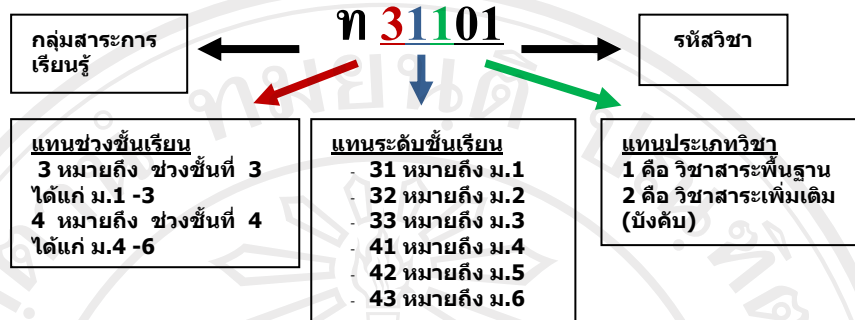
2. วิชาเสรีเลือกเรียนตามความสนใจ ลงทะเบียนเรียนตามระดับชั้นเรียนและช่วงชั้นเรียน(วิชาเสรี)

2.1 สารเพิ่มเติม(อิสระ)

2.2 กิจกรรมอิสระ

ง.2 ความหมายรหัสวิชา

รหัสวิชาในกลุ่มสาระการเรียนรู้ สามารถแทนความหมายตามรหัสวิชา ได้ดังนี้



1. ตัวอักษร แทน กลุ่มสาระการเรียนรู้ของวิชา ได้แก่

- ท คือ วิชาในกลุ่มสาระการเรียนรู้ภาษาไทย
- ส คือ วิชาในกลุ่มสาระการเรียนรู้สังคมศึกษา ศาสนา และวัฒนธรรม
- ค คือ วิชาในกลุ่มสาระการเรียนรู้คณิตศาสตร์
- ว คือ วิชาในกลุ่มสาระการเรียนรู้วิทยาศาสตร์
- อ คือ วิชาในกลุ่มสาระการเรียนรู้ภาษาต่างประเทศสาขาภาษาอังกฤษ
- ฝ คือ วิชาในกลุ่มสาระการเรียนรู้ภาษาต่างประเทศสาขาภาษาฝรั่งเศส
- พ คือ วิชาในกลุ่มสาระการเรียนรู้สุขศึกษาและพลศึกษา
- ง คือ วิชาในกลุ่มสาระการเรียนรู้การงานพื้นฐานอาชีพและเทคโนโลยี
- ศ คือ วิชาในกลุ่มสาระการเรียนรู้ศิลปศึกษา

2. ตัวเลขลำดับที่ 1 แทนระดับช่วงชั้นเรียน สามารถจำแนกได้ดังนี้

- 3 แทน ช่วงชั้นเรียนที่ 3 หรือ ช่วงชั้นมัธยมศึกษาตอนต้น (มัธยมศึกษาปีที่ 1 - 3)
- 4 แทน ช่วงชั้นเรียนที่ 4 หรือ ช่วงชั้นมัธยมศึกษาตอนปลาย (มัธยมศึกษาปีที่ 4- 6)

3. ตัวเลขลำดับที่ 2 แทนระดับชั้นเรียน จะใช้ควบคู่กับตัวเลขลำดับที่ 1 สามารถจำแนกได้ดังนี้

- ระดับช่วงชั้นเรียนเป็น 3 ระดับชั้นเรียนเป็น 1 หมายถึงวิชาเรียนชั้นมัธยมศึกษาปีที่ 1
- ระดับช่วงชั้นเรียนเป็น 3 ระดับชั้นเรียนเป็น 2 หมายถึงวิชาเรียนชั้นมัธยมศึกษาปีที่ 2
- ระดับช่วงชั้นเรียนเป็น 3 ระดับชั้นเรียนเป็น 3 หมายถึงวิชาเรียนชั้นมัธยมศึกษาปีที่ 3
- ระดับช่วงชั้นเรียนเป็น 4 ระดับชั้นเรียนเป็น 1 หมายถึงวิชาเรียนชั้นมัธยมศึกษาปีที่ 4

- ระดับช่วงชั้นเรียนเป็น 4 ระดับชั้นเรียนเป็น 2 หมายถึงวิชาเรียนชั้นมัธยมศึกษาปีที่ 5
 - ระดับช่วงชั้นเรียนเป็น 4 ระดับชั้นเรียนเป็น 3 หมายถึงวิชาเรียนชั้นมัธยมศึกษาปีที่ 6
4. ตัวเลขลำดับที่ 3 แทนประเภทวิชา สามารถจำแนกได้ดังนี้
- 1 แทน ประเภทวิชาสาระการเรียนรู้พื้นฐาน
 - 2 แทน ประเภทวิชาสาระการเรียนรู้เพิ่มเติม(บังคับ)
5. ตัวเลขลำดับที่ 4 และ 5 แทนรหัสวิชา



ลิขสิทธิ์มหาวิทยาลัยเชียงใหม่
Copyright© by Chiang Mai University
All rights reserved

ง.3 วิชาเรียนตามแผนการเรียน

1. ชั้นมัธยมศึกษาปีที่ 1

| สาระการเรียนรู้/กิจกรรม | รหัสวิชา | คาบต่อสัปดาห์ | หน่วยการเรียนรู้ |
|------------------------------|------------|---------------|------------------|
| สาระพื้นฐาน | | 21 | 21.0 |
| ภาษาไทย | ท 31101 | 3 | 3.0 |
| คณิตศาสตร์ | ค 31101 | 3 | 3.0 |
| วิทยาศาสตร์ | ว 31101 | 3 | 3.0 |
| สังคมศึกษา ศาสนาและวัฒนธรรม | ส 31101 | 3 | 3.0 |
| สุขศึกษาและพลศึกษา | พ 31101 | 2 | 2.0 |
| ศิลปะพื้นฐาน | ศ 31101 | 2 | 2.0 |
| การงานอาชีพและเทคโนโลยี | ง 31101 | 2 | 2.0 |
| ภาษาต่างประเทศ (ภาษาอังกฤษ) | อ 31101 | 3 | 3.0 |
| สาระเพิ่มเติม(บังคับ) | | 8 | 8.0 |
| ภาษาไทย | ท 31201 | 1 | 1.0 |
| คณิตศาสตร์ | ค 31201 | 2 | 2.0 |
| สังคมศึกษา (สิ่งแวดล้อม) | ส 31201 | 2 | 2.0 |
| พลศึกษา (ว่ายน้ำ – กรีฑา) | พ 31201 | 1 | 1.0 |
| ภาษาต่างประเทศ (ภาษาอังกฤษ) | อ 31201 | 1 | 1.0 |
| เทคโนโลยีสารสนเทศ 1 | ง 31201 | 1 | 1.0 |
| สาระเพิ่มเติม(อิสระ) | | 2 | 2.0 |
| | | 2 | 2.0 |
| กิจกรรมพัฒนาผู้เรียน | | 4 | |
| ลูกเสือ-เนตรนารี | - | 1 | - |
| แนะแนว | - | 1 | - |
| กิจกรรมเสริมสร้างคุณธรรม | - | 1 | - |
| กิจกรรมอิสระ | | 1 | - |
| ภาคเรียนที่ 1 การใช้ห้องสมุด | | | |
| ภาคเรียนที่ 2 | | | |
| | รวม | 35 | 31.0 |

2. ชั้นมัธยมศึกษาปีที่ 2

| สาระการเรียนรู้/กิจกรรม | รหัสวิชา | คาบต่อสัปดาห์ | หน่วยการเรียนรู้ |
|--|------------|---------------|------------------|
| สาระพื้นฐาน | | 21 | 21.0 |
| ภาษาไทย | ท 32101 | 3 | 3.0 |
| คณิตศาสตร์ | ค 32101 | 3 | 3.0 |
| วิทยาศาสตร์ | ว 32101 | 3 | 3.0 |
| สังคมศึกษา ศาสนาและวัฒนธรรม | ส 32101 | 3 | 3.0 |
| สุขศึกษาและพลศึกษา | พ 32101 | 2 | 2.0 |
| ศิลปะพื้นฐาน | ศ 32101 | 2 | 2.0 |
| การงานอาชีพและเทคโนโลยี | ง 32101 | 2 | 2.0 |
| ภาษาต่างประเทศ (ภาษาอังกฤษ) | อ 32101 | 3 | 3.0 |
| สาระเพิ่มเติม(บังคับ) | | 8 | 8.0 |
| ภาษาไทย | ท 32201 | 1 | 1.0 |
| คณิตศาสตร์ | ค 32201 | 2 | 2.0 |
| สังคมศึกษา (ประวัติศาสตร์ความสัมพันธ์) | ส 32201 | 2 | 2.0 |
| พลศึกษา (ว่ายน้ำ – กิจกรรมเข้าจังหวะ) | พ 32203 | 1 | 1.0 |
| ภาษาต่างประเทศ(ภาษาอังกฤษ) | อ 32201 | 1 | 1.0 |
| เทคโนโลยีสารสนเทศ 2 | ง 32201 | 1 | 1.0 |
| สาระเพิ่มเติม(อิสระ) | | 2 | 2.0 |
| | | 2 | 2.0 |
| กิจกรรมพัฒนาผู้เรียน | | 4 | |
| ลูกเสือ-เนตรนารี | - | 1 | - |
| แนะแนว | - | 1 | - |
| กิจกรรมเสริมสร้างคุณธรรม | - | 1 | - |
| กิจกรรมอิสระ | | 1 | |
| ภาคเรียนที่ 1 | | | |
| ภาคเรียนที่ 2 | | | |
| | รวม | 35 | 31.0 |

3. ชั้นมัธยมศึกษาปีที่ 3

| สาระการเรียนรู้/กิจกรรม | รหัสวิชา | คาบต่อสัปดาห์ | หน่วยการเรียนรู้ |
|------------------------------|------------|---------------|------------------|
| สาระพื้นฐาน | | 21 | 21.0 |
| ภาษาไทย | ท 33101 | 3 | 3.0 |
| คณิตศาสตร์ | ค 33101 | 3 | 3.0 |
| วิทยาศาสตร์ | ว 33101 | 3 | 3.0 |
| สังคมศึกษา ศาสนาและวัฒนธรรม | ส 33101 | 3 | 3.0 |
| สุขศึกษาและพลศึกษา | พ 33101 | 2 | 2.0 |
| ศิลปะพื้นฐาน | ศ 33101 | 2 | 2.0 |
| การงานอาชีพและเทคโนโลยี | ง 33101 | 2 | 2.0 |
| ภาษาต่างประเทศ (ภาษาอังกฤษ) | อ 33101 | 3 | 3.0 |
| สาระเพิ่มเติม(บังคับ) | | 8 | 8.0 |
| ภาษาไทย | ท 33201 | 1 | 1.0 |
| คณิตศาสตร์ | ค 33201 | 2 | 2.0 |
| สังคมศึกษา (เหตุการณ์โลกฯ) | ส 33201 | 2 | 2.0 |
| พลศึกษา (ว่ายน้ำ – แขนด์บอล) | พ 33203 | 1 | 1.0 |
| ภาษาต่างประเทศ(ภาษาอังกฤษ) | อ 33202 | 1 | 1.0 |
| เทคโนโลยีสารสนเทศ 3 | ง 33201 | 1 | 1.0 |
| สาระเพิ่มเติม(อิสระ) | | 2 | 2.0 |
| | | 2 | 2.0 |
| กิจกรรมพัฒนาผู้เรียน | | 4 | |
| ลูกเสือ-เนตรนารี | - | 1 | - |
| แนะแนว | - | 1 | - |
| กิจกรรมเสริมสร้างคุณธรรม | - | 1 | - |
| กิจกรรมอิสระ | | 1 | |
| ภาคเรียนที่ 1 | | | |
| ภาคเรียนที่ 2 | | | |
| | รวม | 35 | 31.0 |

4. ชั้นมัธยมศึกษาปีที่ 4

4.1 สาระเพิ่มเติม วิทยาศาสตร์-คณิตศาสตร์

ภาคการศึกษาที่ 1

| สาระการเรียนรู้/กิจกรรม | รหัสวิชา | คาบต่อสัปดาห์ | หน่วยการเรียนรู้ |
|-------------------------------|------------|---------------|------------------|
| สาระพื้นฐาน | | 18 | 9.0 |
| ภาษาไทย | ท 41101 | 2 | 1.0 |
| คณิตศาสตร์ | ค 41101 | 2 | 1.0 |
| วิทยาศาสตร์ | ว 41101 | 3 | 1.5 |
| สังคมศึกษา ศาสนาและวัฒนธรรม | ส 41101 | 3 | 1.5 |
| สุขศึกษาและพลศึกษา | พ 41101 | 2 | 1.0 |
| ศิลปะพื้นฐาน | ศ 41101 | 1 | 0.5 |
| การทำงานอาชีพและเทคโนโลยี | ง 41101 | 2 | 1.0 |
| ภาษาต่างประเทศ (ภาษาอังกฤษ 1) | อ 41101 | 3 | 1.5 |
| สาระเพิ่มเติม(บังคับ) | | 14 | 7.0 |
| คณิตศาสตร์ | ค 41201 | 4 | 2.0 |
| วิทยาศาสตร์ - ฟิสิกส์ 1 | ว 41201 | 3 | 1.5 |
| - เคมี 1 | ว 41221 | 3 | 1.5 |
| - ชีววิทยา 1 | ว 41241 | 3 | 1.5 |
| เทคโนโลยีสารสนเทศ 1 | ง 41201 | 1 | 0.5 |
| สาระเพิ่มเติม(อิสระ) | | 2 | 1.0 |
| | | 2 | 1.0 |
| กิจกรรมพัฒนาผู้เรียน | - | 3 | |
| แนะแนว | - | 1 | - |
| กิจกรรมเสริมสร้างคุณธรรม | - | 1 | - |
| กิจกรรมอิสระ | - | 1 | |
| | | | |
| | รวม | 37 | 17.0 |

ภาคการศึกษาที่ 2

| สาระการเรียนรู้/กิจกรรม | รหัสวิชา | คาบต่อสัปดาห์ | หน่วยการเรียนรู้ |
|-------------------------------|------------|---------------|------------------|
| สาระพื้นฐาน | | 18 | 9.0 |
| ภาษาไทย | ท 41102 | 2 | 1.0 |
| คณิตศาสตร์ | ค 41102 | 2 | 1.0 |
| วิทยาศาสตร์ | ว 41102 | 3 | 1.5 |
| สังคมศึกษา ศาสนาและวัฒนธรรม | ส 41102 | 3 | 1.5 |
| สุขศึกษาและพลศึกษา | พ 41102 | 2 | 1.0 |
| ศิลปะพื้นฐาน | ศ 41102 | 1 | 0.5 |
| การงานอาชีพและเทคโนโลยี | ง 41102 | 2 | 1.0 |
| ภาษาต่างประเทศ (ภาษาอังกฤษ 2) | อ 41102 | 3 | 1.5 |
| สาระเพิ่มเติม(บังคับ) | | 14 | 7.0 |
| คณิตศาสตร์ | ค 41202 | 4 | 2.0 |
| วิทยาศาสตร์ - ฟิสิกส์ 2 | ว 41202 | 3 | 1.5 |
| - เคมี 2 | ว 41222 | 2 | 1.0 |
| - ชีววิทยา 2 | ว 41242 | 2 | 1.0 |
| ภาษาอังกฤษ (อ่าน-เขียน 1) | อ 41202 | 2 | 1.0 |
| เทคโนโลยีสารสนเทศ 2 | ง 41202 | 1 | 0.5 |
| สาระเพิ่มเติม(อิสระ) | | 2 | 1.0 |
| | | 2 | 1.0 |
| กิจกรรมพัฒนาผู้เรียน | | 3 | |
| แนะแนว | - | 1 | - |
| กิจกรรมเสริมสร้างคุณธรรม | - | 1 | - |
| กิจกรรมอิสระ | | 1 | |
| | | | |
| | รวม | 37 | 17.0 |

4.2 ตารางเพิ่มเติม คณิตศาสตร์

ภาคการศึกษาที่ 1

| สาระการเรียนรู้/กิจกรรม | รหัสวิชา | คาบต่อสัปดาห์ | หน่วยการเรียนรู้ |
|------------------------------------|------------|---------------|------------------|
| สาระพื้นฐาน | | 18 | 9.0 |
| ภาษาไทย | ท 41101 | 2 | 1.0 |
| คณิตศาสตร์ | ค 41101 | 2 | 1.0 |
| วิทยาศาสตร์ | ว 41101 | 3 | 1.5 |
| สังคมศึกษา ศาสนาและวัฒนธรรม | ส 41101 | 3 | 1.5 |
| สุขศึกษาและพลศึกษา | พ 41101 | 2 | 1.0 |
| ศิลปะพื้นฐาน | ศ 41101 | 1 | 0.5 |
| การงานอาชีพและเทคโนโลยี | ง 41101 | 2 | 1.0 |
| ภาษาต่างประเทศ (ภาษาอังกฤษ 1) | อ 41101 | 3 | 1.5 |
| สาระเพิ่มเติม(บังคับ) | | 11 | 5.5 |
| คณิตศาสตร์ | ค 41201 | 4 | 2.0 |
| ภาษาไทย (การเขียน) | ท 41201 | 2 | 1.0 |
| ภาษาอังกฤษ (ฟัง-พูด) | อ 41201 | 2 | 1.0 |
| สังคมศึกษา (กฎหมายในชีวิตประจำวัน) | ส 41201 | 2 | 1.0 |
| เทคโนโลยีสารสนเทศ 1 | ง 41201 | 1 | 0.5 |
| สาระเพิ่มเติม(อิสระ) | | 2 | 1.0 |
| | | 2 | 1.0 |
| กิจกรรมพัฒนาผู้เรียน | | 3 | |
| แนะแนว | - | 1 | - |
| กิจกรรมเสริมสร้างคุณธรรม | - | 1 | - |
| กิจกรรมอิสระ | | 1 | |
| | | | |
| | รวม | 34 | 15.5 |

ภาคการศึกษาที่ 2

| สาระการเรียนรู้/กิจกรรม | รหัสวิชา | คาบต่อสัปดาห์ | หน่วยการเรียนรู้ |
|--------------------------------|------------|---------------|------------------|
| สาระพื้นฐาน | | 18 | 9.0 |
| ภาษาไทย | ท 41102 | 2 | 1.0 |
| คณิตศาสตร์ | ค 41102 | 2 | 1.0 |
| วิทยาศาสตร์ | ว 41102 | 3 | 1.5 |
| สังคมศึกษา ศาสนาและวัฒนธรรม | ส 41102 | 3 | 1.5 |
| สุขศึกษาและพลศึกษา | พ 41102 | 2 | 1.0 |
| ศิลปะพื้นฐาน | ศ 41102 | 1 | 0.5 |
| การงานอาชีพและเทคโนโลยี | ง 41102 | 2 | 1.0 |
| ภาษาต่างประเทศ (ภาษาอังกฤษ 2) | อ 41102 | 3 | 1.5 |
| สาระเพิ่มเติม(บังคับ) | | 11 | 5.5 |
| คณิตศาสตร์ | ค 41202 | 4 | 2.0 |
| ภาษาไทย (ประวัติวรรณคดี) | ท 41202 | 2 | 1.0 |
| ภาษาอังกฤษ (อ่าน-เขียน 1) | อ 41202 | 2 | 1.0 |
| สังคมศึกษา (ประวัติศาสตร์สากล) | ส 41202 | 2 | 1.0 |
| เทคโนโลยีสารสนเทศ 2 | ง 41202 | 1 | 0.5 |
| สาระเพิ่มเติม(อิสระ) | | 2 | 1.0 |
| | | 2 | 1.0 |
| กิจกรรมพัฒนาผู้เรียน | - | 3 | |
| แนะแนว | | 1 | - |
| กิจกรรมเสริมสร้างคุณธรรม | - | 1 | - |
| กิจกรรมอิสระ | - | 1 | - |
| | | | |
| | รวม | 34 | 15.5 |

4.3 ตารางเพิ่มเติม ฝรั่งเศส

ภาคการศึกษาที่ 1

| สาระการเรียนรู้/กิจกรรม | รหัสวิชา | คาบต่อสัปดาห์ | หน่วยการเรียนรู้ |
|------------------------------------|------------|---------------|------------------|
| สาระพื้นฐาน | | 18 | 9.0 |
| ภาษาไทย | ท 41101 | 2 | 1.0 |
| คณิตศาสตร์ | ค 41101 | 2 | 1.0 |
| วิทยาศาสตร์ | ว 41101 | 3 | 1.5 |
| สังคมศึกษา ศาสนาและวัฒนธรรม | ส 41101 | 3 | 1.5 |
| สุขศึกษาและพลศึกษา | พ 41101 | 2 | 1.0 |
| ศิลปะพื้นฐาน | ศ 41101 | 1 | 0.5 |
| งานอาชีพและเทคโนโลยี | ง 41101 | 2 | 1.0 |
| ภาษาต่างประเทศ (ภาษาอังกฤษ 1) | อ 41101 | 3 | 1.5 |
| สาระเพิ่มเติม(บังคับ) | | 13 | 6.5 |
| ภาษาฝรั่งเศส 1 | ฝ 41201 | 4 | 2.0 |
| ฝรั่งเศส (ฟัง-พูด 1) | ฝ 41211 | 2 | 1.0 |
| ภาษาไทย (การเขียน) | ท 41201 | 2 | 1.0 |
| ภาษาอังกฤษ (ฟัง-พูด) | อ 41201 | 2 | 1.0 |
| สังคมศึกษา (กฎหมายในชีวิตประจำวัน) | ส 41201 | 2 | 1.0 |
| เทคโนโลยีสารสนเทศ 1 | ง 41201 | 1 | 0.5 |
| สาระเพิ่มเติม(อิสระ) | | 2 | 1.0 |
| | | 2 | 1.0 |
| กิจกรรมพัฒนาผู้เรียน | - | 3 | |
| แนะแนว | | 1 | - |
| กิจกรรมเสริมสร้างคุณธรรม | | 1 | - |
| กิจกรรมอิสระ | - | 1 | |
| | | | |
| | รวม | 36 | 16.5 |

ภาคการศึกษาที่ 2

| สาระการเรียนรู้/กิจกรรม | รหัสวิชา | คาบต่อสัปดาห์ | หน่วยการเรียนรู้ |
|--------------------------------|------------|---------------|------------------|
| สาระพื้นฐาน | | 18 | 9.0 |
| ภาษาไทย | ท 41102 | 2 | 1.0 |
| คณิตศาสตร์ | ค 41102 | 2 | 1.0 |
| วิทยาศาสตร์ | ว 41102 | 3 | 1.5 |
| สังคมศึกษา ศาสนาและวัฒนธรรม | ส 41102 | 3 | 1.5 |
| สุขศึกษาและพลศึกษา | พ 41102 | 2 | 1.0 |
| ศิลปะพื้นฐาน | ศ 41102 | 1 | 0.5 |
| การงานอาชีพและเทคโนโลยี | ง 41102 | 2 | 1.0 |
| ภาษาต่างประเทศ (ภาษาอังกฤษ 2) | อ 41102 | 3 | 1.5 |
| สาระเพิ่มเติม(บังคับ) | | 13 | 6.5 |
| ภาษาฝรั่งเศส 2 | ฝ 41202 | 4 | 2.0 |
| ฝรั่งเศส (อ่าน-เขียน 1) | ฝ 41212 | 2 | 1.0 |
| ภาษาไทย (ประวัติวรรณคดี) | ท 41202 | 2 | 1.0 |
| ภาษาอังกฤษ (อ่าน-เขียน 1) | อ 41202 | 2 | 1.0 |
| สังคมศึกษา (ประวัติศาสตร์สากล) | ส 41202 | 2 | 1.0 |
| เทคโนโลยีสารสนเทศ 2 | ง 41202 | 1 | 0.5 |
| สาระเพิ่มเติม(อิสระ) | | 2 | 1.0 |
| | | 2 | 1.0 |
| กิจกรรมพัฒนาผู้เรียน | - | 3 | |
| แนะแนว | | 1 | - |
| กิจกรรมเสริมสร้างคุณธรรม | - | 1 | - |
| กิจกรรมอิสระ | - | 1 | |
| | | | |
| | รวม | 36 | 16.5 |

5. ชั้นมัธยมศึกษาปีที่ 5

5.1 สาระเพิ่มเติม วิทยาศาสตร์-คณิตศาสตร์

ภาคการศึกษาที่ 1

| สาระการเรียนรู้/กิจกรรม | รหัสวิชา | คาบต่อสัปดาห์ | หน่วยการเรียนรู้ |
|-------------------------------|------------|---------------|------------------|
| สาระพื้นฐาน | | 18 | 9.0 |
| ภาษาไทย | ท 42101 | 2 | 1.0 |
| คณิตศาสตร์ | ค 42101 | 2 | 1.0 |
| วิทยาศาสตร์ | ว 42101 | 3 | 1.5 |
| สังคมศึกษา ศาสนาและวัฒนธรรม | ส 42101 | 3 | 1.5 |
| สุขศึกษาและพลศึกษา | พ 42101 | 2 | 1.0 |
| ศิลปะพื้นฐาน | ศ 42101 | 1 | 0.5 |
| งานอาชีพและเทคโนโลยี | ง 42101 | 2 | 1.0 |
| ภาษาต่างประเทศ (ภาษาอังกฤษ 3) | อ 42101 | 3 | 1.5 |
| สาระเพิ่มเติม(บังคับ) | | 14 | 7.0 |
| ภาษาอังกฤษ (อ่าน-เขียน 2) | อ 42201 | 2 | 1.0 |
| คณิตศาสตร์ | ค 42201 | 4 | 2.0 |
| วิทยาศาสตร์ - ฟิสิกส์ 3 | ว 42203 | 3 | 1.5 |
| - เคมี 3 | ว 42223 | 2 | 1.0 |
| - ชีววิทยา 3 | ว 42243 | 2 | 1.0 |
| เทคโนโลยีสารสนเทศ 3 | ง 42201 | 1 | 0.5 |
| สาระเพิ่มเติม(อิสระ) | | 2 | 1.0 |
| | | 2 | 1.0 |
| กิจกรรมพัฒนาผู้เรียน | - | 3 | |
| แนะแนว | - | 1 | - |
| กิจกรรมเสริมสร้างคุณธรรม | - | 1 | - |
| กิจกรรมอิสระ | - | 1 | |
| | - | 1 | - |
| | รวม | 37 | 17.0 |

ภาคการศึกษาที่ 2

| สาระการเรียนรู้/กิจกรรม | รหัสวิชา | คาบต่อสัปดาห์ | หน่วยการเรียนรู้ |
|-------------------------------|------------|---------------|------------------|
| สาระพื้นฐาน | | 17 | 8.5 |
| ภาษาไทย | ท 42102 | 2 | 1.0 |
| คณิตศาสตร์ | ค 42102 | 2 | 1.0 |
| วิทยาศาสตร์ | ว 42102 | 3 | 1.5 |
| สังคมศึกษา ศาสนาและวัฒนธรรม | ส 42102 | 3 | 1.5 |
| สุขศึกษาและพลศึกษา | พ 42102 | 2 | 1.0 |
| การงานอาชีพและเทคโนโลยี | ง 42102 | 2 | 1.0 |
| ภาษาต่างประเทศ (ภาษาอังกฤษ 4) | อ 42102 | 3 | 1.5 |
| สาระเพิ่มเติม(บังคับ) | | 14 | 7.0 |
| ภาษาอังกฤษ (อ่าน-เขียน 3) | อ 42202 | 2 | 1.0 |
| คณิตศาสตร์ | ค 42202 | 4 | 2.0 |
| วิทยาศาสตร์ - ฟิสิกส์ 4 | ว 42204 | 3 | 1.5 |
| - เคมี 4 | ว 42224 | 2 | 1.0 |
| - ชีววิทยา 4 | ว 42244 | 2 | 1.0 |
| เทคโนโลยีสารสนเทศ 4 | ง 42202 | 1 | 0.5 |
| สาระเพิ่มเติม(อิสระ) | | 2 | 1.0 |
| | | 2 | 1.0 |
| กิจกรรมพัฒนาผู้เรียน | - | 3 | |
| แนะแนว | | 1 | - |
| กิจกรรมเสริมสร้างคุณธรรม | - | 1 | - |
| กิจกรรมอิสระ | - | 1 | |
| | | | |
| | รวม | 36 | 16.5 |

5.2 ตารางเพิ่มเติม คณิตศาสตร์

ภาคการศึกษาที่ 1

| สาระการเรียนรู้/กิจกรรม | รหัสวิชา | คาบต่อสัปดาห์ | หน่วยการเรียนรู้ |
|-------------------------------|------------|---------------|------------------|
| สาระพื้นฐาน | | 18 | 9.0 |
| ภาษาไทย | ท 42101 | 2 | 1.0 |
| คณิตศาสตร์ | ค 42101 | 2 | 1.0 |
| วิทยาศาสตร์ | ว 42101 | 3 | 1.5 |
| สังคมศึกษา ศาสนาและวัฒนธรรม | ส 42101 | 3 | 1.5 |
| สุขศึกษาและพลศึกษา | พ 42101 | 2 | 1.0 |
| ศิลปะพื้นฐาน | ศ 42101 | 1 | 0.5 |
| การงานอาชีพและเทคโนโลยี | ง 42101 | 2 | 1.0 |
| ภาษาต่างประเทศ (ภาษาอังกฤษ 3) | อ 42101 | 3 | 1.5 |
| สาระเพิ่มเติม(บังคับ) | | 11 | 5.5 |
| คณิตศาสตร์ | ค 42201 | 4 | 2.0 |
| ภาษาไทย (ภาษาและวัฒนธรรม) | ท 42201 | 2 | 1.0 |
| ภาษาอังกฤษ (อ่าน-เขียน 2) | อ 42201 | 2 | 1.0 |
| สังคมศึกษา (เอเชียตะวันออก 1) | ส 42201 | 2 | 1.0 |
| เทคโนโลยีสารสนเทศ 3 | ง 42201 | 1 | 0.5 |
| สาระเพิ่มเติม(อิสระ) | | 2 | 1.0 |
| | | 2 | 1.0 |
| กิจกรรมพัฒนาผู้เรียน | | 3 | |
| แนะแนว | - | 1 | - |
| กิจกรรมเสริมสร้างคุณธรรม | - | 1 | - |
| กิจกรรมอิสระ | | 1 | |
| | | | |
| | รวม | 34 | 15.5 |

ภาคการศึกษาที่ 2

| สาระการเรียนรู้/กิจกรรม | รหัสวิชา | คาบต่อสัปดาห์ | หน่วยการเรียนรู้ |
|-------------------------------------|------------|---------------|------------------|
| สาระพื้นฐาน | | 17 | 8.5 |
| ภาษาไทย | ท 42102 | 2 | 1.0 |
| คณิตศาสตร์ | ค 42102 | 2 | 1.0 |
| วิทยาศาสตร์ | ว 42102 | 3 | 1.5 |
| สังคมศึกษา ศาสนาและวัฒนธรรม | ส 42102 | 3 | 1.5 |
| สุขศึกษาและพลศึกษา | พ 42102 | 2 | 1.0 |
| การงานอาชีพและเทคโนโลยี | ง 42102 | 2 | 1.0 |
| ภาษาต่างประเทศ (ภาษาอังกฤษ 4) | อ 42102 | 3 | 1.5 |
| สาระเพิ่มเติม(บังคับ) | | 11 | 5.5 |
| คณิตศาสตร์ | ค 42202 | 4 | 2.0 |
| ภาษาไทย (การใช้ภาษาเพื่อการสื่อสาร) | ท 42203 | 2 | 1.0 |
| ภาษาอังกฤษ (อ่าน-เขียน 3) | อ 42202 | 2 | 1.0 |
| สังคมศึกษา (เอเชียตะวันออกเฉียง 2) | ส 42202 | 2 | 1.0 |
| เทคโนโลยีสารสนเทศ 4 | ง 42202 | 1 | 0.5 |
| สาระเพิ่มเติม(อิสระ) | | 2 | 1.0 |
| | | 2 | 1.0 |
| กิจกรรมพัฒนาผู้เรียน | - | 3 | |
| แนะแนว | | 1 | - |
| กิจกรรมเสริมสร้างคุณธรรม | - | 1 | - |
| กิจกรรมอิสระ | - | 1 | - |
| | | | |
| | รวม | 33 | 15.0 |

5.3 ตารางเพิ่มเติม ฝรั่งเศส

ภาคการศึกษาที่ 1

| สาระการเรียนรู้/กิจกรรม | รหัสวิชา | คาบต่อสัปดาห์ | หน่วยการเรียนรู้ |
|-------------------------------|------------|---------------|------------------|
| สาระพื้นฐาน | | 18 | 9.0 |
| ภาษาไทย | ท 42101 | 2 | 1.0 |
| คณิตศาสตร์ | ค 42101 | 2 | 1.0 |
| วิทยาศาสตร์ | ว 42101 | 3 | 1.5 |
| สังคมศึกษา ศาสนาและวัฒนธรรม | ส 42101 | 3 | 1.5 |
| สุขศึกษาและพลศึกษา | พ 42101 | 2 | 1.0 |
| ศิลปะพื้นฐาน | ศ 42101 | 1 | 0.5 |
| งานอาชีพและเทคโนโลยี | ง 42101 | 2 | 1.0 |
| ภาษาต่างประเทศ (ภาษาอังกฤษ 3) | อ 42101 | 3 | 1.5 |
| สาระเพิ่มเติม(บังคับ) | | 13 | 6.5 |
| ภาษาฝรั่งเศส 3 | ฝ 42203 | 4 | 2.0 |
| ฝรั่งเศส (ฟัง-พูด 2) | ฝ 42211 | 2 | 1.0 |
| ภาษาไทย (ภาษาและวัฒนธรรม) | ท 42201 | 2 | 1.0 |
| ภาษาอังกฤษ (อ่าน-เขียน 2) | อ 42201 | 2 | 1.0 |
| สังคมศึกษา (เอเชียตะวันออก 1) | ส 42201 | 2 | 1.0 |
| เทคโนโลยีสารสนเทศ 1 | ง 42201 | 1 | 0.5 |
| สาระเพิ่มเติม(อิสระ) | | 2 | 1.0 |
| | | 2 | 1.0 |
| กิจกรรมพัฒนาผู้เรียน | - | 3 | |
| แนะแนว | | 1 | - |
| กิจกรรมเสริมสร้างคุณธรรม | | 1 | - |
| กิจกรรมอิสระ | - | 1 | |
| | | | |
| | รวม | 36 | 16.5 |

ภาคการศึกษาที่ 2

| สาระการเรียนรู้/กิจกรรม | รหัสวิชา | คาบต่อสัปดาห์ | หน่วยการเรียนรู้ |
|-------------------------------------|------------|---------------|------------------|
| สาระพื้นฐาน | | 17 | 8.5 |
| ภาษาไทย | ท 42102 | 2 | 1.0 |
| คณิตศาสตร์ | ค 42102 | 2 | 1.0 |
| วิทยาศาสตร์ | ว 42102 | 3 | 1.5 |
| สังคมศึกษา ศาสนาและวัฒนธรรม | ส 42102 | 3 | 1.5 |
| สุขศึกษาและพลศึกษา | พ 42102 | 2 | 1.0 |
| การงานอาชีพและเทคโนโลยี | ง 42102 | 2 | 1.0 |
| ภาษาต่างประเทศ (ภาษาอังกฤษ 4) | อ 42102 | 3 | 1.5 |
| สาระเพิ่มเติม(บังคับ) | | 13 | 6.5 |
| ภาษาฝรั่งเศส 4 | ฝ 42204 | 4 | 2.0 |
| ฝรั่งเศส (อ่าน-เขียน 2) | ฝ 42221 | 2 | 1.0 |
| ภาษาไทย (การใช้ภาษาเพื่อการสื่อสาร) | ท 42203 | 2 | 1.0 |
| ภาษาอังกฤษ (อ่าน-เขียน 3) | อ 42202 | 2 | 1.0 |
| สังคมศึกษา (เอเชียตะวันออก 2) | ส 42204 | 2 | 1.0 |
| เทคโนโลยีสารสนเทศ 4 | ง 42202 | 1 | 0.5 |
| สาระเพิ่มเติม(อิสระ) | | 2 | 1.0 |
| | | 2 | 1.0 |
| กิจกรรมพัฒนาผู้เรียน | - | 3 | |
| แนะแนว | | 1 | - |
| กิจกรรมเสริมสร้างคุณธรรม | - | 1 | - |
| กิจกรรมอิสระ | - | 1 | - |
| | | | |
| | รวม | 35 | 16.0 |

6. ชั้นมัธยมศึกษาปีที่ 6

6.1 ตารางเพิ่มเติม วิทยาศาสตร์-คณิตศาสตร์

ภาคการศึกษาที่ 1

| สาระการเรียนรู้/กิจกรรม | รหัสวิชา | คาบต่อสัปดาห์ | หน่วยการเรียนรู้ |
|-------------------------------|------------|---------------|------------------|
| สาระพื้นฐาน | | 15 | 7.5 |
| ภาษาไทย | ท 43101 | 2 | 1.0 |
| วิทยาศาสตร์ | ว 43101 | 3 | 1.5 |
| สังคมศึกษา ศาสนาและวัฒนธรรม | ส 43101 | 3 | 1.5 |
| สุขศึกษาและพลศึกษา | พ 43101 | 2 | 1.0 |
| การงานอาชีพและเทคโนโลยี | ง 43101 | 2 | 1.0 |
| ภาษาต่างประเทศ (ภาษาอังกฤษ 5) | อ 43101 | 3 | 1.5 |
| สาระเพิ่มเติม(บังคับ) | | 15 | 7.5 |
| ภาษาอังกฤษ (อ่าน-เขียน 4) | อ 43201 | 2 | 1.0 |
| คณิตศาสตร์ | ค 43201 | 5 | 2.5 |
| วิทยาศาสตร์ - ฟิสิกส์ 5 | ว 43205 | 3 | 1.5 |
| - เคมี 5 | ว 43225 | 2 | 1.0 |
| - ชีววิทยา 5 | ว 43245 | 2 | 1.0 |
| เทคโนโลยีสารสนเทศ 5 | ง 43201 | 1 | 0.5 |
| กิจกรรมพัฒนาผู้เรียน | - | 3 | |
| แนะแนว | | 1 | - |
| กิจกรรมเสริมสร้างคุณธรรม | - | 1 | - |
| กิจกรรมอิสระ | - | 1 | - |
| | | | |
| | รวม | 33 | 15.0 |

ภาคการศึกษาที่ 2

| สาระการเรียนรู้/กิจกรรม | รหัสวิชา | คาบต่อสัปดาห์ | หน่วยการเรียนรู้ |
|------------------------------|------------|---------------|------------------|
| สาระพื้นฐาน | | 14 | 7.0 |
| ภาษาไทย | ท 43102 | 2 | 1.0 |
| วิทยาศาสตร์ | ว 43102 | 3 | 1.5 |
| สังคมศึกษา ศาสนาและวัฒนธรรม | ส 43102 | 3 | 1.5 |
| สุขศึกษาและพลศึกษา | พ 43102 | 2 | 1.0 |
| ศิลปะพื้นฐาน | ศ 43101 | 1 | 0.5 |
| ภาษาต่างประเทศ (ภาษาอังกฤษ) | อ 43102 | 3 | 1.5 |
| สาระเพิ่มเติม(บังคับ) | | 14 | 7.0 |
| ภาษาอังกฤษ (อ่าน-เขียน 5) | อ 43202 | 2 | 1.0 |
| คณิตศาสตร์ | ค 43202 | 5 | 2.5 |
| วิทยาศาสตร์ - ฟิสิกส์ 6 | ว 43206 | 3 | 1.5 |
| - เคมี 6 | ว 43226 | 2 | 1.0 |
| - ชีววิทยา 6 | ว 43246 | 2 | 1.0 |
| กิจกรรมพัฒนาผู้เรียน | - | 3 | |
| แนะแนว | | 1 | - |
| กิจกรรมเสริมสร้างคุณธรรม | - | 1 | - |
| กิจกรรมอิสระ | - | 1 | |
| | | | |
| | รวม | 31 | 14.0 |

6.2 ตารางเพิ่มเติม คณิตศาสตร์

ภาคการศึกษาที่ 1

| สาระการเรียนรู้/กิจกรรม | รหัสวิชา | คาบต่อสัปดาห์ | หน่วยการเรียนรู้ |
|--------------------------------------|------------|---------------|------------------|
| สาระพื้นฐาน | | 15 | 7.5 |
| ภาษาไทย | ท 43101 | 2 | 1.0 |
| วิทยาศาสตร์ | ว 43101 | 3 | 1.5 |
| สังคมศึกษา ศาสนาและวัฒนธรรม | ส 43101 | 3 | 1.5 |
| สุขศึกษาและพลศึกษา | พ 43101 | 2 | 1.0 |
| การงานอาชีพและเทคโนโลยี | ง 43101 | 2 | 1.0 |
| ภาษาต่างประเทศ (ภาษาอังกฤษ 5) | อ 43101 | 3 | 1.5 |
| สาระเพิ่มเติม(บังคับ) | | 12 | 6.0 |
| คณิตศาสตร์ | ค 43201 | 5 | 2.0 |
| ภาษาไทย (ลักษณะภาษาไทย) | ท 43201 | 2 | 1.0 |
| ภาษาอังกฤษ (อ่าน-เขียน 4) | อ 43201 | 2 | 1.0 |
| สังคมศึกษา (ประวัติสังคมและการเมือง) | ส 43211 | 2 | 1.0 |
| เทคโนโลยีสารสนเทศ 5 | ง 43201 | 1 | 0.5 |
| กิจกรรมพัฒนาผู้เรียน | - | 3 | |
| แนะแนว | | 1 | - |
| กิจกรรมเสริมสร้างคุณธรรม | - | 1 | - |
| กิจกรรมอิสระ | - | 1 | - |
| | | | |
| | รวม | 30 | 13.5 |

ภาคการศึกษาที่ 2

| สาระการเรียนรู้/กิจกรรม | รหัสวิชา | คาบต่อสัปดาห์ | หน่วยการเรียนรู้ |
|--------------------------------|------------|---------------|------------------|
| สาระพื้นฐาน | | 14 | 7.0 |
| ภาษาไทย | ท 43102 | 2 | 1.0 |
| วิทยาศาสตร์ | ว 43102 | 3 | 1.5 |
| สังคมศึกษา ศาสนาและวัฒนธรรม | ส 43102 | 3 | 1.5 |
| สุขศึกษาและพลศึกษา | พ 43102 | 2 | 1.0 |
| ศิลปะพื้นฐาน | ศ 43101 | 1 | 0.5 |
| ภาษาต่างประเทศ (ภาษาอังกฤษ 6) | อ 43102 | 3 | 1.5 |
| สาระเพิ่มเติม(บังคับ) | | 11 | 5.5 |
| คณิตศาสตร์ | ค 43202 | 5 | 2.5 |
| ภาษาไทย (วรรณคดีมรดก) | ท 43202 | 2 | 1.0 |
| ภาษาอังกฤษ (อ่าน-เขียน 5) | อ 43202 | 2 | 1.0 |
| สังคมศึกษา (เหตุการณ์ปัจจุบัน) | ส 43201 | 2 | 1.0 |
| กิจกรรมพัฒนาผู้เรียน | - | 3 | |
| แนะแนว | - | 1 | - |
| กิจกรรมเสริมสร้างคุณธรรม | - | 1 | - |
| กิจกรรมอิสระ | - | 1 | |
| | - | | |
| | รวม | 28 | 12.5 |

6.3 ตารางเพิ่มเติม ฝรั่งเศส

ภาคการศึกษาที่ 1

| สาระการเรียนรู้/กิจกรรม | รหัสวิชา | คาบต่อสัปดาห์ | หน่วยการเรียนรู้ |
|-------------------------------|------------|---------------|------------------|
| สาระพื้นฐาน | | 15 | 7.5 |
| ภาษาไทย | ท 43101 | 2 | 1.0 |
| วิทยาศาสตร์ | ว 43101 | 3 | 1.5 |
| สังคมศึกษา ศาสนาและวัฒนธรรม | ส 43101 | 3 | 1.5 |
| สุขศึกษาและพลศึกษา | พ 43101 | 2 | 1.0 |
| การงานอาชีพและเทคโนโลยี | ง 43101 | 2 | 1.0 |
| ภาษาต่างประเทศ (ภาษาอังกฤษ 5) | อ 43101 | 3 | 1.5 |
| สาระเพิ่มเติม(บังคับ) | | 15 | 7.5 |
| ภาษาฝรั่งเศส 5 | ฝ 43203 | 4 | 2.0 |
| ภาษาฝรั่งเศส (อ่าน-เขียน 3) | ฝ 43221 | 2 | 1.0 |
| ฝรั่งเศส (ฟัง-พูด 3) | ฝ 43211 | 2 | 1.0 |
| ภาษาไทย (วรรณคดีมรดก) | ท 43202 | 2 | 1.0 |
| ภาษาอังกฤษ (อ่าน-เขียน 4) | อ 43201 | 2 | 1.0 |
| สังคมศึกษา (สังคมและการเมือง) | ส 43211 | 2 | 1.0 |
| เทคโนโลยีสารสนเทศ 1 | ง 43201 | 1 | 0.5 |
| กิจกรรมพัฒนาผู้เรียน | - | 3 | |
| แนะแนว | | 1 | - |
| กิจกรรมเสริมสร้างคุณธรรม | - | 1 | - |
| กิจกรรมอิสระ | - | 1 | - |
| | | | |
| | รวม | 33 | 15.0 |

ภาคการศึกษาที่ 2

| สาระการเรียนรู้/กิจกรรม | รหัสวิชา | คาบต่อสัปดาห์ | หน่วยการเรียนรู้ |
|--------------------------------|------------|---------------|------------------|
| สาระพื้นฐาน | | 14 | 7.0 |
| ภาษาไทย | ท 43102 | 2 | 1.0 |
| วิทยาศาสตร์ | ว 43102 | 3 | 1.5 |
| สังคมศึกษา ศาสนาและวัฒนธรรม | ส 43102 | 3 | 1.5 |
| สุขศึกษาและพลศึกษา | พ 43102 | 2 | 1.0 |
| ศิลปะพื้นฐาน | ศ 43101 | 1 | 0.5 |
| ภาษาต่างประเทศ (ภาษาอังกฤษ 6) | อ 43102 | 3 | 1.5 |
| สาระเพิ่มเติม(บังคับ) | | 14 | 7.0 |
| ภาษาฝรั่งเศส 6 | ฝ 43206 | 4 | 2.0 |
| ฝรั่งเศส (อ่าน-เขียน 4) | ฝ 43214 | 2 | 1.0 |
| ฝรั่งเศส (ฟัง-พูด 4) | ฝ 43213 | 2 | 1.0 |
| ภาษาไทย (ลักษณะภาษาไทย) | ท 43201 | 2 | 1.0 |
| ภาษาอังกฤษ (อ่าน-เขียน 5) | อ 43202 | 2 | 1.0 |
| สังคมศึกษา (เหตุการณ์ปัจจุบัน) | ส 43201 | 2 | 1.0 |
| กิจกรรมพัฒนาผู้เรียน | - | 3 | |
| แนะแนว | | 1 | - |
| กิจกรรมเสริมสร้างคุณธรรม | - | 1 | - |
| กิจกรรมอิสระ | - | 1 | - |
| | | | |
| | รวม | 31 | 14.0 |

ภาคผนวก จ

ตัวอย่างรายงาน


ระบบการจัดการงานทะเบียนและประมวลผล โรงเรียนสาธิตมหาวิทยาลัยเชียงใหม่
สามารถออกรายงานให้กับผู้ใช้ตามสิทธิ หน้าที่ผู้ใช้ได้รับ ซึ่งมีตัวอย่างรายงาน ดังนี้



ลิขสิทธิ์มหาวิทยาลัยเชียงใหม่

Copyright© by Chiang Mai University

All rights reserved

|  โรงเรียนสาธิตมหาวิทยาลัยเชียงใหม่ รายชื่อนักเรียนชั้นมัธยมศึกษาปีที่ 1/1 | | | | | | | | | |
|--|--------------|------------|-------------|--------------------|--|---------------|--|--------------------|--|
| อาจารย์ประจำชั้น 1. อาจารย์อ้อเจี๊ยะ สุขสมบูรณ์ 2. อาจารย์ปัทมา ศิริวรรณ | | | | | | | | ปีการศึกษาที่ 2552 | |
| รหัสวิชา | | กระบวนวิชา | | จำนวนหน่วยการเรียน | | หน่วยการเรียน | | | |
| เลขที่ | ชื่อ-นามสกุล | | เลขประจำตัว | | | | | | |
| 1 | กัญนิภา | ไชยมงคล | 520001 | | | | | | |
| 2 | กวีณ | วรรณศิริ | 520002 | | | | | | |
| 3 | กวี | ไพโรจน์กุล | 520003 | | | | | | |
| 4 | กัลยา | สุรธิตา | 520004 | | | | | | |
| 5 | กาญจนาพร | ใจปัญญา | 520005 | | | | | | |
| 6 | กัญธิตา | เจริญสุขใจ | 520006 | | | | | | |
| 7 | กัญธิตา | มหานิล | 520007 | | | | | | |
| 8 | กิตติธร | กาญจนโรจน์ | 520008 | | | | | | |
| 9 | กิตติขจร | วงศ์ปัญญา | 520009 | | | | | | |
| 10 | กิตติกันต์ | โธมัส | 520010 | | | | | | |
| 11 | กิตติภา | กิจยานุ | 520011 | | | | | | |
| 12 | กิตติภา | เนตรนาถ | 520012 | | | | | | |
| 13 | กุลลภา | บุญยติ | 520013 | | | | | | |
| 14 | เกริกานต์ | รัตนเรือง | 520014 | | | | | | |
| 15 | ชอรศักดิ์ | ส่องแสง | 520015 | | | | | | |
| 16 | ขวัญใจ | วงศ์อมร | 520016 | | | | | | |
| 17 | ขวัญศิริ | นุติดา | 520017 | | | | | | |
| 18 | กณาร | ใจทรง | 520018 | | | | | | |
| 19 | จักรกฤษ | ชัยวงศ์ | 520019 | | | | | | |
| 20 | จิตภาพร | อุมปา | 520020 | | | | | | |

| จำนวนนักเรียนที่ได้ผลการเรียนต่าง ๆ | | | | | | | | | | | |
|-------------------------------------|-----|---|-----|---|-----|---|---|---|---|----|-----|
| 4 | 3.5 | 3 | 2.5 | 2 | 1.5 | 1 | 0 | ร | ค | มค | ม.ส |
| | | | | | | | | | | | |

ลงชื่อ _____ ผู้สอน

_____ หัวหน้าสาย

รูป จ.1 ตัวอย่างรายงานรายชื่อนักเรียน



โรงเรียนสาธิตมหาวิทยาลัยเชียงใหม่

แบบแสดงผลการเรียนแก่ผู้เรียนของนักเรียนรายบุคคล

ผลการเรียนชั้นมัธยมศึกษาปีที่ 1/1 ปีการศึกษา 2552

เด็กหญิง กัญนิภา ไชยมงคล

เลขที่ประจำตัว 520001

| รหัสวิชา | รายวิชา | คะแนน(%) | หน่วยการเรียนรู้ | เกรด |
|----------|---------------------|----------|------------------|------|
| ท 31101 | ภาษาไทย | 80.40 | 3.0 | 4 |
| ค 31101 | คณิตศาสตร์พื้นฐาน 1 | 74.80 | 3.0 | 3.5 |
| ว 31101 | วิทยาศาสตร์ | 71.80 | 3.0 | 3 |
| ส 31101 | สังคมศาสตร์ | 85.20 | 3.0 | 4 |
| พ 31101 | สุขศึกษาและพลศึกษา | 79.00 | 2.0 | 3.5 |
| ศ 31101 | ศิลปะพื้นฐาน | 74.40 | 2.0 | 3 |
| ง 31101 | การงานอาชีพ | 71.51 | 2.0 | 3 |
| ท 31201 | ภาษาไทยเพิ่มเติม | 90.40 | 1.0 | 4 |
| ค 31201 | คณิตศาสตร์เพิ่มเติม | 96.00 | 2.0 | 4 |
| ส 31201 | สังคมศึกษาเพิ่มเติม | 93.60 | 2.0 | 4 |
| อ 31201 | ภาษาอังกฤษเพิ่มเติม | 91.80 | 1.0 | 4 |
| ง 31201 | เทคโนโลยีสารสนเทศ 1 | 94.20 | 1.0 | 4 |
| พ 31201 | ว่ายน้ำ-กรีฑา | 87.04 | 1.0 | 4 |
| ท 31202 | เสริมทักษะภาษา | 87.06 | 2.0 | 4 |

คะแนนรวมคิดเป็นร้อยละ 84.67

รวมหน่วยการเรียนรู้ที่ได้ 31

ผลการเรียนเฉลี่ย 3.69

รวมหน่วยการเรียนรู้สะสม 31

ผลการเรียนเฉลี่ยสะสม 3.69

ลิขสิทธิ์มหาวิทยาลัยเชียงใหม่
Copyright © by Chiang Mai University
All rights reserved

รูป จ.2 ตัวอย่างรายงานผลการเรียนนักเรียนรายบุคคล



ระเบียบแสดงผลการเรียนรู้หลักสูตรการศึกษาระดับปริญญา ชั้นปีที่ ๓ มัธยมศึกษาปีที่ ๑-๓

ปพ. ๑:๔ ชุดที่ _____ เลขที่ _____

โรงเรียน สาธิตมหาวิทยาลัยเชียงใหม่
ถนน ห้วยแก้ว ตำบล สุเทพ อำเภอ เมือง
จังหวัด เชียงใหม่ 50200
วันเข้าเรียนโรงเรียนนี้ 1 พฤษภาคม 2552
โรงเรียน สาธิตมหาวิทยาลัยเชียงใหม่
จังหวัด เชียงใหม่
ชั้นเรียนสุดท้าย ประถมศึกษาปีที่ 6

ชื่อ-สกุล เด็กหญิง ณัฐพร สุทธา
รหัสประจำตัวนักเรียน 0000000520021
เลขประจำตัวประชาชน 000000000000000
เกิดวันที่ 12 กันยายน 2540
เพศ หญิง สัญชาติ ไทย ศาสนา พุทธ
ชื่อ-สกุลบิดา นาย มาโนช สุทธา
ชื่อ-สกุลมารดา นาง จันทรา สุทธา

| ผลการเรียนสาระการเรียนรู้ | | | | | | | | | | | |
|----------------------------------|----------|--------------|------------------------|----------|--------------|------------------------|----------|-----------------------------|------------------------------|----------|--------------|
| รหัส/รายวิชา | หน่วยกิต | ผลการประเมิน | รหัส/รายวิชา | หน่วยกิต | ผลการประเมิน | รหัส/รายวิชา | หน่วยกิต | ผลการประเมิน | ผลการเรียนเฉลี่ยตลอดหลักสูตร | หน่วยกิต | ผลการประเมิน |
| ปีการศึกษาที่ 2552 | | | ปีการศึกษาที่ 2553 | | | ปีการศึกษาที่ 2554 | | | | | |
| ท31101 ภาษาไทย | 3.0 | 3.5 | ไม่มีข้อมูลกลางทะเบียน | | | ไม่มีข้อมูลกลางทะเบียน | | | ภาษาไทย | 4.0 | 3.75 |
| ค31101 คณิตศาสตร์พื้นฐาน 1 | 3.0 | 2.5 | | | | | | คณิตศาสตร์ | 5.0 | 2.75 | |
| ว31101 วิทยาศาสตร์ | 3.0 | 4 | | | | | | วิทยาศาสตร์ | 3.0 | 4.00 | |
| ค31101 สังคมศึกษา ฯ | 3.0 | 3.5 | | | | | | สังคมศึกษา ศาสนาและวัฒนธรรม | 5.0 | 3.00 | |
| ท31101 สุขศึกษาและพลศึกษา | 2.0 | 3 | | | | | | สุขศึกษาและพลศึกษา | 3.0 | 2.25 | |
| ค31101 ศิลปะพื้นฐาน | 2.0 | 3 | | | | | | ภาษาต่างประเทศ | 4.0 | 2.75 | |
| ง31101 การงานอาชีพ ฯ | 2.0 | 3.5 | | | | | | ศิลปะ | 2.0 | 3.00 | |
| อ31101 สังคมศึกษาระดับสูง | 3.0 | 3.5 | | | | | | การงานอาชีพและเทคโนโลยี | 3.0 | 2.75 | |
| ท31201 ภาษาไทยเพิ่มเติม | 1.0 | 4 | | | | | | | | | |
| ค31201 คณิตศาสตร์เพิ่มเติม | 2.0 | 3 | | | | | | | | | |
| ค31201 สังคมศึกษาเพิ่มเติม | 2.0 | 2.5 | | | | | | | | | |
| อ31201 ภาษาอังกฤษเพิ่มเติม | 1.0 | 2 | | | | | | | | | |
| ง31201 เทคโนโลยีสารสนเทศ 1 | 1.0 | 2 | | | | | | | | | |
| ท31201 วิชาสามัญ - คณิต | 1.0 | 1.5 | | | | | | | | | |
| รวมหน่วยกิตที่เรียน | | | | | | | | | | | |
| | | | | | | | | | | 29.0 | |
| | | | | | | | | | | 29.0 | |
| | | | | | | | | | | 2.96 | |
| | | | | | | | | | | 0.00 | |
| | | | | | | | | | | 0.00 | |
| | | | | | | | | | | 2.96 | |
| ผลการปฏิบัติกิจกรรมพัฒนาผู้เรียน | | | | | | | | | | | |
| กิจกรรม | หน่วยกิต | ผลการประเมิน | กิจกรรม | หน่วยกิต | ผลการประเมิน | กิจกรรม | หน่วยกิต | ผลการประเมิน | หมายเหตุ | | |
| ปีการศึกษาที่ 2552 | | | ปีการศึกษาที่ 2553 | | | ปีการศึกษาที่ 2554 | | | | | |
| 01 สร้างสัมพันธภาพ | 0.5 | ผ่าน | ไม่มีข้อมูลกลางทะเบียน | | | ไม่มีข้อมูลกลางทะเบียน | | | | | |
| 02 แนะนำ | 0.5 | ผ่าน | | | | | | | | | |
| 00 ลูกเสือ-เนตรนารี | 0.5 | ผ่าน | | | | | | | | | |

รูป จ.3 ตัวอย่างรายงานใบแสดงผลการเรียนรู้ภาษาไทย (ปพ.1)

ประวัติผู้เขียน

| | |
|------------------|--|
| ชื่อ | รุ่งวิไล ปินตาสะอาด |
| วัน เดือน ปีเกิด | 15 เมษายน 2525 |
| ประวัติการศึกษา | พ.ศ. 2547 สำเร็จการศึกษาระดับปริญญาตรี บริหารธุรกิจบัณฑิต สาขาคอมพิวเตอร์ธุรกิจ มหาวิทยาลัยฟาร์อีสเทอร์น เชียงใหม่ |
| | พ.ศ. 2543 สำเร็จการศึกษาระดับมัธยมศึกษาตอนปลาย โรงเรียนสาธิตมหาวิทยาลัยเชียงใหม่ |
| ประสบการณ์ทำงาน | พ.ศ. 2549 – 2550 ออกแบบและพัฒนาเว็บไซต์แก่ผู้ประกอบการ ในโครงการพัฒนาบุคลากรทางด้าน ICT เพื่อสนับสนุนการท่องเที่ยว และการบริหารงาน อุตสาหกรรมขนาดกลาง และขนาดย่อม ด้านหัตถอุตสาหกรรม วิทยาลัยศิลปะ สื่อ เทคโนโลยี มหาวิทยาลัยเชียงใหม่ |

ลิขสิทธิ์มหาวิทยาลัยเชียงใหม่
Copyright© by Chiang Mai University
All rights reserved