



ภาคผนวก

ลิขสิทธิ์มหาวิทยาลัยเชียงใหม่

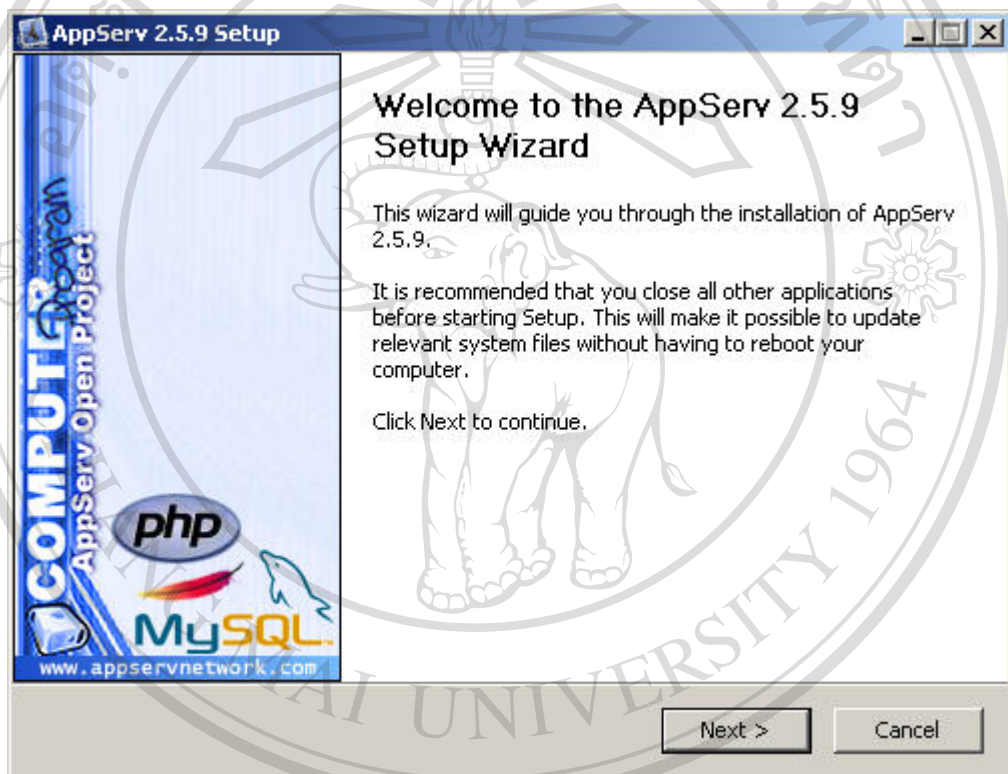
Copyright© by Chiang Mai University
All rights reserved

ภาคผนวก ก

วิธีการติดตั้งระบบ

ก.1 การติดตั้ง AppServ

1. ดับเบิลคลิกที่ไฟล์ appserv-win32-2.5.9.exe จะปรากฏหน้าจอ ดังรูป ก.1



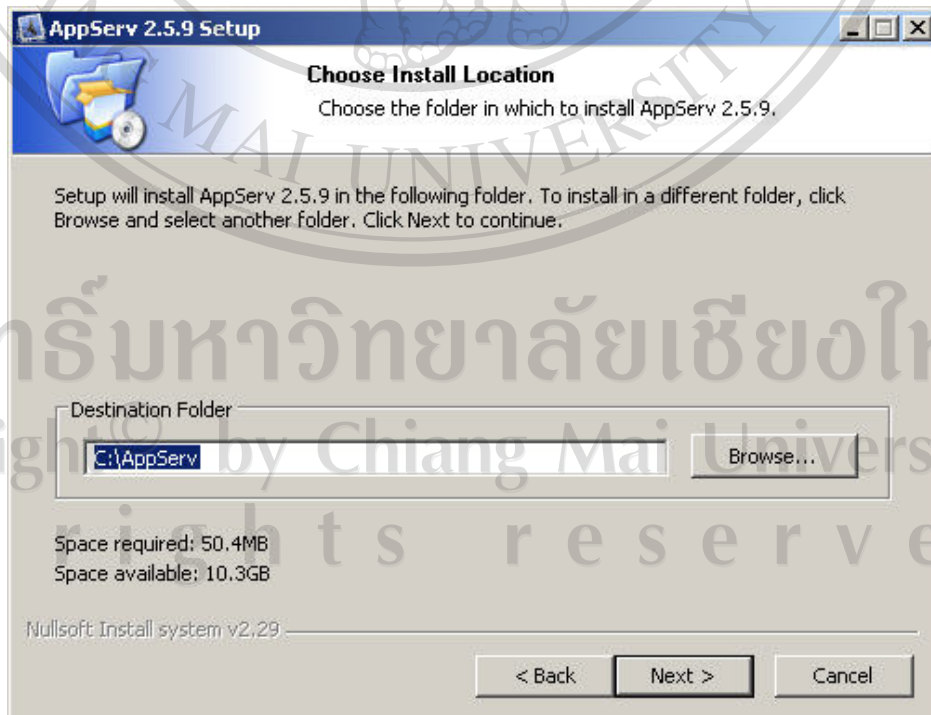
รูป ก.1 เริ่มการติดตั้งเครือข่ายจำลอง (AppServ)

2. กดปุ่ม Next ในรูป ก.1 จะปรากฏหน้าจอ ดังรูป ก.2



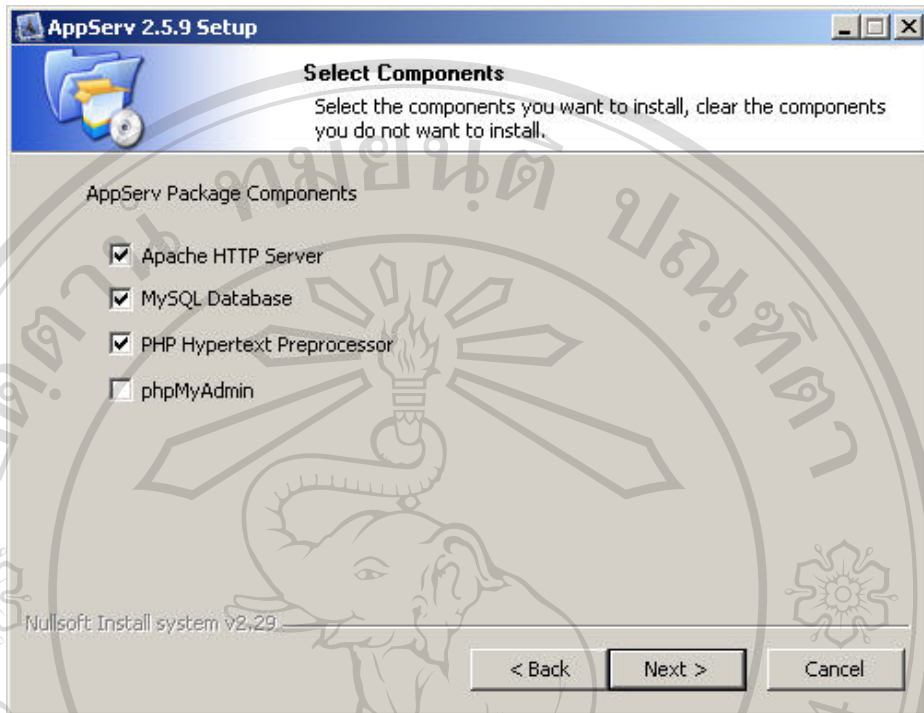
รูป ก.2 เกี่ยวกับข้อตกลงของโปรแกรม (License Agreement)

3. กดปุ่ม I Agree ในรูป ก.2 จะปรากฏหน้าจอ ดังรูป ก.3



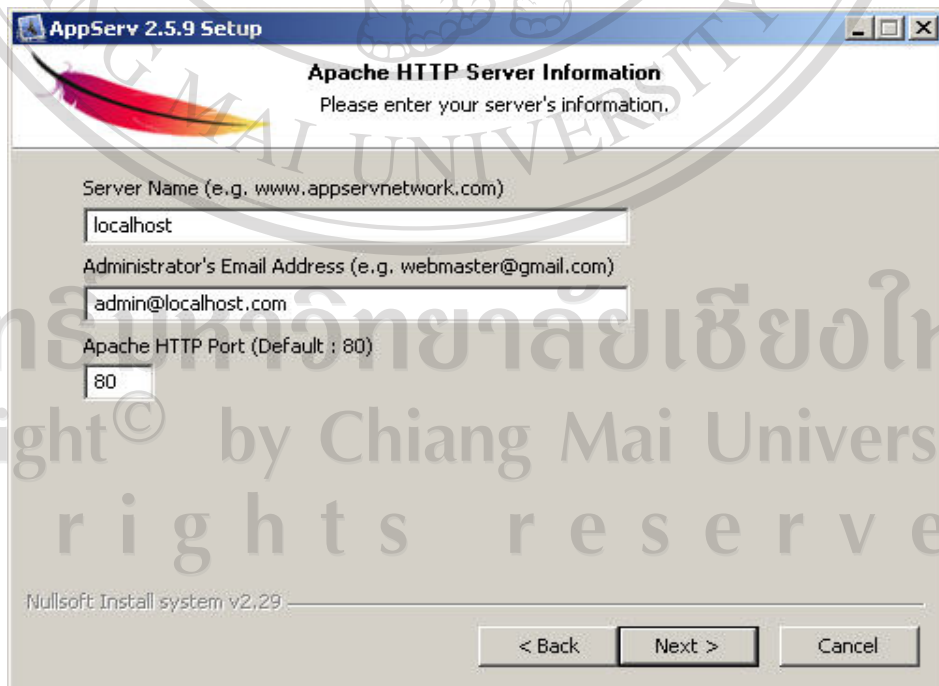
รูป ก.3 กำหนดโฟลเดอร์ที่จะติดตั้งโปรแกรม

4. กดปุ่ม Next ในรูป ก.3 จะปรากฏหน้าจอ ดังรูป ก.4



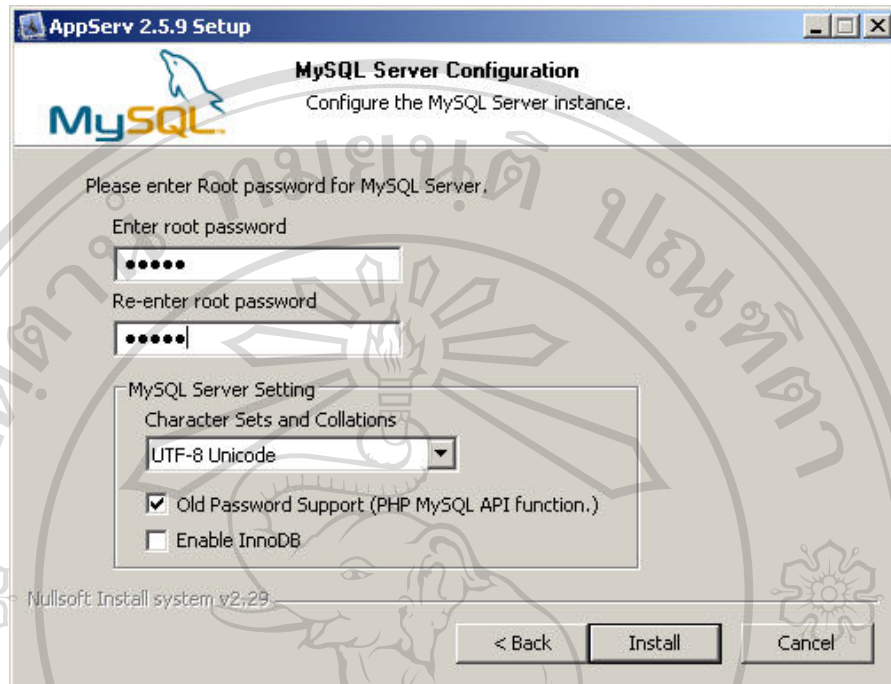
รูป ก.4 เลือกโปรแกรมที่จะติดตั้ง

5. เมื่อเลือกโปรแกรมเสร็จแล้วให้ กดปุ่ม Next จะปรากฏหน้าจอ ดังรูป ก.5



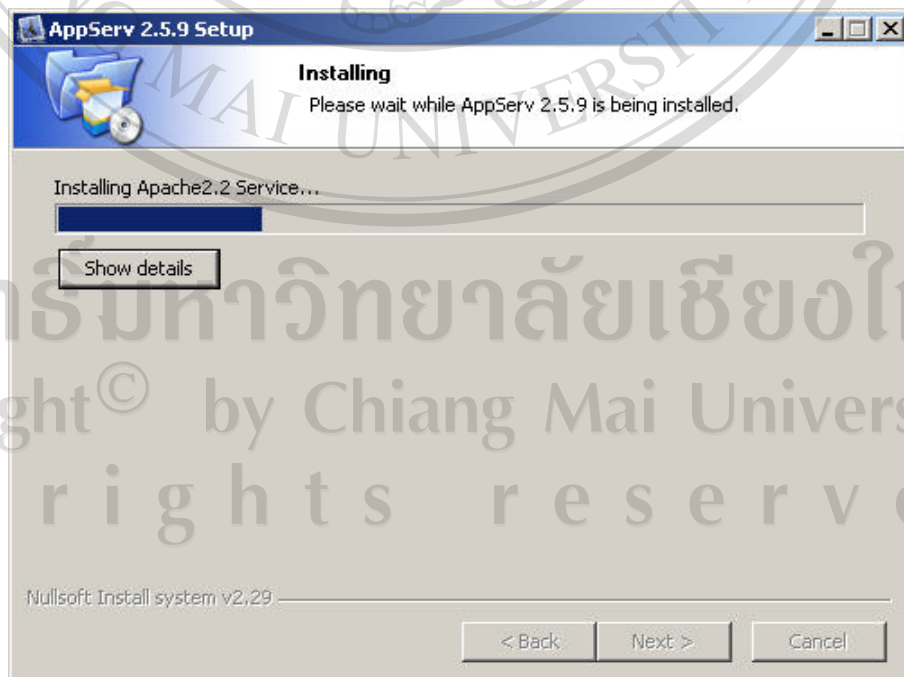
รูป ก.5 กำหนดข้อมูลให้กับเว็บเซิร์ฟเวอร์

6. กำหนดค่าต่างๆ ดังรูป ก.5 จากนั้นกดปุ่ม Next จะปรากฏหน้าจอ ดังรูป ก.6



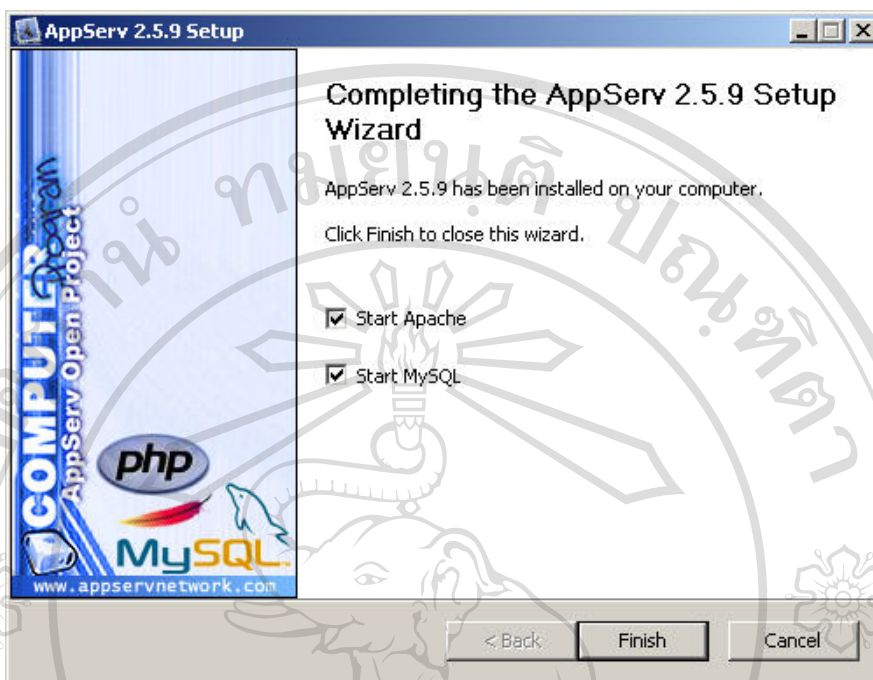
รูป ก.6 กำหนดรหัสผ่านของฐานข้อมูล

7. จากรูป ก.6 ให้กำหนดรหัสผ่านของฐานข้อมูล 2 ครั้ง ให้เหมือนกัน และเลือกตัวเลือก Old Password Support (PHP MySQL API function.) แล้วกดปุ่ม Install จะปรากฏหน้าจอ ดังรูป ก. 7



รูป ก.7 กำลังดำเนินการติดตั้งโปรแกรม

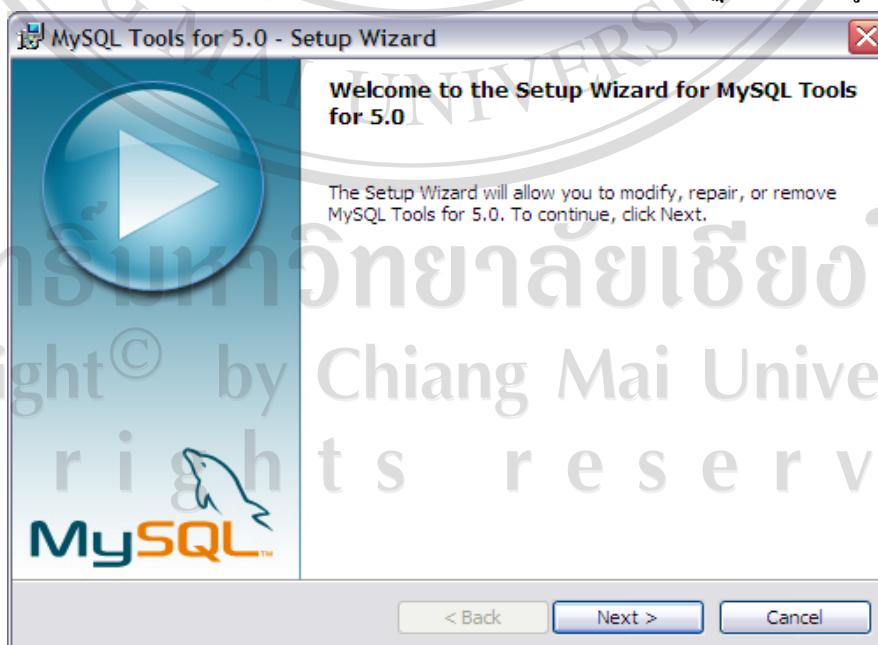
8. เลือกที่ตัวเลือก Start Apache และ Start MySQL แล้วกดปุ่ม Finish ในรูป ก.8



รูป ก.8 หน้าจอเสร็จสิ้นขั้นตอนการติดตั้งเครื่องข่ายจำลอง

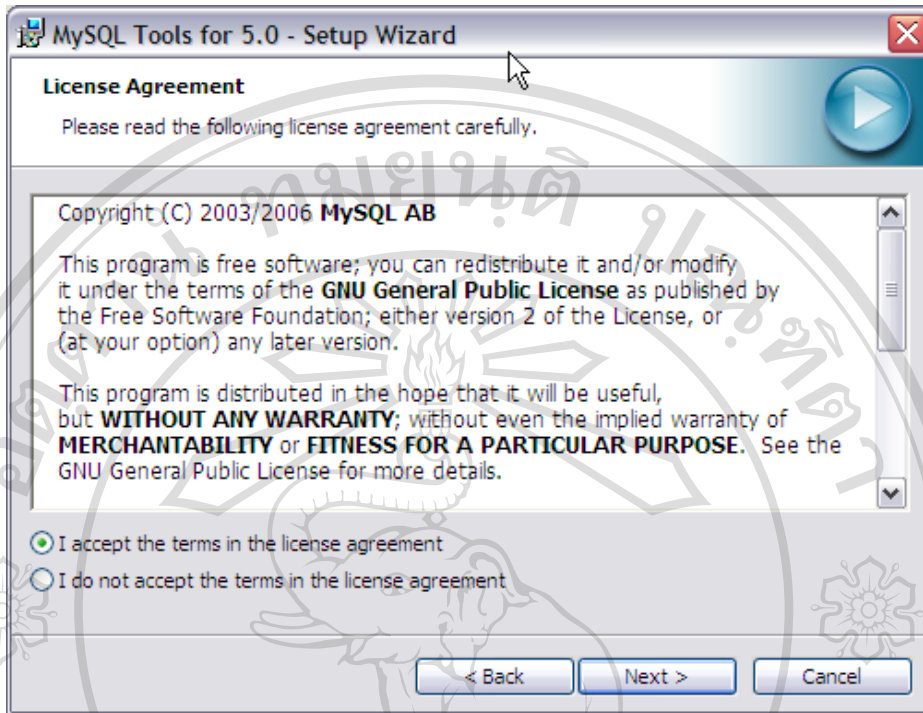
- ก.2 นำฐานข้อมูลไปติดตั้งที่ Server โดยใช้โปรแกรมช่วย เช่น MySQL Administrator
วิธีการลงโปรแกรม MySQL Administrator

1. ดับเบิลคลิกที่ไฟล์ mysql-gui-tools-5.0-r12-win32.msi จะปรากฏหน้าจอ ดังรูป ก.9



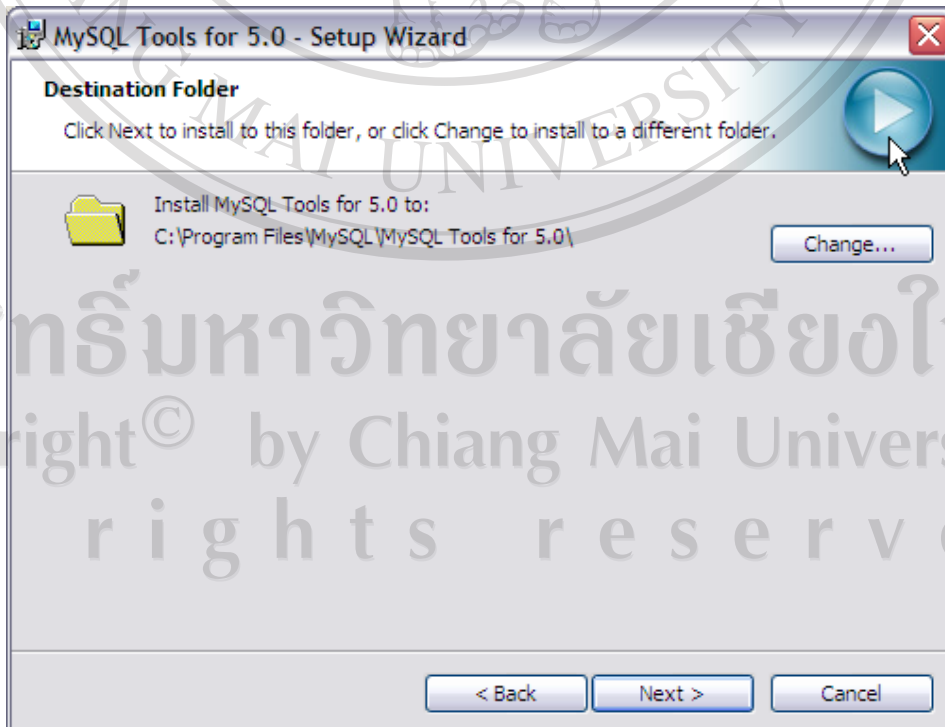
รูป ก.9 เริ่มการติดตั้ง มายเอสคิวแอล แอดมินิสเตรเตอร์ (MySQL Administrator)

2. กดปุ่ม Next ในรูป ก.9 จะปรากฏหน้าจอ ดังรูป ก.10



รูป ก.10 หน้าจอเกี่ยวกับลิขสิทธิ์ (license) ของโปรแกรม มายเอสคิวแอล แอดมินิสเตรเตอร์

3. เลือก I accept the terms in the license agreement ในรูป ก.10 จะปรากฏหน้าจอ ดังรูป ก.11



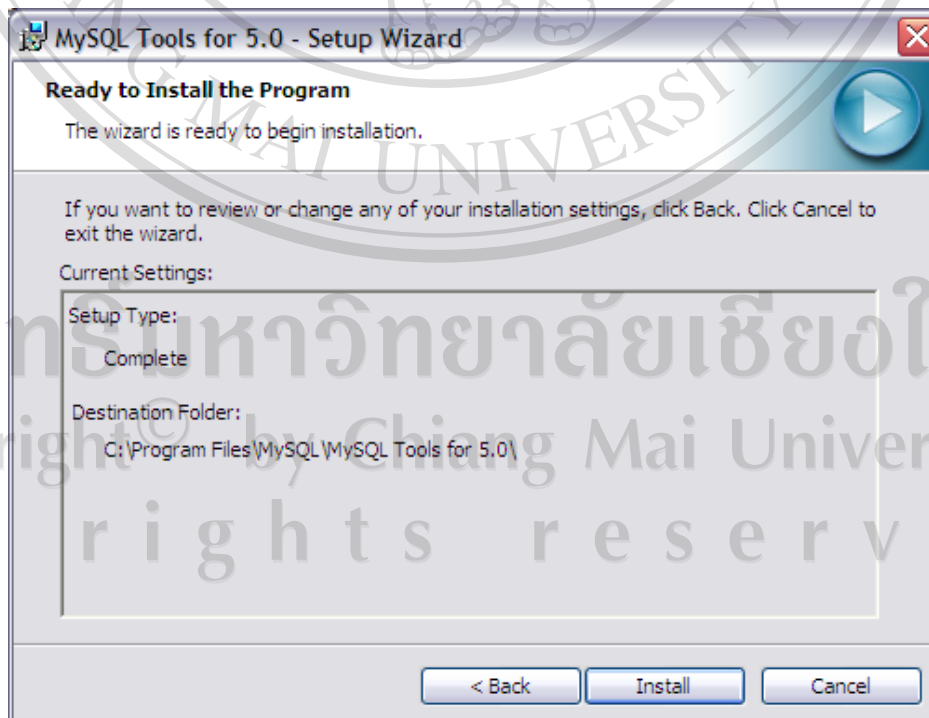
รูป ก.11 หน้าจอเลือกโฟลเดอร์ที่จะลงโปรแกรม มายเอสคิวแอล แอดมินิสเตรเตอร์

4. จากรูป ก.11 หากเลือกโฟลเดอร์ที่จะลงโปรแกรมเสร็จแล้วให้กดปุ่ม Next จะปรากฏหน้าจอ ดังรูป ก.12



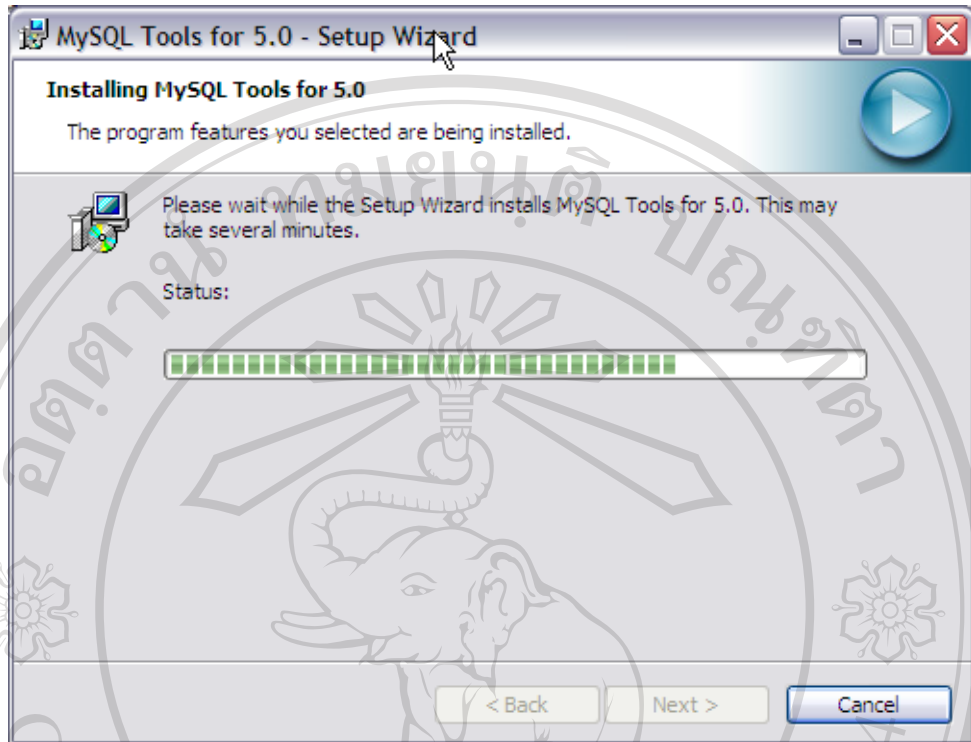
รูป ก.12 หน้าจอเลือกลักษณะการลงโปรแกรม มายเอสคิวแอล แอดมินิสเตรเตอร์

5. เลือก Complete แล้วกดปุ่ม Next จะปรากฏหน้าจอ ดังรูป ก.13




รูป ก.13 หน้าจอพร้อมสำหรับการลงโปรแกรม มายเอสคิวแอล แอดมินิสเตรเตอร์

6. จากรูป ก.13 กดปุ่ม Install จะปรากฏหน้าจอ ดังรูป ก.14



รูป ก.14 แสดงหน้าจอขณะทำการลงโปรแกรม มายเอสคิวแอล แอดมินิสเตรเตอร์

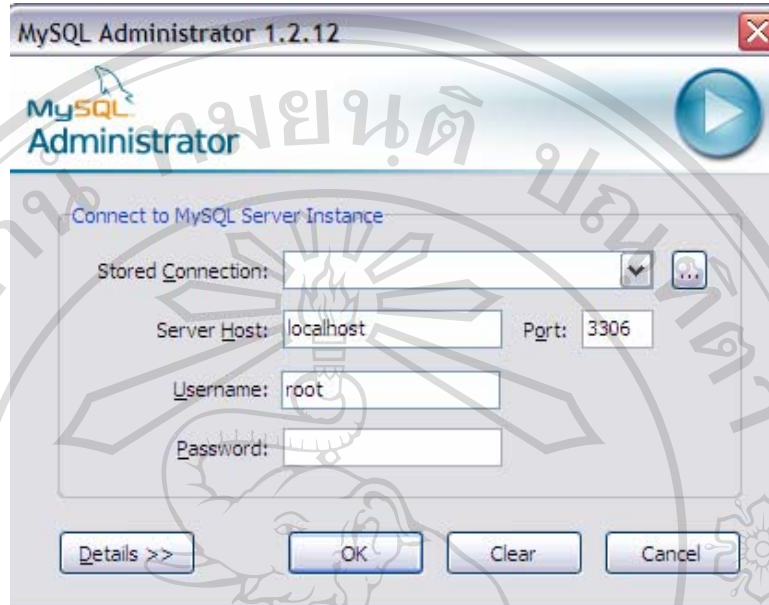
7. เมื่อลงโปรแกรมเสร็จแล้วจะปรากฏหน้าจอ ดังรูป ก.15 แล้วกดปุ่ม finish



รูป ก.15 หน้าจอเสร็จสิ้นการลงโปรแกรม มายเอสคิวแอล แอดมินิสเตรเตอร์


วิธีนำฐานข้อมูลขึ้น Server

1. เข้าโปรแกรม MySQL Administrator จะปรากฏหน้าจอ ดังรูป ก.16



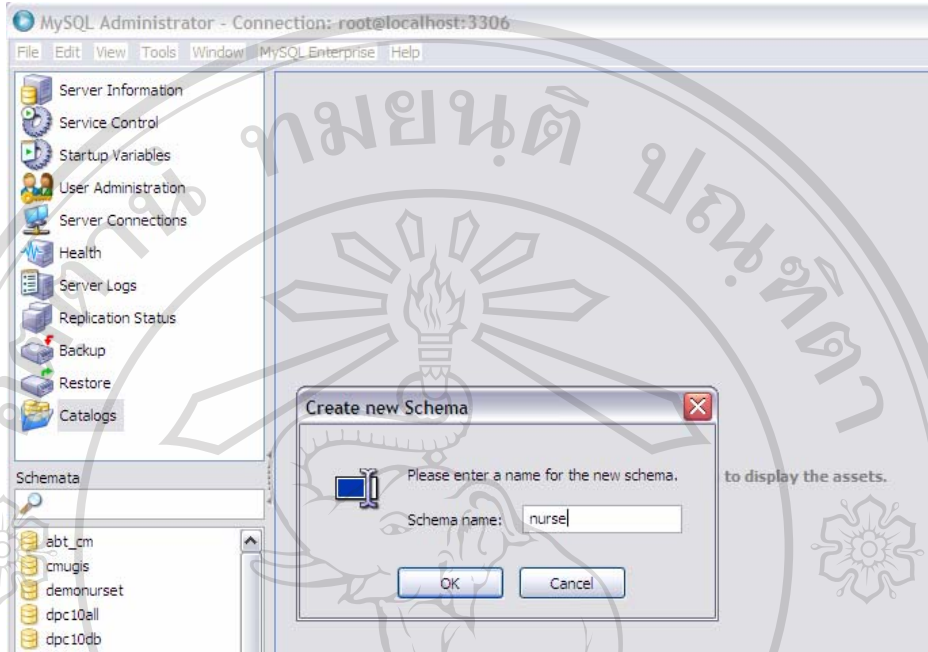
รูป ก.16 หน้าจอการใช้งาน โปรแกรม มายเอสคิวแอล แอดมินิสเตรเตอร์

2. กรอก Server Host Username Password แล้วกดปุ่ม OK จะปรากฏหน้าจอ ดังรูป ก.17



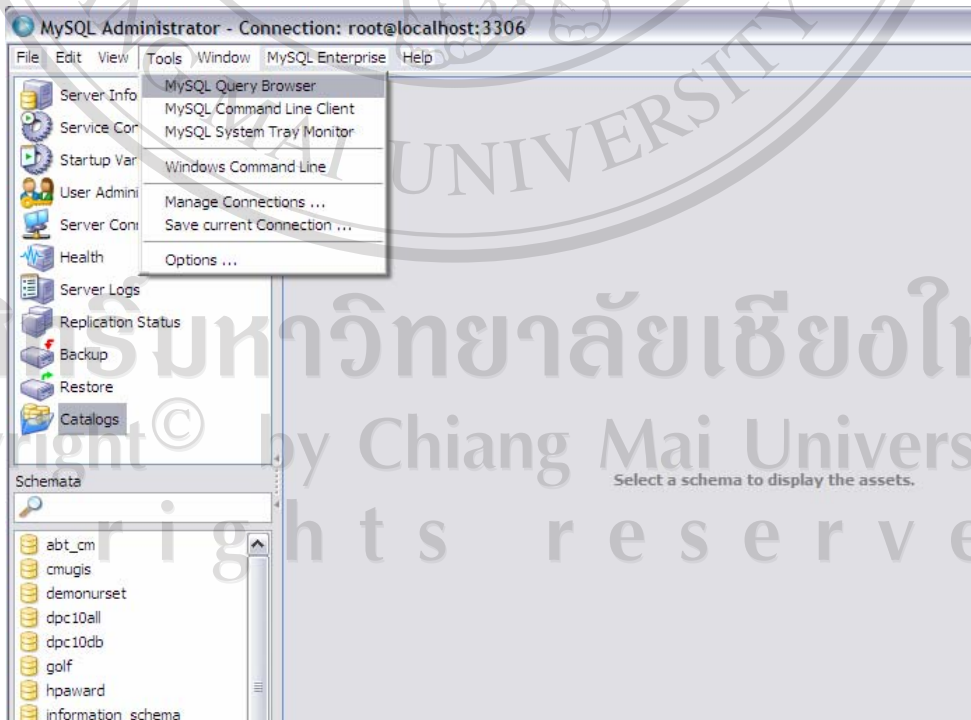
รูป ก.17 หน้าจอโปรแกรม มายเอสคิวแอล แอดมินิสเตรเตอร์

3. คลิกขวาตรงช่องด้านซ้ายล่าง แล้วเลือก Create New Schema จากนั้นใส่ชื่อฐานข้อมูล ดังรูป ก.18




รูป ก.18 หน้าจอการสร้างฐานข้อมูล

4. เมื่อเสร็จแล้ว จะได้ schema หรือ database ปรากฏตรงช่องด้านซ้ายล่าง จากนั้นนำข้อมูลเข้าฐานข้อมูล โดยคลิกที่ tools แล้วเลือก MySQL Query Browser



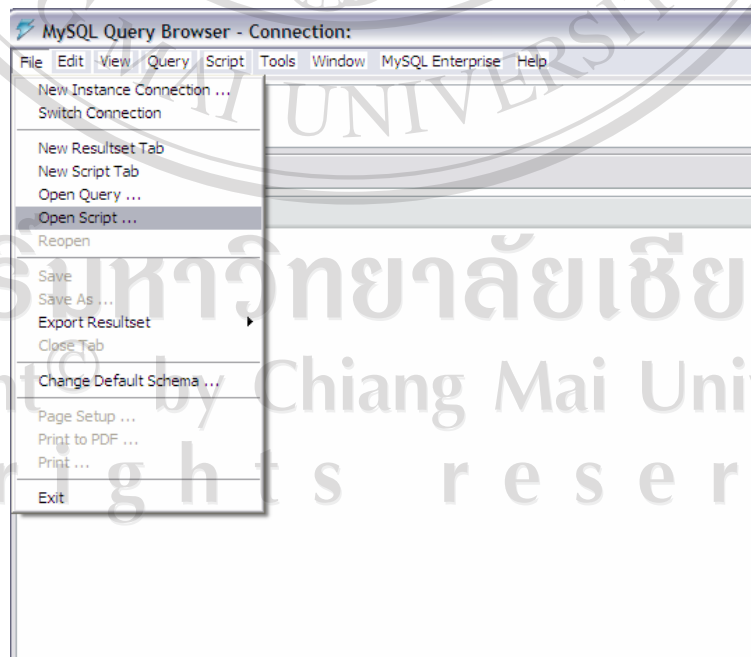
รูป ก.19 หน้าจอเลือกเครื่องมือ (tools) สำหรับนำเข้าข้อมูล

5. จากนั้น คลิกชื่อฐานข้อมูลตรงช่องค้นหา



รูป ก.20 หน้าจอเลือกฐานข้อมูลที่จะนำเข้าสู่ข้อมูล

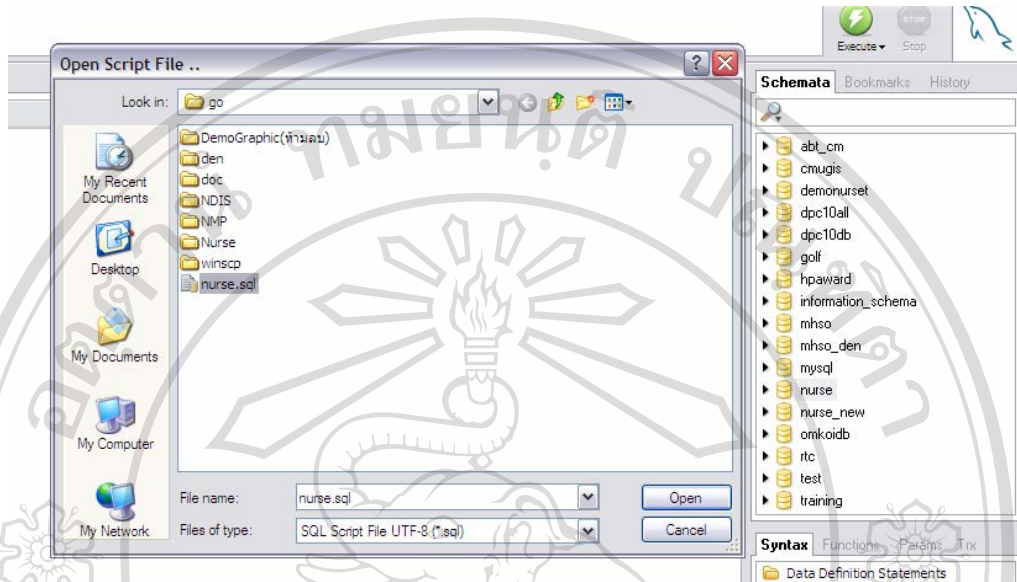
6. เลือกเมนู File แล้วเลือก Open Script



รูป ก.21 หน้าจอเลือกเมนูที่ใช้เปิด สคริปต์ (script) ไฟล์ข้อมูลที่จะนำเข้า

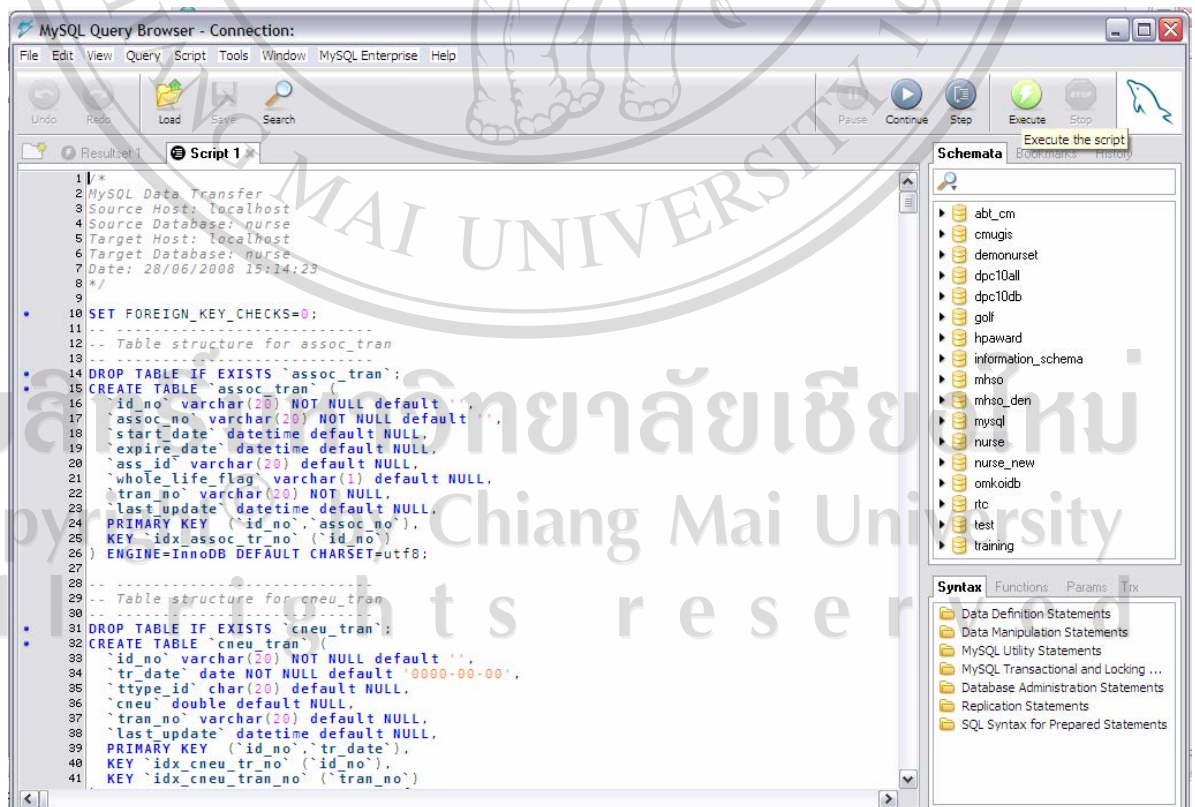
7. Browse เลือกไฟล์ nurse.sql ซึ่งเป็นไฟล์ SQL ที่สร้างตารางและนำข้อมูลเข้าตาราง แล้วกด

Open



รูป ก.22 หน้าจอเลือกไฟล์ เอสคิวแอล (SQL)

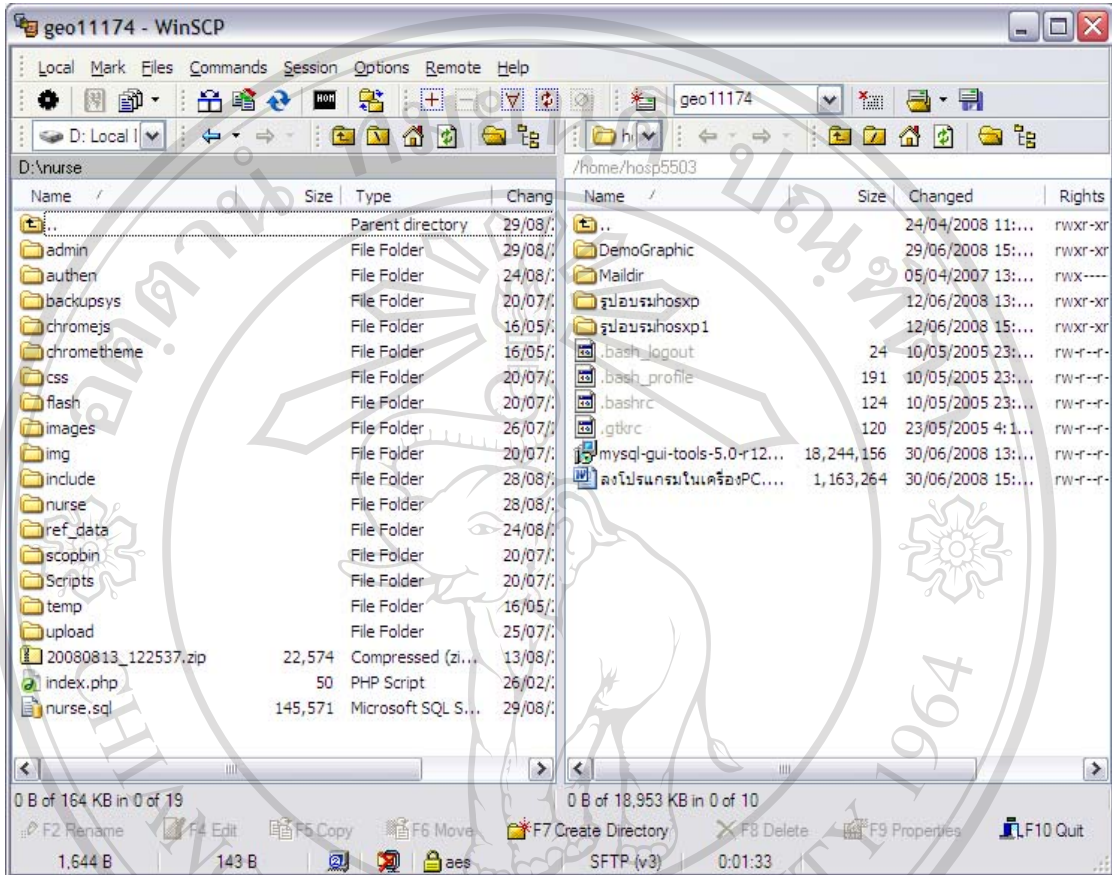
8. SQL จะมาปรากฏในช่องด้านซ้าย จากนั้นกด Execute ตรงเมนูด้านบนขวา เมื่อ Execute เสร็จ ก็แสดงว่า ข้อมูลอยู่ในฐานข้อมูลเรียบร้อยแล้วพร้อมใช้งาน



รูป ก.23 หน้าจอแสดงเอสคิวแอลสำหรับนำเข้าข้อมูล

ก.3 นำไฟล์ PHP ทั้งหมดในโฟลเดอร์ Nurse อัปโหลดขึ้นสู่ Server

โดยใช้โปรแกรม FTP ได้ก็ได้ เช่น WinSPC3



รูป ก.24 ตัวอย่าง โปรแกรม เอฟทีพี (FTP) สำหรับนำไฟล์ พีเอชพี (PHP) ขึ้นเซิร์ฟเวอร์

ภาคผนวก ข

คู่มือการใช้งานโปรแกรม

ระบบสารสนเทศเพื่อบริหารจัดการข้อมูลบุคลากรพยาบาลจังหวัดน่าน ผ่านเครือข่ายอินเทอร์เน็ต มีผู้ใช้งานทั้งหมด 3 กลุ่ม ได้แก่

1. ผู้ดูแลระบบ
2. ผู้บริหารการพยาบาล
3. พยาบาล

ก่อนใช้งานระบบพยาบาลจะต้องลงทะเบียนก่อน และในการใช้งานผู้ใช้งานจะต้องตรวจสอบสิทธิ์การเข้าใช้งานระบบก่อนทุกครั้ง
หน้าจอรระบบ

หลังจากเปิดเว็บไซต์ผ่านเว็บเบราว์เซอร์แล้ว จะปรากฏหน้าจอ ดังรูป ข.1



ข.1 หน้าจอรระบบสารสนเทศเพื่อบริหารจัดการข้อมูลบุคลากรพยาบาลจังหวัดน่าน
ผ่านเครือข่ายอินเทอร์เน็ต

ลงทะเบียนสำหรับพยาบาล

จากหน้าจอแรกให้คลิกที่เมนูลงทะเบียนสำหรับพยาบาล จะเข้าสู่หน้าจอ ดังรูป ข.2

ระบบสารสนเทศเพื่อบริหารจัดการข้อมูลบุคลากรพยาบาลจังหวัดน่าน ผ่านเครือข่ายอินเทอร์เน็ต
Information Systems to Manage Internet Based Nursing Personnel Data in Nan Province

หน้าหลัก

ประวัติส่วนตัว

โรงพยาบาล :

รหัสผู้ใช้ * :

รหัสผ่าน * :

ยืนยันรหัสผ่าน * :

รูปถ่ายส่วนบุคคล
File Type: jpg,.gif,.png
Browse...
ตัวอย่างขนาดภาพประกอบ (ขนาดไม่เกิน 100 KB) :
120 x150 pixels

ตำแหน่ง * :

ตำแหน่งอื่นๆ :

ชื่อ * :

นามสกุล * :

เลขที่บัตรประชาชน * :

เพศ * :

วันเกิด * :

สถานภาพสมรส :

ศาสนา :

ที่อยู่ :

จังหวัด : น่าน

อำเภอ :

ตำบล :

รหัสไปรษณีย์ :

โทร (บ้าน) :

มือถือ :

งานปัจจุบัน

ประเภทเจ้าหน้าที่ * :

ระดับ * :

ตำแหน่ง * :

ประเภทงาน * :

ประเภทหน่วยงาน * :

ตำแหน่งบริหาร * :

บทบาทในการปฏิบัติงาน * :

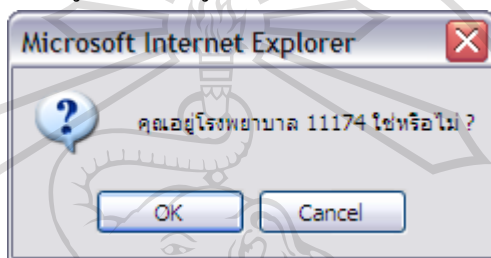
กรุณา กรอกข้อมูลทุกช่องที่มีเครื่องหมาย *

บันทึก

Information Systems to Manage Internet Based Nursing Personnel Data in Nan Province © 2551

ข.2 หน้าจอลงทะเบียนสำหรับพยาบาล

เลือกโรงพยาบาล กรอกรหัสผู้ใช้ รหัสผ่าน ยืนยันรหัสผ่าน รูปถ่าย คำนานหน้าชื่อ ชื่อ นามสกุล เลขที่บัตรประชาชน เพศ วันเกิด สถานภาพสมรส ศาสนา ที่อยู่ อำเภอ ตำบล รหัสไปรษณีย์ อีเมล หมายเลขโทรศัพท์บ้าน มือถือ และกรอกข้อมูลงานปัจจุบัน ได้แก่ ประเภท เจ้าหน้าที่ ระดับ ตำแหน่ง ประเภทงาน ประเภทหน่วยงานตำแหน่งบริหารและบทบาทในการปฏิบัติงาน โดยจะต้องกรอกข้อมูลทุกช่องที่มีเครื่องหมาย * จากนั้นกดบันทึก ระบบจะมีกล่องข้อความถามว่าอยู่โรงพยาบาลที่มีรหัสตามนี้ถูกต้องหรือไม่ ดังรูป ข.3 หากถูกต้องให้กด OK ระบบจะบันทึกข้อมูล และจะเข้าสู่หน้าจอเมนูสิทธิการใช้งานของพยาบาล



ข.3 กล่องข้อความสอบถามว่าอยู่โรงพยาบาลที่มีรหัสตามนี้ถูกต้องหรือไม่

ตรวจสอบสิทธิการใช้งานระบบ

ในการใช้งานผู้ใช้งานจะต้องกรอกรหัสผู้ใช้ (Username) และรหัสผ่าน (Password) แล้ว กดปุ่ม Login หากผู้ใช้งานกำหนดชื่อผู้ใช้ และรหัสผ่านไม่ถูกต้อง จะไม่สามารถใช้งานระบบได้ แต่หากชื่อผู้ใช้ และรหัสผ่านถูกต้อง ระบบจะตรวจสอบว่าผู้ใช้งานเป็นผู้ดูแลระบบ หัวหน้าพยาบาล หรือพยาบาล เพื่อแสดงเมนูตามสิทธิ์ที่ผู้ใช้กลุ่มนั้นได้รับ

สิทธิการใช้งานของผู้ดูแลระบบ

- เพิ่ม/ลบ/แก้ไขข้อมูลหลักของตนเอง ได้แก่ ประวัติส่วนบุคคล ประวัติการศึกษา การประชุม/อบรม/สัมมนา บันทึก CNEU นอกเหนือจากการอบรมสัมมนา การปฏิบัติงาน รายละเอียด การปฏิบัติงาน ข้อมูล Job Description การได้รับเครื่องราช/รางวัล ความเชี่ยวชาญและผลงาน วิชาการ/วิจัย ใบอนุญาตประกอบวิชาชีพ/บัตรสมาชิก ภาวะสุขภาพ และคู่มือประวัติการลาของตัวเองได้

- เพิ่ม/ลบ/แก้ไขข้อมูลอ้างอิง ได้แก่ ใบอนุญาต/บัตรสมาชิก วุฒิการศึกษา สาขา/ด้าน สถาบัน เหตุการณ์ เหตุผล ตำแหน่งงาน ระดับเจ้าหน้าที่ ประเภทงาน หน่วยงาน Job Description บทบาทในการปฏิบัติงาน ประเภท รายการ CNEU วุฒิบัตรรับรอง และการอบรม/หลักสูตร

- สำรองและกู้คืนข้อมูล
- กำหนดสิทธิการใช้งาน
- ส่งออกข้อมูลสำหรับNDIS

- เปลี่ยนรหัสผ่านเข้าสู่ระบบ

ระบบสารสนเทศเพื่อบริหารจัดการข้อมูลบุคลากรพยาบาลจังหวัดน่าน ผ่านเครือข่ายอินเทอร์เน็ต
Information Systems to Manage Internet Based Nursing Personnel Data in Nan Province

หน้าหลัก ออกจากระบบ

ผู้ใช้งานระบบ: นาง อ่ำไพ สุดสม

ข้อมูลหลัก

<input checked="" type="checkbox"/> ประวัติส่วนตัว	<input checked="" type="checkbox"/> ประวัติการศึกษา	<input checked="" type="checkbox"/> ประวัติการลา
<input checked="" type="checkbox"/> ประวัติการศึกษา	<input checked="" type="checkbox"/> บันทึก CNEU นอกเหนือจากการอบรมสัมมนา	<input checked="" type="checkbox"/> การประชุม อบรม สัมมนา
<input checked="" type="checkbox"/> รายละเอียดการปฏิบัติงาน	<input checked="" type="checkbox"/> เครื่องราช/รางวัล	<input checked="" type="checkbox"/> การปฏิบัติงาน
<input checked="" type="checkbox"/> เครื่องราช/รางวัล	<input checked="" type="checkbox"/> โบนัสขาดประกอบวิชาชีพ/บัตรสมาชิก	<input checked="" type="checkbox"/> ข้อมูล JOB Description
<input checked="" type="checkbox"/> โบนัสขาดประกอบวิชาชีพ/บัตรสมาชิก	<input checked="" type="checkbox"/> เลื่อนขั้นเงินเดือน	<input checked="" type="checkbox"/> ความเชี่ยวชาญและผลงานวิชาการ/วิจัย
<input checked="" type="checkbox"/> เลื่อนขั้นเงินเดือน		<input checked="" type="checkbox"/> ภาพสุขภาพ

ข้อมูลอ้างอิง

<input checked="" type="checkbox"/> โบนัสขาด/บัตรสมาชิก	<input checked="" type="checkbox"/> สาขา/ด้าน	<input checked="" type="checkbox"/> จุดจบการศึกษา
<input checked="" type="checkbox"/> สาขา/ด้าน	<input checked="" type="checkbox"/> เหตุการณ์	<input checked="" type="checkbox"/> สถานัน
<input checked="" type="checkbox"/> เหตุการณ์	<input checked="" type="checkbox"/> จุดจบบัตรรับรอง	<input checked="" type="checkbox"/> เหตุผล
<input checked="" type="checkbox"/> จุดจบบัตรรับรอง	<input checked="" type="checkbox"/> ระดับเจ้าหน้าที่	<input checked="" type="checkbox"/> ตำแหน่งงาน
<input checked="" type="checkbox"/> ระดับเจ้าหน้าที่	<input checked="" type="checkbox"/> หน่วยงาน	<input checked="" type="checkbox"/> ประเภทงาน
<input checked="" type="checkbox"/> หน่วยงาน	<input checked="" type="checkbox"/> บทบาทในการปฏิบัติงาน	<input checked="" type="checkbox"/> Job Description
<input checked="" type="checkbox"/> บทบาทในการปฏิบัติงาน	<input checked="" type="checkbox"/> ประเทศ	<input checked="" type="checkbox"/> การอบรม/หลักสูตร
<input checked="" type="checkbox"/> ประเทศ	<input checked="" type="checkbox"/> สำรองข้อมูล	<input checked="" type="checkbox"/> รายการ CNEU
<input checked="" type="checkbox"/> สำรองข้อมูล	<input checked="" type="checkbox"/> กำหนดสิทธิ์การใช้งาน	<input checked="" type="checkbox"/> กู้คืนข้อมูล
<input checked="" type="checkbox"/> กำหนดสิทธิ์การใช้งาน	<input checked="" type="checkbox"/> เปลี่ยนรหัสผ่านเข้าสู่ระบบ	<input checked="" type="checkbox"/> ส่งออกข้อมูลสำหรับNDIS
<input checked="" type="checkbox"/> เปลี่ยนรหัสผ่านเข้าสู่ระบบ		

Information Systems to Manage Internet Based Nursing Personnel Data in Nan Province © 2551

ข.4 หน้าจอเมนูสิทธิ์การใช้งานของผู้ดูแลระบบ

สิทธิการใช้งานของหัวหน้าพยาบาล

ระบบสารสนเทศเพื่อบริหารจัดการข้อมูลบุคลากรพยาบาลจังหวัดน่าน ผ่านเครือข่ายอินเทอร์เน็ต
Information Systems to Manage Internet Based Nursing Personnel Data in Nan Province

หน้าหลัก ออกจากระบบ

ผู้ใช้งานระบบ: นาย วิทย์ มงคลวิสุทธิ์ ! มีการปรับปรุงข้อมูลของพยาบาล

ข้อมูลหลัก

<input type="checkbox"/> ประวัติส่วนบุคคล	<input type="checkbox"/> ประวัติการลา
<input type="checkbox"/> ประวัติการศึกษา	<input type="checkbox"/> การประชุม อบรม สัมมนา
<input type="checkbox"/> บันทึก CNEU นอกเหนือจากคารอบรมสัมมนา	<input type="checkbox"/> การปฏิบัติงาน
<input type="checkbox"/> รายละเอียดการปฏิบัติงาน	<input type="checkbox"/> ข้อมูล JOB Description
<input type="checkbox"/> เครื่องราช/รางวัล	<input type="checkbox"/> ความเชี่ยวชาญและผลงานวิชาการ/วิจัย
<input type="checkbox"/> ใบอนุญาตประกอบวิชาชีพ/บัตรสมาชิก	<input type="checkbox"/> ภาวะสุขภาพ
<input type="checkbox"/> เลื่อนขั้นเงินเดือน	

ผู้บริหารการพยาบาล(หัวหน้าพยาบาล)

<input type="checkbox"/> บันทึกค่าตอบแทน OT/ค่าเวร	<input type="checkbox"/> การสนับสนุนหน่วยงานระดับรอง
<input type="checkbox"/> ปริมาณงาน	<input type="checkbox"/> ข้อมูลตัวชี้วัดคุณภาพการพยาบาล
<input type="checkbox"/> บันทึกรายการหนังสือเข้า	<input type="checkbox"/> บันทึกรายการหนังสือออก
<input type="checkbox"/> ประวัติการลา	<input type="checkbox"/> เลื่อนขั้นเงินเดือน
<input type="checkbox"/> ดูประวัติส่วนบุคคลของพยาบาล	<input type="checkbox"/> ดูการปฏิบัติงานรายบุคคล
<input type="checkbox"/> ดูภาวะสุขภาพรายบุคคล	<input type="checkbox"/> ดู Job Description รายบุคคล
<input type="checkbox"/> ดูใบอนุญาตประกอบวิชาชีพ/บัตรสมาชิกรายบุคคล	

รายงาน

<input type="checkbox"/> รายงานประชากรพยาบาลปัจจุบัน	<input type="checkbox"/> รายงานการบรรจุ/โอนย้าย/ลาออก/เลื่อนขั้นเงินเดือน
<input type="checkbox"/> รายงานระดับการศึกษาสูงสุด	<input type="checkbox"/> รายงานการฝึกอบรม
<input type="checkbox"/> รายงานการศึกษาต่อเนื่อง	<input type="checkbox"/> รายงานปริมาณงาน
<input type="checkbox"/> รายงานกลุ่มอายุ	<input type="checkbox"/> รายงานจำนวนหนังสือเข้า-ออก
<input type="checkbox"/> รายงานใบอนุญาตที่ CNEU ต่างกว่ากำหนด	<input type="checkbox"/> รายงานใบอนุญาตที่จะหมดอายุ
<input type="checkbox"/> รายงานคะแนน CNEU รายบุคคล	

เปลี่ยนรหัสผ่านเข้าสู่ระบบ

Information Systems to Manage Internet Based Nursing Personnel Data in Nan Province © 2551

ข.5 หน้าจอเมนูสิทธิการใช้งานของหัวหน้าพยาบาล

- เพิ่ม/ลบ/แก้ไขข้อมูลหลักของตัวเอง
- เพิ่ม/ลบ/แก้ไขข้อมูลสำหรับหัวหน้าพยาบาล ได้แก่ บันทึกคำตอบแทนโอที/ค่าเวร การสนับสนุนหน่วยงานระดับรอง ปริมาณงาน ข้อมูลตัวชี้วัดคุณภาพการพยาบาล บันทึกรายการหนังสือเข้า บันทึกรายการหนังสือออก และประวัติการลาของพยาบาล
- ออกรายงาน ได้แก่ รายงานประชากรพยาบาลปัจจุบัน รายงานการบรรจุ/โอนย้าย/ลาออก/เลื่อนขั้นเงินเดือน รายงานระดับการศึกษาสูงสุด รายงานการฝึกอบรม รายงานการศึกษาต่อเนื่อง รายงานปริมาณงาน รายงานกลุ่มอายุ รายงานจำนวนหนังสือเข้า-ออก รายงานใบอนุญาตที่ CNEU ต่ำกว่ากำหนด รายงานใบอนุญาตที่จะหมดอายุ รายงานคะแนน CNEU รายบุคคล
- เปลี่ยนรหัสผ่านเข้าสู่ระบบ
- ดูข้อมูลการปรับปรุงข้อมูลของพยาบาล

สิทธิการใช้งานของพยาบาล

ระบบสารสนเทศเพื่อบริหารจัดการข้อมูลบุคลากรพยาบาลจังหวัดน่าน ผ่านเครือข่ายอินเทอร์เน็ต
Information Systems to Manage Internet Based Nursing Personnel Data in Nan Province

หน้าหลัก ออกจากระบบ

ผู้ใช้งานระบบ: น.ส. นิรชา วิไลรัตน์

ข้อมูลหลัก

<input type="checkbox"/> ประวัติส่วนบุคคล	<input type="checkbox"/> ประวัติการลา
<input type="checkbox"/> ประวัติการศึกษา	<input type="checkbox"/> การประชุม อบรม สัมมนา
<input type="checkbox"/> บันทึก CNEU นอกเหนือจากการอบรมสัมมนา	<input type="checkbox"/> การปฏิบัติงาน
<input type="checkbox"/> รายละเอียดการปฏิบัติงาน	<input type="checkbox"/> ข้อมูล JOB Description
<input type="checkbox"/> เครื่องราช/รางวัล	<input type="checkbox"/> ความเชี่ยวชาญและผลงานวิชาการ/วิจัย
<input type="checkbox"/> ใบอนุญาตประกอบวิชาชีพ/บัตรสมาชิก	<input type="checkbox"/> ภาวะสุขภาพ
<input type="checkbox"/> เลื่อนขั้นเงินเดือน	
<input type="checkbox"/> เปลี่ยนรหัสผ่านเข้าสู่ระบบ	

Information Systems to Manage Internet Based Nursing Personnel Data in Nan Province © 2551

ข.6 หน้าจอเมนูสิทธิการใช้งานของพยาบาล

- เพิ่ม/ลบ/แก้ไขข้อมูลหลักของตัวเอง
- เปลี่ยนรหัสผ่านเข้าสู่ระบบ

จัดการข้อมูลหลัก

ประวัติส่วนบุคคล

เมื่อกดคลิกประวัติส่วนบุคคลในหน้าจอเมนูสิทธิการใช้งาน จะปรากฏหน้าจอ ดังรูป ข.7 ผู้ดูแลระบบ และหัวหน้าพยาบาลจะมีข้อมูลชื่อ นามสกุลที่ผู้ดูแลระบบกรอกไว้ในหน้าจอการกำหนดสิทธิการใช้งาน ส่วนพยาบาลจะมีข้อมูลที่ได้กรอกไว้แล้วตอนลงทะเบียน หากผู้ใช้งานต้องการแก้ไขข้อมูลใดให้กรอกข้อมูลในช่องนั้น โดยจะต้องกรอกข้อมูลทุกช่องที่มีเครื่องหมาย * จากนั้นกดปุ่มบันทึก ระบบจะบันทึกข้อมูล แล้วจะกลับเข้าสู่หน้าจอเมนูสิทธิการใช้งาน

ประวัติการศึกษา

เมื่อกดคลิกประวัติการศึกษาในหน้าจอเมนูสิทธิการใช้งาน จะเข้าสู่หน้าจอประวัติการศึกษา ด้านบนจะมีช่องให้กรอกข้อมูลประวัติการศึกษา ตารางด้านล่างจะแสดงข้อมูลประวัติการศึกษาที่ได้กรอกไว้ก่อนหน้า หากไม่มีการกรอกข้อมูล ตารางด้านล่างจะปรากฏคำว่า ไม่พบข้อมูล

- บันทึกข้อมูลประวัติการศึกษา

กรอกข้อมูลเดือนปีที่เริ่มศึกษา เดือนปีที่สำเร็จการศึกษา ระดับการศึกษา วุฒิการศึกษา สาขา/ด้าน สถาบัน วุฒิบัตร วุฒิในการบรรจุเข้าทำงาน การลา-ทุน ประเภททุน สถานการศึกษาโดยใช้ทุน และทุนที่ได้รับ โดยจะต้องกรอกข้อมูลทุกช่องที่มีเครื่องหมาย * แล้วกดปุ่มบันทึก ระบบจะบันทึกข้อมูล จากนั้นจะกลับเข้าสู่หน้าจอประวัติการศึกษา และจะปรากฏข้อมูลประวัติการศึกษาที่บันทึกในตารางด้านล่างของหน้าจอ

- แก้ไขข้อมูลประวัติการศึกษา


คลิกปีการศึกษาที่จบของข้อมูลที่ต้องการแก้ไขในตาราง ข้อมูลที่ต้องการแก้ไขจะไปปรากฏในช่องกรอกข้อมูลด้านบน เปลี่ยนข้อมูลในช่องตามที่ต้องการแก้ไข จากนั้นกดปุ่มแก้ไข ระบบจะบันทึกข้อมูลที่แก้ไข จากนั้นจะกลับเข้าสู่หน้าจอประวัติการศึกษา และจะปรากฏข้อมูลประวัติการศึกษาที่แก้ไขในตารางด้านล่างของหน้าจอ

ระบบสารสนเทศเพื่อบริหารจัดการข้อมูลบุคลากรพยาบาลจังหวัดน่าน ผ่านเครือข่ายอินเทอร์เน็ต
Information Systems to Manage Internet Based Nursing Personnel Data in Nan Province

หน้าหลัก ออกจากระบบ

ประวัติส่วนตัว

รูปถ่ายส่วนบุคคล
File Type: .jpg, .gif, .png
Browse...
ตัวอย่างขนาดภาพประกอบ (ขนาดไม่เกิน 100 KB):



โรงพยาบาล: รพช.บ้านหลวง

ตำแหน่ง:

ชื่อ:

เลขที่บัตร พชช.:

วันเกิด:

สถานภาพสมรส:

ศาสนา:

ที่อยู่:

จังหวัด:

อำเภอ:

ตำบล:

รหัสไปรษณีย์:

โทร (บ้าน):

ชื่ออื่น:

นามสกุล:

เพศ:

e-mail:

มือถือ:

งานปัจจุบัน

ประเภทเจ้าหน้าที่:

ระดับ:

เลขที่ตำแหน่ง:

ตำแหน่ง:

ประเภทหน่วยงาน:

ประเภทหน่วยงาน:

ตำแหน่งบริหาร:

บทบาทในการปฏิบัติงาน:

ลักษณะงาน:

ลักษณะงาน:

ประสบการณ์เป็นผู้ตรวจงานยามวิกาล:

กรุณา กรอกข้อมูลทุกช่องที่มีเครื่องหมาย *

Information System of Nursing Personnel Data in Nan Province via Internet © 2551

ข.7 หน้าจอจัดการประวัติส่วนบุคคล

ระบบสารสนเทศเพื่อบริหารจัดการข้อมูลบุคลากรพยาบาลจังหวัดน่าน ผ่านเครือข่ายอินเทอร์เน็ต
Information Systems to Manage Internet Based Nursing Personnel Data in Nan Province

หน้าหลัก ออกจากระบบ

ประวัติการศึกษา ของ นาง ขำไพ สดสม

รหัส : [Auto ID]

เริ่มการศึกษา เดือน * : = เลือก (Select) = ปี พ.ศ. * :

จบการศึกษา เดือน * : = เลือก (Select) = ปี พ.ศ. * :

ระดับการศึกษา * :

วุฒิการศึกษา * : ++ ไม่ระบุ ++

สาขา/ด้าน : = เลือก (Select) =

สถาบัน : = เลือก (Select) =

วุฒิบัตร : = เลือก (Select) =

วุฒิในการบรรจุเข้าทำงาน

การลา-ทุน : ได้ทุน ไม่ได้ทุน

ประเภททุน : = เลือก (Select) =

สถานะการศึกษา กำลังศึกษา จบแล้ว

โดยใช้ทุน : บาท

กรุณา กรอกข้อมูลทุกช่องที่มีเครื่องหมาย *

ตารางแสดงข้อมูลประวัติการศึกษา

ปีการศึกษาที่จบ	ระดับการศึกษา	วุฒิการศึกษา	สถาบัน
<input type="checkbox"/> 2546	ปริญญาตรีหรือเทียบเท่า	พยาบาลศาสตรบัณฑิต	มหาวิทยาลัยสุโขทัยธรรมาราช

Information Systems to Manage Internet Based Nursing Personnel Data in Nan Province © 2551

ลิขสิทธิ์ © by Chiang Mai University
ข.8 หน้าจอบันทึกข้อมูลประวัติการศึกษา

ลิขสิทธิ์ © by Chiang Mai University
All rights reserved

ระบบสารสนเทศเพื่อบริหารจัดการข้อมูลบุคลากรพยาบาลจังหวัดน่าน ผ่านเครือข่ายอินเทอร์เน็ต
Information Systems to Manage Internet Based Nursing Personnel Data in Nan Province

หน้าเล็ก ออกจากระบบ

ประวัติการศึกษา ของ นาง ฮ่าไพ สุดสม

รหัส : 1

เริ่มการศึกษา เดือน * : พฤษภาคม ปี พ.ศ. * : 2543

จบการศึกษา เดือน * : มีนาคม ปี พ.ศ. * : 2546

ระดับการศึกษา * : ปริญญาตรีหรือเทียบเท่า

วุฒิการศึกษา * : พยาบาลศาสตรบัณฑิต

สาขา/ด้าน : พยาบาลศาสตร์

สถาบัน : มหาวิทยาลัยสุโขทัยธรรมาธิราช

วุฒิปัตร : = เลือก (Select) =

วุฒิการับบรรจุเข้าทำงาน

การลา-ทุน : ได้ทุน ไม่ได้ทุน

ประเภททุน : = เลือก (Select) =

สถานะการศึกษา กำลังศึกษา จบแล้ว

โดยใช้ทุน : ทุน : _____ บาท

กรุณา ตรวจสอบข้อมูลทุกช่องที่มีเครื่องหมาย *

ตารางแสดงข้อมูลประวัติการศึกษา

ปีการศึกษาทั้งหมด	ระดับการศึกษา	วุฒิการศึกษา	สถาบัน
<input checked="" type="checkbox"/> 2546	ปริญญาตรีหรือเทียบเท่า	พยาบาลศาสตรบัณฑิต	มหาวิทยาลัยสุโขทัยธรรมาธิราช

Information Systems to Manage Internet Based Nursing Personnel Data in Nan Province © 2551

ข.9 หน้าจอแก้ไขข้อมูลประวัติการศึกษา

ลบข้อมูลประวัติการศึกษา

คลิกที่กล่องสี่เหลี่ยมหน้าปีการศึกษาที่จบของข้อมูลที่ต้องการลบ หลังจากเลือกกล่องสี่เหลี่ยมจะปรากฏเครื่องหมาย ✓ สามารถเลือกข้อมูลที่ต้องการลบได้หลายข้อมูล เมื่อเลือกครบแล้ว ให้กดปุ่มลบข้อมูล ระบบจะลบข้อมูลที่เลือก จากนั้นจะกลับเข้าสู่หน้าจอประวัติการศึกษา และจะปรากฏข้อมูลประวัติการศึกษาที่เหลือในตารางด้านล่างของหน้าจอ และหากลบข้อมูลทั้งหมด ตารางด้านล่างจะปรากฏคำว่า ไม่พบข้อมูล

ระบบสารสนเทศเพื่อบริหารจัดการข้อมูลบุคลากรพยาบาลจังหวัดน่าน ผ่านเครือข่ายอินเทอร์เน็ต
Information Systems to Manage Internet Based Nursing Personnel Data in Nan Province

หน้าหลัก ออกจากระบบ

ประวัติการศึกษา ของ นาง ฮาไพ สุดสม

รหัส : 1

เริ่มการศึกษา เดือน * : พฤษภาคม ปี พ.ศ. * : 2543

จบการศึกษา เดือน * : มีนาคม ปี พ.ศ. * : 2546

ระดับการศึกษา * : ปริญญาตรีหรือเทียบเท่า

วุฒิการศึกษา * : พยาบาลศาสตรบัณฑิต

สาขา/ด้าน : พยาบาลศาสตร์

สถาบัน : มหาวิทยาลัยสุโขทัยธรรมาธิราช

วุฒิปัตร : = เลือก (Select) =

วุฒิในการบรรจุเข้าทำงาน

การลา-ทุน : ได้ทุน ไม่ได้ทุน

ประเภททุน : = เลือก (Select) =

สถานะการศึกษา กำลังศึกษา จบแล้ว

โดยใช้ทุน : _____ บาท

กรุณา ตรวจสอบข้อมูลทุกช่องที่มีเครื่องหมาย *

ตารางแสดงข้อมูลประวัติการศึกษา

ปีการศึกษาที่จบ	ระดับการศึกษา	วุฒิการศึกษา	สถาบัน
<input checked="" type="checkbox"/> 2546	ปริญญาตรีหรือเทียบเท่า	พยาบาลศาสตรบัณฑิต	มหาวิทยาลัยสุโขทัยธรรมาธิราช

Information Systems to Manage Internet Based Nursing Personnel Data in Nan Province © 2551

ข.10 หน้าจอลบข้อมูลประวัติการศึกษา

- คู่มือในรูปแบบไฟล์เอ็กซ์เซล

คลิกที่ปุ่ม Excel ระบบจะแสดงข้อมูลประวัติการศึกษาที่อยู่ในตารางด้านล่างใน
รูปแบบไฟล์เอ็กซ์เซล

ปีการศึกษาที่จบ	ระดับการศึกษา	วุฒิการศึกษา	สถาบัน
2546	ปริญญาตรีหรือเทียบเท่า	พยาบาลศาสตรบัณฑิต	มหาวิทยาลัยสุโขทัยธรรมราช

ข.11 ไฟล์เอ็กซ์เซลประวัติข้อมูลการศึกษา

การประชุม/อบรม/สัมมนา

เมื่อคลิกการประชุม/อบรม/สัมมนา ในหน้าจอเมนูสิทธิ์การใช้งานจะเข้าสู่หน้าจอการประชุม/อบรม/สัมมนา ด้านบนจะมีช่องให้กรอกข้อมูลการประชุม/อบรม/สัมมนา ตารางด้านล่างจะแสดงข้อมูลการประชุม/อบรม/สัมมนาที่ได้กรอกไว้ก่อนหน้านี้ หากไม่มีการกรอกข้อมูล ตารางด้านล่างจะปรากฏคำว่า ไม่พบข้อมูล

- บันทึกข้อมูลการประชุม/อบรม/สัมมนา

กรอกข้อมูลวันที่ประชุม/อบรม/สัมมนา ชนิด ประเภทการอบรม/สัมมนา ประเภทเรื่อง การอบรม/หลักสูตร เรื่อง/รายละเอียดเพิ่มเติม วุฒิบัตรรองรับ บทบาท สถานที่ ประเทศที่อบรม/สัมมนา ผู้จัด ประเทศผู้จัด คะแนนCNEU ค่าลงทะเบียน ค่าใช้จ่ายอื่น ๆ แหล่งงบประมาณ และเอกสารอ้างอิง โดยจะต้องกรอกข้อมูลทุกช่องที่มีเครื่องหมาย * แล้วกดปุ่มบันทึก ระบบจะบันทึกข้อมูล จากนั้นจะกลับเข้าสู่หน้าจอการประชุม/อบรม/สัมมนา และจะปรากฏข้อมูลการประชุม/อบรม/สัมมนาที่บันทึกในตารางด้านล่างของหน้าจอ

- แก้ไขข้อมูลการประชุม/อบรม/สัมมนา

คลิกวันที่ประชุม/อบรม/สัมมนา ของข้อมูลที่ต้องการแก้ไขในตาราง ข้อมูลที่ต้องการแก้ไขจะไปปรากฏในช่องกรอกข้อมูลด้านบน เปลี่ยนข้อมูลในช่องตามที่ต้องการแก้ไข จากนั้นกดปุ่มแก้ไข ระบบจะบันทึกข้อมูลที่แก้ไข จากนั้นจะกลับเข้าสู่หน้าจอการประชุม/อบรม/สัมมนา และจะปรากฏข้อมูลการประชุม/อบรม/สัมมนา ที่แก้ไขในตารางด้านล่างของหน้าจอ

- ลบข้อมูลการประชุม/อบรม/สัมมนา

คลิกที่กล่องสี่เหลี่ยมหน้าวันที่ประชุม/อบรม/สัมมนา ของข้อมูลที่ต้องการลบ หลังจากเลือกกล่องสี่เหลี่ยมจะปรากฏเครื่องหมาย ✓ สามารถเลือกข้อมูลที่ต้องการลบได้หลายข้อมูล เมื่อเลือกครบแล้ว ให้กดปุ่มลบข้อมูล ระบบจะลบข้อมูลที่เลือก จากนั้นจะกลับเข้าสู่หน้าจอ

การประชุม/อบรม/สัมมนา และจะปรากฏข้อมูลการประชุม/อบรม/สัมมนา ที่เหลือในตารางด้านล่างของหน้าจอ และหากลบข้อมูลทั้งหมด ตารางด้านล่างจะปรากฏคำว่า ไม่พบข้อมูล

ระบบสารสนเทศเพื่อบริหารจัดการข้อมูลบุคลากรพยาบาลจังหวัดน่าน ผ่านเครือข่ายอินเทอร์เน็ต
Information Systems to Manage Internet Based Nursing Personnel Data in Nan Province

หน้าหลัก ออกจากระบบ

การประชุม อบรม สัมมนา ของ นาง ฮั่วไพ สดสม

รหัส : [Auto ID]

วันที่ * :

ถึงวันที่ * :

ชนิด * : == เลือก (Select) ==

ประเภทการอบรม/สัมมนา * : == เลือก (Select) ==

ประเภทเรื่อง * : == เลือก (Select) ==

การอบรม/หลักสูตร * : ++ ไม่ระบุ ++

เรื่อง/รายละเอียดเพิ่มเติม :

วุฒิบัตรรองรับ : == เลือก (Select) ==

บทบาท * : == เลือก (Select) ==

สถานที่ :

ประเทศ : เลือก (Select)

จัดโดย :

ประเทศ : เลือก (Select)

CNEU * :

ค่าลงทะเบียน :

ค่าใช้จ่ายอื่นๆ :

แหล่งงบประมาณ : เงินบำรุง

เอกสารอ้างอิง : Browse... (ขนาดไม่เกิน 2 MB)

บันทึก ยกเลิก

กรุณา ตรวจสอบข้อมูลทุกช่องที่มีเครื่องหมาย *



ตารางแสดงข้อมูล การประชุม อบรม สัมมนา Excel ลบข้อมูล

วันที่	การประชุม/อบรม/สัมมนา	หน่วยงานที่จัด	สถานที่	งบประมาณ	แหล่งงบประมาณ	หน่วยคะแนน CNEU
<input type="checkbox"/> 7 ต.ค. 2548 - 9 ต.ค. 2548	อบรม implement โปรแกรม Hosxp	รพร.ปัว	รพร.ปัว	0	หน่วยงานผู้จัด	

Information Systems to Manage Internet Based Nursing Personnel Data in Nan Province © 2551

ข.12 หน้าจอบันทึกข้อมูลการประชุม/อบรม/สัมมนา

ระบบสารสนเทศเพื่อบริหารจัดการข้อมูลบุคลากรพยาบาลจังหวัดน่าน ผ่านเครือข่ายอินเทอร์เน็ต
Information Systems to Manage Internet Based Nursing Personnel Data in Nan Province

หน้าหลัก ออกจากระบบ

การประชุม อบรม สัมมนา ของ นาง ฮาไพ สุดสม

รหัส : 1

วันที่ * : 07/10/2548

ถึงวันที่ * : 09/10/2548

ชนิด * : ภายนอกหน่วยงานในจังหวัด

ประเภทการอบรม/สัมมนา * : การอบรมเชิงปฏิบัติการ

ประเภทเรื่อง * : การประชุม/อบรมที่เกี่ยวข้องกับการแพทย์และสาธารณสุข

การอบรม/หลักสูตร * : อบรม implement โปรแกรม Hosxp

เรื่อง/รายละเอียดเพิ่มเติม : อบรม implement โปรแกรม Hosxp

วุฒิบัตรรองรับ : == เลือก (Select) ==

บทบาท * : ผู้เข้าประชุม/อบรม

สถานที่ : รพ.บิว

ประเทศ : ไทย

จัดโดย : รพ.บิว

ประเทศ : ไทย

CNEU * :

ค่าลงทะเบียน :

ค่าใช้จ่ายอื่นๆ :

แหล่งงบประมาณ : หน่วยงานผู้จัด

เอกสารอ้างอิง : Browse... (ขนาดไม่เกิน 2 MB) อนุเอกสาร

แก้ไข ยกเลิก

กรุณา ตรวจสอบข้อมูลของที่มีเครื่องหมาย *

ตารางแสดงข้อมูล การประชุม อบรม สัมมนา



วันที่	การประชุม/อบรม/สัมมนา	หน่วยงานที่จัด	สถานที่	งบประมาณ	แหล่งงบประมาณ	หน่วยคะแนน CNEU
<input type="checkbox"/> 7 ต.ค. 2548 - 9 ต.ค. 2548	อบรม implement โปรแกรม Hosxp	รพ.บิว	รพ.บิว	0	หน่วยงานผู้จัด	

Excel ลบข้อมูล

Information Systems to Manage Internet Based Nursing Personnel Data in Nan Province. © 2551

ข.13 หน้าจอแก้ไขข้อมูลการประชุม/อบรม/สัมมนา

ระบบสารสนเทศเพื่อบริหารจัดการข้อมูลบุคลากรพยาบาลจังหวัดน่าน ผ่านเครือข่ายอินเทอร์เน็ต
Information Systems to Manage Internet Based Nursing Personnel Data in Nan Province

หน้าหลัก ออกจากระบบ

การประชุม อบรม สัมมนา ของ นาง ฮาไพ สุดสม

รหัส : 1

วันที่ * : 07/10/2548

ถึงวันที่ * : 09/10/2548

ชนิด * : ภายนอกหน่วยงานในจังหวัด

ประเภทการอบรม/สัมมนา * : การอบรมเชิงปฏิบัติการ

ประเภทเรื่อง * : การประชุม/อบรมที่เกี่ยวข้องกับการแพทย์และสาธารณสุข

การอบรม/หลักสูตร * : อบรม implement โปรแกรม Hosxp

เรื่อง/รายละเอียดเพิ่มเติม : อบรม implement โปรแกรม Hosxp

ผู้สมัครรองรับ : == เลือก (Select) ==

บทบาท * : ผู้เข้าประชุม/อบรม

สถานที่ : รพ.บัว

ประเทศ : ไทย

จัดโดย : รพ.บัว

ประเทศ : ไทย

CNEU * :

ค่าลงทะเบียน :

ค่าใช้จ่ายอื่นๆ :

แหล่งงบประมาณ : หน่วยงานผู้จัด

เอกสารอ้างอิง : Browse... (ขนาดไม่เกิน 2 MB) ดูเอกสาร

กรุณา กรอกข้อมูลทุกช่องที่มีเครื่องหมาย *

ตารางแสดงข้อมูล การประชุม อบรม สัมมนา

วันที่	การประชุม/อบรม/สัมมนา	หน่วยงานที่จัด	สถานที่	งบประมาณ	แหล่งงบประมาณ	หน่วยคะแนน CNEU
<input checked="" type="checkbox"/> 7 ต.ค. 2548 - 9 ต.ค. 2548	อบรม implement โปรแกรม Hosxp	รพ.บัว	รพ.บัว	0	หน่วยงานผู้จัด	

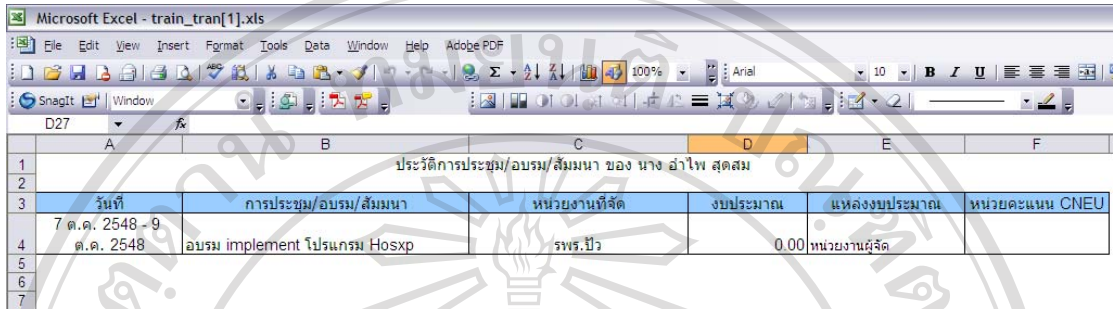
Excel ลบข้อมูล

Information Systems to Manage Internet Based Nursing Personnel Data in Nan Province © 2551

ข.14 หน้าจอลบข้อมูลการประชุม/อบรม/สัมมนา

- คู่มือในรูปแบบไฟล์เอ็กซ์เซล

คลิกที่ปุ่ม Excel ระบบจะแสดงข้อมูลการประชุม/อบรม/สัมมนา ที่อยู่ในตารางด้านล่างในรูปแบบไฟล์เอ็กซ์เซล



วันที่	การประชุม/อบรม/สัมมนา	หน่วยงานที่จัด	งบประมาณ	แหล่งงบประมาณ	หน่วยคะแนน CNEU
7 ต.ค. 2548 - 9 ต.ค. 2548	อบรม implement โปรแกรม Hosxp	รพ.ปวิ	0.00	หน่วยงานผู้จัด	

ข.15 ไฟล์เอ็กซ์เซลการประชุม/อบรม/สัมมนา

บันทึก CNEU นอกเหนือจากการอบรมสัมมนา

เมื่อคลิกบันทึก CNEU นอกเหนือจากการอบรมสัมมนา ในหน้าจอเมนูสิทธิการใช้งาน จะเข้าสู่หน้าจอบันทึก CNEU นอกเหนือจากการอบรมสัมมนา ด้านบนจะมีช่องให้กรอกข้อมูล CNEU นอกเหนือจากการอบรมสัมมนา ตารางด้านล่างจะแสดงข้อมูล CNEU นอกเหนือจากการอบรมสัมมนาที่ได้กรอกไว้ก่อนหน้านี้ หากไม่มีการกรอกข้อมูล ตารางด้านล่างจะปรากฏคำว่า ไม่พบข้อมูล

- บันทึกข้อมูล CNEU นอกเหนือจากการอบรมสัมมนา

กรอกข้อมูลวันที่ รายการ และคะแนน CNEU โดยจะต้องกรอกข้อมูลทุกช่องที่มีเครื่องหมาย * แล้วกดปุ่มบันทึก ระบบจะบันทึกข้อมูล จากนั้นจะกลับเข้าสู่หน้าจอ CNEU นอกเหนือจากการอบรมสัมมนา และจะปรากฏข้อมูล CNEU นอกเหนือจากการอบรมสัมมนาที่บันทึกในตารางด้านล่างของหน้าจอ

- แก้ไขข้อมูล CNEU นอกเหนือจากการอบรมสัมมนา

คลิกวันที่ ของข้อมูลที่ต้องการแก้ไขในตาราง ข้อมูลที่ต้องการแก้ไขจะไปปรากฏในช่องกรอกข้อมูลด้านบน เปลี่ยนข้อมูลในช่องตามที่ต้องการแก้ไข จากนั้นกดปุ่มแก้ไข ระบบจะบันทึกข้อมูลที่แก้ไข จากนั้นจะกลับเข้าสู่หน้าจอบันทึก CNEU นอกเหนือจากการอบรมสัมมนา และจะปรากฏข้อมูล CNEU นอกเหนือจากการอบรมสัมมนาที่แก้ไขในตารางด้านล่างของหน้าจอ

ระบบสารสนเทศเพื่อบริหารจัดการข้อมูลบุคลากรพยาบาลจังหวัดน่าน ผ่านเครือข่ายอินเทอร์เน็ต
Information Systems to Manage Internet Based Nursing Personnel Data in Nan Province

หน้าหลัก ออกจากระบบ

บันทึก CNEU นอกเหนือจากการอบรมสัมมนา ของ นาง อำไพ สุดสม

วันที่ * :

รายการ * :

CNEU * :

กรุณา กรอกข้อมูลทุกช่องที่มีเครื่องหมาย *

ตารางแสดงข้อมูลบันทึก CNEU นอกเหนือจากการอบรมสัมมนา

วันที่	เรื่อง	CNEU
ไม่พบข้อมูล		

Information Systems to Manage Internet Based Nursing Personnel Data in Nan Province © 2551

ข.16 หน้าจอบันทึกข้อมูล CNEU นอกเหนือจากการอบรมสัมมนา

ระบบสารสนเทศเพื่อบริหารจัดการข้อมูลบุคลากรพยาบาลจังหวัดน่าน ผ่านเครือข่ายอินเทอร์เน็ต
Information Systems to Manage Internet Based Nursing Personnel Data in Nan Province

หน้าหลัก ออกจากระบบ

บันทึก CNEU นอกเหนือจากการอบรมสัมมนา ของ นาง อำไพ สุดสม

วันที่ * :

รายการ * :

CNEU * :

กรุณา กรอกข้อมูลทุกช่องที่มีเครื่องหมาย *

ตารางแสดงข้อมูลบันทึก CNEU นอกเหนือจากการอบรมสัมมนา

วันที่	เรื่อง	CNEU
1 ส.ค. 2551	การเรียนรู้อย่างมีปฏิสัมพันธ์ผ่านเทคโนโลยีสารสนเทศ	10.00

Information Systems to Manage Internet Based Nursing Personnel Data in Nan Province © 2551

ข.17 หน้าจอแก้ไขข้อมูล CNEU นอกเหนือจากการอบรมสัมมนา

- ลบข้อมูล CNEU นอกเหนือจากการอบรมสัมมนา

คลิกที่กล่องสี่เหลี่ยมหน้าวันที่ ของข้อมูลที่ต้องการลบ หลังจากเลือกกล่องสี่เหลี่ยมจะปรากฏเครื่องหมาย ✓ สามารถเลือกข้อมูลที่ต้องการลบได้หลายข้อมูล เมื่อเลือกครบแล้ว ให้กดปุ่มลบข้อมูล ระบบจะลบข้อมูล que เลือก จากนั้นจะกลับเข้าสู่หน้าจอบันทึก CNEU นอกเหนือจากการอบรมสัมมนา และจะปรากฏข้อมูล CNEU นอกเหนือจากการอบรมสัมมนาที่เหลือในตารางด้านล่างของหน้าจอ และหากลบข้อมูลทั้งหมด ตารางด้านล่างจะปรากฏคำว่า ไม่พบข้อมูล

ระบบสารสนเทศเพื่อบริหารจัดการข้อมูลบุคลากรพยาบาลจังหวัดน่าน ผ่านเครือข่ายอินเทอร์เน็ต
Information Systems to Manage Internet Based Nursing Personnel Data in Nan-Province

หน้าหลัก ออกจากระบบ

บันทึก CNEU นอกเหนือจากการอบรมสัมมนา ของ นาง อ่าไฟ สุดสม

วันที่ * : 01/08/2551

รายการ * : การเรียนรู้อย่างมีปฏิสัมพันธ์ผ่านเทคโนโลยีสารสนเทศ

CNEU * : 10

แก้ไข ยกเลิก

กรุณา ตรวจสอบข้อมูลของที่มีเครื่องหมาย *

ตารางแสดงข้อมูลบันทึก CNEU นอกเหนือจากการอบรมสัมมนา

วันที่	เรื่อง	CNEU
<input checked="" type="checkbox"/> 1 ส.ค. 2551	การเรียนรู้อย่างมีปฏิสัมพันธ์ผ่านเทคโนโลยีสารสนเทศ	10.00

Excel ลบข้อมูล

Information Systems to Manage Internet Based Nursing Personnel Data in Nan Province. © 2551

ข.18 หน้าจอลบข้อมูล CNEU นอกเหนือจากการอบรมสัมมนา

- คู่มือข้อมูลในรูปแบบไฟล์เอ็กเซล

คลิกที่ปุ่ม Excel ระบบจะแสดงข้อมูล CNEU นอกเหนือจากการอบรมสัมมนาที่อยู่ในตารางด้านล่างในรูปแบบไฟล์เอ็กเซล

The screenshot shows a Microsoft Excel spreadsheet titled 'cneu_tran[1].xls'. The spreadsheet contains a table with the following data:

วันที่	เรื่อง	CNEU
1 ส.ค. 2551	การเรียนรู้อย่างมีประสิทธิภาพผ่านเทคโนโลยีสารสนเทศ	10.00

ข.19 ไฟล์เอ็กซ์เซล CNEU นอกเหนือจากการอบรมสัมมนา

การปฏิบัติงาน

เมื่อคลิกการปฏิบัติงาน ในหน้าจอเมนูสิทธิการใช้งาน จะเข้าสู่หน้าจอการปฏิบัติงาน ด้านบนจะมีช่องให้กรอกข้อมูลการปฏิบัติงาน ตารางด้านล่างจะแสดงข้อมูลการปฏิบัติงานที่ได้กรอกไว้ก่อนหน้านี้ หากไม่มีกรอกข้อมูล ตารางด้านล่างจะปรากฏคำว่า ไม่พบข้อมูล

- บันทึกข้อมูลการปฏิบัติงาน

กรอกข้อมูลเลขที่คำสั่ง วันที่เกิดเหตุการณ์ เหตุการณ์ เหตุผล ประเภท ตำแหน่ง ระดับ กลุ่มพว. เลขที่ตำแหน่ง ประเภทงาน ประเภทหน่วยงาน ตำแหน่งบริหาร บทบาทในการปฏิบัติงาน โดยจะต้องกรอกข้อมูลทุกช่องที่มีเครื่องหมาย * แล้วกดปุ่มบันทึก ระบบจะบันทึกข้อมูล จากนั้นจะกลับเข้าสู่หน้าจอการปฏิบัติงาน และจะปรากฏข้อมูลการปฏิบัติงาน ที่บันทึกในตารางด้านล่างของหน้าจอ



- แก้ไขข้อมูลการปฏิบัติงาน

คลิกวันเดือนปีที่เกิดเหตุการณ์ ของข้อมูลที่ต้องการแก้ไขในตาราง ข้อมูลที่ต้องการแก้ไขจะไปปรากฏในช่องกรอกข้อมูลด้านบน เปลี่ยนข้อมูลในช่องตามที่ต้องการแก้ไข จากนั้นกดปุ่มแก้ไข ระบบจะบันทึกข้อมูลที่แก้ไข จากนั้นจะกลับเข้าสู่หน้าจอการปฏิบัติงาน และจะปรากฏข้อมูลการปฏิบัติงาน ที่แก้ไขในตารางด้านล่างของหน้าจอ

- ลบข้อมูลการปฏิบัติงาน

คลิกที่กล่องสี่เหลี่ยมหน้าวันเดือนปีที่เกิดเหตุการณ์ของข้อมูลที่ต้องการลบ หลังจากเลือกกล่องสี่เหลี่ยมจะปรากฏเครื่องหมาย ✓ สามารถเลือกข้อมูลที่ต้องการลบได้หลายข้อมูล เมื่อเลือกครบแล้ว ให้กดปุ่มลบข้อมูล ระบบจะลบข้อมูลที่เลือก จากนั้นจะกลับเข้าสู่หน้าจอการปฏิบัติงาน และจะปรากฏข้อมูลการปฏิบัติงานที่เหลือในตารางด้านล่างของหน้าจอ และหากลบข้อมูลทั้งหมด ตารางด้านล่างจะปรากฏคำว่า ไม่พบข้อมูล

ระบบสารสนเทศเพื่อบริหารจัดการข้อมูลบุคลากรพยาบาลจังหวัดน่าน ผ่านเครือข่ายอินเทอร์เน็ต
Information Systems to Manage Internet Based Nursing Personnel Data in Nan Province





หน้าหลัก ออกจากระบบ

ประวัติการปฏิบัติงาน ของ นาง ขำไพ สุดสม

รหัส : [Auto ID]

เลขที่คำสั่ง:

วันที่เกิดเหตุการณ์ * : 

เหตุการณ์ * : = เลือก (Select) =

เหตุผล :

ประเภท : = เลือก (Select) =

ระดับ : = เลือก (Select) =

ตำแหน่ง * : = เลือก (Select) =

กลุ่ม พว. : = เลือก (Select) =

เลขที่ตำแหน่ง :

ประเภทงาน : = เลือก (Select) =

ประเภทหน่วยงาน :

ตำแหน่งบริหาร : = เลือก (Select) =

บทบาทในการปฏิบัติงาน : = เลือก (Select) =

เอกสารอ้างอิง : Browse... (ขนาดไม่เกิน 2 MB)

บันทึก ยกเลิก

กรุณา กรอกข้อมูลทุกช่องที่มีเครื่องหมาย *

ตารางแสดงข้อมูลประวัติการปฏิบัติงาน Excel ลบข้อมูล

วันเดือนปี	ตำแหน่ง	เลขที่ตำแหน่ง	เงินเดือน	หน่วยงาน
ไม่พบข้อมูล				

Information Systems to Manage Internet Based Nursing Personnel Data in Nan Province © 2551

ระบบสารสนเทศเพื่อบริหารจัดการข้อมูลบุคลากรพยาบาลจังหวัดน่าน ผ่านเครือข่ายอินเทอร์เน็ต
Information Systems to Manage Internet Based Nursing Personnel Data in Nan Province

หน้าหลัก ออกจากระบบ

ประวัติการปฏิบัติงาน ของ นาง ยำไพ สุดสม

รหัส : 6

เลขที่คำสั่ง:

วันที่เกิดเหตุการณ์ * : 02/10/2549

เหตุการณ์ * :

เหตุผล : ++ 'ไม่ระบุ ++

ประเภท :

ระดับ :

ตำแหน่ง * :

กลุ่ม พว. : = เลือก (Select) =

เลขที่ตำแหน่ง:

ประเภทงาน :

ประเภทหน่วยงาน : ++ 'ไม่ระบุ ++

ตำแหน่งบริหาร :

บทบาทในการปฏิบัติงาน :

เอกสารอ้างอิง : (ขนาดไม่เกิน 2 MB)

กรุณา กรอกข้อมูลทุกช่องที่มีเครื่องหมาย *

ตารางแสดงข้อมูลประวัติการปฏิบัติงาน

วันเดือนปี	ตำแหน่ง	เลขที่ตำแหน่ง	เหตุการณ์	หน่วยงาน
<input type="checkbox"/> 2 ต.ค. 2549	พยาบาลวิชาชีพ		ช่วยราชการ	งานชุมชน

Information Systems to Manage Internet Based Nursing Personnel Data in Nan Province © 2551

ข.21 หน้าจอแก้ไขข้อมูลการปฏิบัติงาน

ระบบสารสนเทศเพื่อบริหารจัดการข้อมูลบุคลากรพยาบาลจังหวัดน่าน ผ่านเครือข่ายอินเทอร์เน็ต
Information Systems to Manage Internet Based Nursing Personnel Data in Nan Province

หน้าหลัก ออกจากระบบ

ประวัติการปฏิบัติงาน ของ นาง ฮั่วไพ สุดสม

รหัส : [Auto ID]

เลขที่คำสั่ง :

วันที่เกิดเหตุการณ์ * :

เหตุการณ์ * : = เลือก (Select) =

เหตุผล :

ประเภท : = เลือก (Select) =

ระดับ : = เลือก (Select) =

ตำแหน่ง * : = เลือก (Select) =

กลุ่ม พว. : = เลือก (Select) =

เลขที่ตำแหน่ง :

ประเภทงาน : = เลือก (Select) =

ประเภทหน่วยงาน :

ตำแหน่งบริหาร : = เลือก (Select) =

บทบาทในการปฏิบัติงาน : = เลือก (Select) =

เอกสารอ้างอิง : Browse... (ขนาดไม่เกิน 2 MB)

บันทึก ยกเลิก

กรุณา กรอกข้อมูลทุกช่องที่มีเครื่องหมาย *

ตารางแสดงข้อมูลประวัติการปฏิบัติงาน Excel ลบข้อมูล

วันเดือนปี	ตำแหน่ง	เลขที่ตำแหน่ง	เหตุการณ์	หน่วยงาน
<input checked="" type="checkbox"/> 2 ค.ค. 2549	พยาบาลวิชาชีพ		ช่วยราชการ	งานชุมชน

Information Systems to Manage Internet Based Nursing Personnel Data in Nan Province © 2551

ข.22 หน้าจอลบข้อมูลการปฏิบัติงาน

- คู่มือในรูปแบบไฟล์เอ็กเซล

คลิกที่ปุ่ม Excel ระบบจะแสดงข้อมูลการปฏิบัติงาน ที่อยู่ในตารางด้านล่างใน
รูปแบบไฟล์เอ็กเซล

วันเดือนปี	ตำแหน่ง	เลขที่ตำแหน่ง	เหตุการณ์	หน่วยงาน
2 ต.ค. 2549	พยาบาลวิชาชีพ		ช่วยราชการ	งานชุมชน

ข.23 ไฟล์เอ็กซ์เซลการปฏิบัติงาน

รายละเอียดการปฏิบัติงาน

เมื่อคลิกรายละเอียดการปฏิบัติงานในหน้าจอเมนูสิทธิการใช้งาน จะเข้าสู่หน้าจอรายละเอียดการปฏิบัติงาน

งาน	ประเภท job	ร้อยละของเวลาในการปฏิบัติงานตามข้อตกลง	ร้อยละของเวลาในการปฏิบัติงานจริง
การปฏิบัติพยาบาล	ไม่มีภารกิจ	0	0
ที่ปรึกษา	ไม่มีภารกิจ	0	0
วิชาการและวิจัย	ไม่มีภารกิจ	0	0
การพัฒนาคณะภาพ	ไม่มีภารกิจ	0	0
บริหาร	ไม่มีภารกิจ	0	0
งานอื่น ๆ	ไม่มีภารกิจ	0	0

ปุ่ม: บันทึก, ยกเลิก

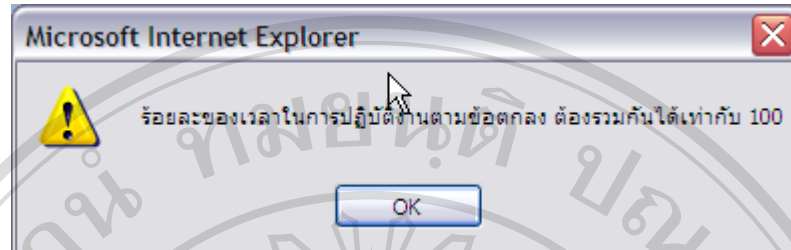
Information Systems to Manage Internet Based Nursing Personnel Data in Nan Province © 2551

ข.24 หน้าจอบันทึกรายละเอียดการปฏิบัติงาน

- บันทึกรายละเอียดการปฏิบัติงาน

กรอกข้อมูลประเภทjob ร้อยละของเวลาในการปฏิบัติงานตามข้อตกลง และร้อยละของเวลาในการปฏิบัติงานจริงของงานต่าง ๆ โดยผลรวมร้อยละของเวลาในการปฏิบัติงานตามข้อตกลงของงานทั้งหมดจะต้องเท่ากับ 100 จากนั้นกดปุ่มบันทึก หากผลรวมร้อยละของเวลาใน

การปฏิบัติงานตามข้อตกลงของงานทั้งหมด ไม่เท่ากับ 100 ระบบจะมีกล่องข้อความเตือนดังรูป 25 หากเท่ากับ 100 ระบบจะบันทึกข้อมูล แล้วจะกลับเข้าหน้าจอเมนูสิทธิการใช้งาน



ข.25 กล่องข้อความเตือนหากผลรวมระยะเวลาของการปฏิบัติงานตามข้อตกลงของงานทั้งหมด ไม่เท่ากับ 100

- แก้ไขรายละเอียดการปฏิบัติงาน

คลิกรายละเอียดการปฏิบัติงานในหน้าจอเมนูสิทธิการใช้งาน พอเข้าสู่หน้าจอรายละเอียดการปฏิบัติงานช่องกรอกข้อมูลจะปรากฏรายละเอียดการปฏิบัติงานที่ได้กรอกไว้แล้ว เปลี่ยนข้อมูลในช่องตามที่ต้องการแก้ไข จากนั้นกดปุ่มแก้ไข ระบบจะบันทึกข้อมูลที่แก้ไข แล้วจะกลับเข้าหน้าจอเมนูสิทธิการใช้งาน

ระบบสารสนเทศเพื่อบริหารจัดการข้อมูลบุคลากรพยาบาลจังหวัดน่าน ผ่านเครือข่ายอินเทอร์เน็ต
Information Systems to Manage Internet Based Nursing Personnel Data in Nan Province

หน้าเล็ก ออกจากระบบ

รายละเอียดการปฏิบัติงาน ของ นาง ขำไพ สุดสม

งาน	ประเภท job	ระยะเวลาของเวลาในการปฏิบัติงานตามข้อตกลง	ระยะเวลาของเวลาในการปฏิบัติงานจริง
การปฏิบัติภาระพยาบาล	งานหลัก	50	50
ที่ปรึกษา	ไม่มีภารกิจนี้	0	0
วิชาการและวิจัย	งานสนับสนุน	5	5
การพัฒนาคุณภาพ	งานสนับสนุน	10	10
บริหาร	งานรอง	30	30
งานอื่น ๆ	งานสนับสนุน	5	5

แก้ไข ยกเลิก

Information Systems to Manage Internet Based Nursing Personnel Data in Nan Province © 2551

ข้อมูลรายละเอียดงาน (Job Description)

ข.26 หน้าจอแก้ไขรายละเอียดการปฏิบัติงาน

เมื่อคลิกข้อมูล Job Description ในหน้าจอเมนูสิทธิการใช้งาน จะเข้าสู่หน้าจอข้อมูล Job Description ด้านบนจะมีช่องให้กรอกข้อมูล Job Description ตารางด้านล่างจะแสดงข้อมูล Job Description ที่ได้กรอกไว้ก่อนหน้า หากไม่มีการกรอกข้อมูล ตารางด้านล่างจะปรากฏคำว่า ไม่พบข้อมูล

- บันทึกข้อมูล Job Description

กรอกข้อมูล Job Description ระบบจะปรากฏข้อมูล Job Description ที่มีข้อมูลที่กรอกอยู่ในนั้นทั้งหมดให้ผู้ใช้งานเลือกข้อมูลที่ต้องการ แล้วกดปุ่มบันทึก ระบบจะบันทึกข้อมูลจากนั้นจะกลับเข้าสู่หน้าจอข้อมูล Job Description และจะปรากฏข้อมูล Job Description ที่บันทึกในตารางด้านล่างของหน้าจอ

ระบบสารสนเทศเพื่อบริหารจัดการข้อมูลบุคลากรพยาบาลจังหวัดน่าน ผ่านเครือข่ายอินเทอร์เน็ต
Information Systems to Manage Internet Based Nursing Personnel Data in Nan Province

หน้าหลัก ออกจากระบบ

Job description ของ นาง สำไพ สุดสม

รหัส : [Auto ID]

Job Description * :

กรุณา กรอกข้อมูลทุกช่องที่มีเครื่องหมาย *

ตารางแสดงข้อมูล Job description

ลำดับ	Job description
<input type="checkbox"/> 1	ปฏิบัติการพยาบาลตามแนวทางปฏิบัติและมาตรฐานการพยาบาล เพื่อตอบสนองต่อปัญหาและความต้องการของผู้ป่วย/ผู้ใช้บริการ
<input type="checkbox"/> 2	ตรวจรักษาแทนแพทย์ (นอกเวลา)
<input type="checkbox"/> 3	สอนให้ความรู้แก่ผู้ป่วย/ผู้ใช้บริการและญาติ
<input type="checkbox"/> 4	บันทึกการปฏิบัติการพยาบาล การเฝ้าระวัง และการติดตามดูแลผู้ป่วย/ผู้ใช้บริการตามมาตรฐานวิชาชีพ
<input type="checkbox"/> 5	เฝ้าระวัง ติดตาม อาการ อาการแสดง และสภาวะสุขภาพระดับบุคคล ครอบครัว และชุมชน
<input type="checkbox"/> 6	บันทึกการสอน การให้ความรู้แก่ผู้ป่วย/ผู้ใช้บริการ และญาติ ตามมาตรฐานวิชาชีพ
<input type="checkbox"/> 7	จัดทำแผนงบประมาณแบบมุ่งผลสัมฤทธิ์ และรายงานผลการใช้จ่ายงบประมาณของหน่วยงานรวมทั้งนำเสนอต่อหน่วยงานที่เกี่ยวข้อง และผู้บังคับบัญชาตามลำดับ
<input type="checkbox"/> 8	บันทึกการประเมินผลการดูแลผู้ป่วย/ผู้ใช้บริการ

Information Systems to Manage Internet Based Nursing Personnel Data in Nan Province © 2551

- แก้ไขข้อมูล Job Description
จ.27 หน้าจอบันทึกข้อมูลรายละเอียดงาน (Job Description)

คลิกลำดับของข้อมูลที่ต้องการแก้ไขในตาราง ข้อมูลที่ต้องการแก้ไขจะไปปรากฏในช่องกรอกข้อมูลด้านบน เปลี่ยนข้อมูลในช่องตามที่ต้องการแก้ไข จากนั้นกดปุ่มแก้ไข ระบบจะบันทึกข้อมูลที่แก้ไข จากนั้นจะกลับเข้าสู่หน้าจอข้อมูล Job Description และจะปรากฏข้อมูล Job Description ที่แก้ไขในตารางด้านล่างของหน้าจอ

ระบบสารสนเทศเพื่อบริหารจัดการข้อมูลบุคลากรพยาบาลจังหวัดน่าน ผ่านเครือข่ายอินเทอร์เน็ต
Information Systems to Manage Internet Based Nursing Personnel Data in Nan Province

หน้าหลัก ออกจากระบบ

Job description ของ นาง ฮ่าไพ สุดสม

รหัส : 5

Job Description * :

กรุณา กรอกข้อมูลทุกช่องที่มีเครื่องหมาย *

ตารางแสดงข้อมูล Job description

ลำดับ	Job description
<input type="checkbox"/> 1	ปฏิบัติการพยาบาลตามแนวทางปฏิบัติและมาตรฐานการพยาบาล เพื่อตอบสนองต่อปัญหาและความต้องการของผู้ป่วย/ผู้ใช้บริการ
<input type="checkbox"/> 2	ตรวจรักษาแทนแพทย์ (นอกเวลา)
<input type="checkbox"/> 3	สอนให้ความรู้แก่ผู้ป่วย/ผู้ใช้บริการและญาติ
<input type="checkbox"/> 4	บันทึกการปฏิบัติการพยาบาล การเฝ้าระวัง และการติดตามดูแลผู้ป่วย/ผู้ใช้บริการตามมาตรฐานวิชาชีพ
<input type="checkbox"/> 5	เฝ้าระวัง ติดตาม อาการ อาการแสดง และสภาวะสุขภาพระดับบุคคล ครอบครัว และชุมชน
<input type="checkbox"/> 6	บันทึกการสอน การให้ความรู้แก่ผู้ป่วย/ผู้ใช้บริการ และญาติ ตามมาตรฐานวิชาชีพ
<input type="checkbox"/> 7	จัดทำแผนงบประมาณแบบมุ่งผลสัมฤทธิ์ และรายงานผลการใช้จ่ายงบประมาณของหน่วยงานรวมทั้งนำเสนอต่อหน่วยงานที่เกี่ยวข้อง และผู้บังคับบัญชาตามลำดับ
<input type="checkbox"/> 8	บันทึกการประเมินผลการดูแลผู้ป่วย/ผู้ใช้บริการ

Information Systems to Manage Internet Based Nursing Personnel Data in Nan Province. © 2551

ข.28 หน้าจอแก้ไขข้อมูลรายละเอียดงาน

- ลบข้อมูล Job Description

คลิกที่กล่องสี่เหลี่ยมหน้าวันที่ ของข้อมูลที่ต้องการลบ หลังจากเลือกกล่องสี่เหลี่ยมจะปรากฏเครื่องหมาย ✓ สามารถเลือกข้อมูลที่ต้องการลบได้หลายข้อมูล เมื่อเลือกครบแล้ว ให้กดปุ่มลบข้อมูล ระบบจะลบข้อมูลที่เลือก จากนั้นจะกลับเข้าสู่หน้าจอข้อมูล Job

Description และจะปรากฏข้อมูล Job Description ที่เหลือในตารางด้านล่างของหน้าจอ และหากคลิกข้อมูลทั้งหมด ตารางด้านล่างจะปรากฏคำว่า ไม่พบข้อมูล

ระบบสารสนเทศเพื่อบริหารจัดการข้อมูลบุคลากรพยาบาลจังหวัดน่าน ผ่านเครือข่ายอินเทอร์เน็ต
Information Systems to Manage Internet Based Nursing Personnel Data in Nan Province

หน้าหลัก ออกจากระบบ

Job description ของ นาง ฮาไฟ สุดสม

รหัส : [Auto ID]
Job
Description * :

กรุณา กรอกข้อมูลทุกช่องที่มีเครื่องหมาย *

ตารางแสดงข้อมูล Job description

ลำดับ	Job description
<input type="checkbox"/> 1	ปฏิบัติการพยาบาลตามแนวทางปฏิบัติและมาตรฐานการพยาบาล เพื่อตอบสนองต่อปัญหาและความต้องการของผู้ป่วย/ผู้ใช้บริการ
<input type="checkbox"/> 2	ตรวจรักษาแทนแพทย์ (นอกเวลา)
<input type="checkbox"/> 3	สอนให้ความรู้แก่ผู้ป่วย/ผู้ใช้บริการและญาติ
<input type="checkbox"/> 4	บันทึกการปฏิบัติการพยาบาล การเฝ้าระวัง และการติดตามดูแลผู้ป่วย/ผู้ใช้บริการตามมาตรฐานวิชาชีพ
<input type="checkbox"/> 5	เฝ้าระวัง ติดตาม อาการ อาการแสดง และสภาวะสุขภาพระดับบุคคล ครอบครัว และชุมชน
<input checked="" type="checkbox"/> 6	บันทึกการสอน การให้ความรู้แก่ผู้ป่วย/ผู้ใช้บริการ และญาติ ตามมาตรฐานวิชาชีพ
<input checked="" type="checkbox"/> 7	จัดทำแผนงบประมาณแบบมั่งผลสัมฤทธิ์ และรายงานผลการใช้จ่ายงบประมาณของหน่วยงานรวมทั้งนำเสนอต่อหน่วยงานที่เกี่ยวข้อง และผู้บังคับบัญชาตามลำดับ
<input checked="" type="checkbox"/> 8	บันทึกการประเมินผลการดูแลผู้ป่วย/ผู้ใช้บริการ

Information Systems to Manage Internet Based Nursing Personnel Data in Nan Province. © 2551

ข.29 หน้าจอลบข้อมูล Job Description

- ดูข้อมูลในรูปแบบไฟล์เอ็กซ์เซล

คลิกที่ปุ่ม Excel ระบบจะแสดงข้อมูล Job Description ที่อยู่ในตารางด้านล่างในรูปแบบไฟล์เอ็กซ์เซล

ลำดับ	ประเภทผลงาน
1	ปฏิบัติการพยาบาลตามแนวทางปฏิบัติและมาตรฐานการพยาบาล เพื่อตอบสนองต่อปัญหาและความต้องการของผู้ป่วย/ผู้ใช้บริการ
2	ตรวจรักษาแทนแพทย์ (นอกเวลา)
3	สอนให้ความรู้แก่ผู้ป่วย/ผู้ใช้บริการและญาติ
4	บันทึกการปฏิบัติการพยาบาล การเฝ้าระวัง และการติดตามดูแลผู้ป่วย/ผู้ใช้บริการตามมาตรฐานวิชาชีพ
5	เฝ้าระวัง ติดตาม อาการ อาการแสดง และสภาวะสุขภาพระดับบุคคล ครอบครัว และชุมชน
6	บันทึกการสอน การให้ความรู้แก่ผู้ป่วย/ผู้ใช้บริการ และญาติ ตามมาตรฐานวิชาชีพ
7	จัดทำแผนงบประมาณแบบมุ่งผลสัมฤทธิ์ และรายงานผลการใช้จ่ายงบประมาณของหน่วยงานรวมทั้งนำเสนอต่อหน่วยงานที่เกี่ยวข้อง และผู้บังคับบัญชาตามลำดับ
8	บันทึกการประเมินผลการดูแลผู้ป่วย/ผู้ใช้บริการ

ข.30 ไฟล์อิเล็กทรอนิกส์ข้อมูลรายละเอียดงาน

การได้รับเครื่องราช/รางวัล

เมื่อคลิกการได้รับเครื่องราช/รางวัลในหน้าจอเมนูสิทธิการใช้งาน จะเข้าสู่หน้าจอการได้รับเครื่องราช/รางวัล ด้านบนจะมีช่องให้กรอกข้อมูลการได้รับเครื่องราช/รางวัล ตารางด้านล่างจะแสดงข้อมูลการได้รับเครื่องราช/รางวัลที่ได้กรอกไว้ก่อนหน้านี้ หากไม่มีการกรอกข้อมูล ตารางด้านล่างจะปรากฏคำว่า ไม่พบข้อมูล

- บันทึกข้อมูลการได้รับเครื่องราช/รางวัล

กรอกข้อมูลเลขที่คำสั่ง วันที่ได้รับ และชื่อเครื่องราช/รางวัล โดยจะต้องกรอกข้อมูลทุกช่องที่มีเครื่องหมาย * แล้วกดปุ่มบันทึก ระบบจะบันทึกข้อมูล จากนั้นจะกลับเข้าสู่หน้าจอการได้รับเครื่องราช/รางวัล และจะปรากฏข้อมูลการได้รับเครื่องราช/รางวัลที่บันทึกในตารางด้านล่างของหน้าจอ

- แก้ไขข้อมูลการได้รับเครื่องราช/รางวัล

คลิกวันที่ได้รับของข้อมูลที่ต้องการแก้ไขในตาราง ข้อมูลที่ต้องการแก้ไขจะไปปรากฏในช่องกรอกข้อมูลด้านบน เปลี่ยนข้อมูลในช่องตามที่ต้องการแก้ไข จากนั้นกดปุ่มแก้ไข ระบบจะบันทึกข้อมูลที่แก้ไข จากนั้นจะกลับเข้าสู่หน้าจอการได้รับเครื่องราช/รางวัล และจะปรากฏข้อมูลการได้รับเครื่องราช/รางวัลที่แก้ไขในตารางด้านล่างของหน้าจอ

ระบบสารสนเทศเพื่อบริหารจัดการข้อมูลบุคลากรพยาบาลจังหวัดน่าน ผ่านเครือข่ายอินเทอร์เน็ต
Information Systems to Manage Internet Based Nursing Personnel Data in Nan Province

หน้าหลัก ออกจากระบบ

เครื่องราช/รางวัล ของ นาง ฮ้าไพ สุดสม
รหัส : [Auto ID]
ได้รับเมื่อ * :
ชื่อเครื่องราช/รางวัล * :
บันทึก ยกเลิก
กรุณา กรอกข้อมูลทุกช่องที่มีเครื่องหมาย *

ตารางแสดงข้อมูลเครื่องราช/รางวัล

ได้รับเมื่อ	ชื่อเครื่องราช/รางวัล
ไม่พบข้อมูล	

Information Systems to Manage Internet Based Nursing Personnel Data in Nan Province © 2551

ข.31 หน้าจอบันทึกข้อมูลการได้รับเครื่องราช/รางวัล

ระบบสารสนเทศเพื่อบริหารจัดการข้อมูลบุคลากรพยาบาลจังหวัดน่าน ผ่านเครือข่ายอินเทอร์เน็ต
Information Systems to Manage Internet Based Nursing Personnel Data in Nan Province

หน้าหลัก ออกจากระบบ

เครื่องราช/รางวัล ของ นาง ฮ้าไพ สุดสม
รหัส : 1
ได้รับเมื่อ * : 25/12/2550
ชื่อเครื่องราช/รางวัล * :
แก้ไข ยกเลิก
กรุณา กรอกข้อมูลทุกช่องที่มีเครื่องหมาย *

ตารางแสดงข้อมูลเครื่องราช/รางวัล

ได้รับเมื่อ	ชื่อเครื่องราช/รางวัล
<input type="checkbox"/> 25 ธ.ค. 2550	พยาบาลดีเด่น ปี 2550

Information Systems to Manage Internet Based Nursing Personnel Data in Nan Province © 2551

ข.32 หน้าจอแก้ไขข้อมูลการได้รับเครื่องราช/รางวัล

- ลบข้อมูลการได้รับเครื่องราช/รางวัล

คลิกที่กล่องสี่เหลี่ยมหน้าวันที่ได้รับของข้อมูลที่ต้องการลบ หลังจากเลือกกล่องสี่เหลี่ยมจะปรากฏเครื่องหมาย ✓ สามารถเลือกข้อมูลที่ต้องการลบได้หลายข้อมูล เมื่อเลือกครบแล้ว ให้กดปุ่มลบข้อมูล ระบบจะลบข้อมูลที่เลือก จากนั้นจะกลับเข้าสู่หน้าจอการได้รับเครื่องราช/รางวัล และจะปรากฏข้อมูลการได้รับเครื่องราช/รางวัลที่เหลือในตารางด้านล่างของหน้าจอ และหากลบข้อมูลทั้งหมด ตารางด้านล่างจะปรากฏคำว่า ไม่พบข้อมูล

ระบบสารสนเทศเพื่อบริหารจัดการข้อมูลบุคลากรพยาบาลจังหวัดน่าน ผ่านเครือข่ายอินเทอร์เน็ต
Information Systems to Manage Internet Based Nursing Personnel Data in Nan Province

นางสาว ขำไพ สุดสม

รหัส: [Auto ID]

ได้รับเมื่อ * :

ชื่อเครื่องราช/รางวัล * :

กรุณา กรอกข้อมูลทุกช่องที่มีเครื่องหมาย *

ตารางแสดงข้อมูลเครื่องราช/รางวัล

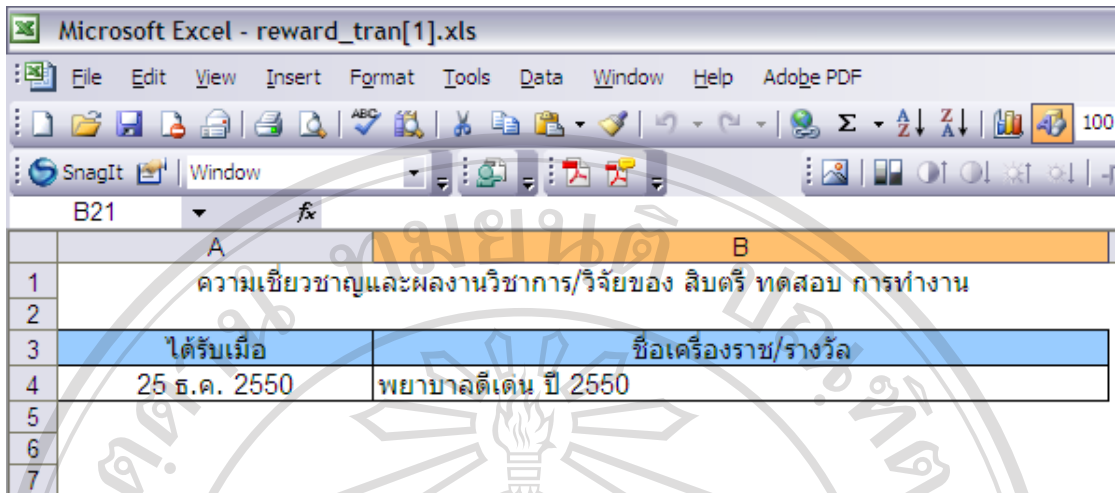
ได้รับเมื่อ	ชื่อเครื่องราช/รางวัล
<input checked="" type="checkbox"/> 25 ธ.ค. 2550	พยาบาลดีเด่น ปี 2550

Information Systems to Manage Internet Based Nursing Personnel Data in Nan Province © 2551

ข.33 หน้าจอลบข้อมูลการได้รับเครื่องราช/รางวัล

- คู่มือข้อมูลในรูปแบบไฟล์เอ็กเซล

คลิกที่ปุ่ม Excel ระบบจะแสดงข้อมูลการได้รับเครื่องราช/รางวัล ที่อยู่ในตารางด้านล่างในรูปแบบไฟล์เอ็กเซล



	A	B
1	ความเชี่ยวชาญและผลงานวิชาการ/วิจัยของ สิบตรี ทดสอบ การทำงาน	
2		
3	ได้รับเมื่อ	ชื่อเครื่องราช/รางวัล
4	25 ธ.ค. 2550	พยาบาลดีเด่น ปี 2550
5		
6		
7		

ข.34 ไฟล์อิเล็กทรอนิกส์การได้รับเครื่องราช/รางวัล

ความเชี่ยวชาญและผลงานวิชาการ/วิจัย

เมื่อคลิกความเชี่ยวชาญและผลงานวิชาการ/วิจัยในหน้าจอเมนูสิทธิการใช้งาน จะเข้าสู่หน้าจอความเชี่ยวชาญและผลงานวิชาการ/วิจัย ด้านบนจะมีช่องให้กรอกข้อมูลการความเชี่ยวชาญและผลงานวิชาการ/วิจัย ตารางด้านล่างจะแสดงข้อมูลการความเชี่ยวชาญและผลงานวิชาการ/วิจัยที่ได้กรอกไว้ก่อนหน้านี้ หากไม่มีการกรอกข้อมูล ตารางด้านล่างจะปรากฏคำว่า ไม่พบข้อมูล

- บันทึกข้อมูลความเชี่ยวชาญและผลงานวิชาการ/วิจัย

กรอกข้อมูลประเภทผลงาน Subject Area/ประเภทงานวิจัย สาขา/ด้าน ช่วงวันที่ทำงานวิจัย รายละเอียด วารสารที่ลงตีพิมพ์ ปีที่ ฉบับที่ เดือน และปี โดยจะต้องกรอกข้อมูลทุกช่องที่มีเครื่องหมาย * แล้วกดปุ่มบันทึก ระบบจะบันทึกข้อมูล จากนั้นจะกลับเข้าสู่หน้าจอความเชี่ยวชาญและผลงานวิชาการ/วิจัย และจะปรากฏข้อมูลความเชี่ยวชาญและผลงานวิชาการ/วิจัยที่บันทึกในตารางด้านล่างของหน้าจอ

- แก้ไขข้อมูลความเชี่ยวชาญและผลงานวิชาการ/วิจัย

คลิกปี พ.ศ.ของข้อมูลที่ต้องการแก้ไขในตาราง ข้อมูลที่ต้องการแก้ไขจะไปปรากฏในช่องกรอกข้อมูลด้านบน เปลี่ยนข้อมูลในช่องตามที่ต้องการแก้ไข จากนั้นกดปุ่มแก้ไข ระบบจะบันทึกข้อมูลที่แก้ไข จากนั้นจะกลับเข้าสู่หน้าจอความเชี่ยวชาญและผลงานวิชาการ/วิจัย และจะปรากฏข้อมูลความเชี่ยวชาญและผลงานวิชาการ/วิจัยที่แก้ไขในตารางด้านล่างของหน้าจอ

- ลบข้อมูลความเชี่ยวชาญและผลงานวิชาการ/วิจัย

คลิกที่กล่องสี่เหลี่ยมหน้าปี พ.ศ. ของข้อมูลที่ต้องการลบ หลังจากเลือกกล่องสี่เหลี่ยมจะปรากฏเครื่องหมาย ✓ สามารถเลือกข้อมูลที่ต้องการลบได้หลายข้อมูล เมื่อเลือกครบแล้ว ให้กดปุ่มลบข้อมูล ระบบจะลบข้อมูลที่เลือก จากนั้นจะกลับเข้าสู่หน้าจอความเชี่ยวชาญและ

ผลงานวิชาการ/วิจัยและจะปรากฏข้อมูลความเชี่ยวชาญและผลงานวิชาการ/วิจัยที่เหลือในตารางด้านล่างของหน้าจอ และหากลบข้อมูลทั้งหมด ตารางด้านล่างจะปรากฏคำว่า ไม่พบข้อมูล

ระบบสารสนเทศเพื่อบริหารจัดการข้อมูลบุคลากรพยาบาลจังหวัดน่าน ผ่านเครือข่ายอินเทอร์เน็ต
Information Systems to Manage Internet Based Nursing Personnel Data in Nan Province

หน้าหลัก ออกจากระบบ

ความเชี่ยวชาญและผลงานวิชาการ/วิจัย ของ นาง ฮาไพ สุดสม

รหัส : [Auto ID]

ประเภทผลงาน * : = = = เลือก (Select) = = =

Subject Area/
ประเภทงานวิจัย : ++ ไม่ระบุ ++

สาขา/ด้าน * : = = = เลือก (Select) = = =

ตั้งแต่ เดือน : = เลือก (Select) = ปี พ.ศ. :
ถึง เดือน : = เลือก (Select) = ปี พ.ศ. :

รายละเอียด :

วารสารที่ลงตีพิมพ์ :

ปีที่ (Vol) : ฉบับที่ (No) :
เดือน : = เลือก (Select) = ปี :

บันทึก ยกเลิก

กรุณา กรอกข้อมูลทุกช่องที่มีเครื่องหมาย *

ตารางแสดงข้อมูลความเชี่ยวชาญและผลงานวิชาการ/วิจัย

Excel ลบข้อมูล

ปี พ.ศ.	ประเภทผลงาน	Subject Area/ประเภทงานวิจัย	รายละเอียด/เรื่อง
<input type="checkbox"/> 2545	ความเชี่ยวชาญ	Nursing and Health management	

Information Systems to Manage Internet Based Nursing Personnel Data in Nan Province © 2551

ข.35 หน้าจอบันทึกข้อมูลความเชี่ยวชาญและผลงานวิชาการ/วิจัย

ระบบสารสนเทศเพื่อบริหารจัดการข้อมูลบุคลากรพยาบาลจังหวัดน่าน ผ่านเครือข่ายอินเทอร์เน็ต
Information Systems to Manage Internet Based Nursing Personnel Data in Nan Province

หน้าหลัก ออกจากระบบ

ความเชี่ยวชาญและผลงานวิชาการ/วิจัย ของ นาง ฮาไฟ สุดสม

รหัส : 1

ประเภทผลงาน * : ความเชี่ยวชาญ

Subject Area/
ประเภทงานวิจัย : Nursing and Health management

สาขา/ด้าน * : พยาบาลศาสตร์

ตั้งแต่ เดือน : = เลือก (Select) = ปี พ.ศ. : 2545

ถึง เดือน : = เลือก (Select) = ปี พ.ศ. :

รายละเอียด :

วารสารที่ลงตีพิมพ์ :

ปีที่ (Vol) : ฉบับที่ (No) :

เดือน : = เลือก (Select) = ปี :

แก่ไข ยกเลิก

กรุณา กรอกข้อมูลทุกช่องที่มีเครื่องหมาย *

ตารางแสดงข้อมูลความเชี่ยวชาญและผลงานวิชาการ/วิจัย

ปี พ.ศ.	ประเภทผลงาน	Subject Area/ประเภทงานวิจัย	รายละเอียด/เรื่อง
<input type="checkbox"/> 2545	ความเชี่ยวชาญ	Nursing and Health management	

Information Systems to Manage Internet Based Nursing Personnel Data in Nan Province © 2551

ลิขสิทธิ์เป็นของมหาวิทยาลัยเชียงใหม่
Copyright © by Chiang Mai University
All rights reserved

ระบบสารสนเทศเพื่อบริหารจัดการข้อมูลบุคลากรพยาบาลจังหวัดน่าน ผ่านเครือข่ายอินเทอร์เน็ต
Information Systems to Manage Internet Based Nursing Personnel Data in Nan Province

หน้าหลัก ออกจากระบบ

ความเชี่ยวชาญและผลงานวิชาการ/วิจัย ของ นาง อ่ำไพ สุดสม

รหัส : [Auto ID]

ประเภทผลงาน * :

Subject Area/
ประเภทงานวิจัย:

สาขา/ด้าน * :

ตั้งแต่ เดือน : ปี พ.
ค. :

ถึง เดือน : ปี พ.
ค. :

รายละเอียด :

วารสารที่ลงตีพิมพ์ :

ปีที่(Vol) : ฉบับที่
(No) :

เดือน : ปี :

กรุณา กรอกข้อมูลทุกช่องที่มีเครื่องหมาย *

ตารางแสดงข้อมูลความเชี่ยวชาญและผลงานวิชาการ/วิจัย

ปี พ.ศ.	ประเภทผลงาน	Subject Area/ประเภทงานวิจัย	รายละเอียด/เรื่อง
<input checked="" type="checkbox"/> 2545	ความเชี่ยวชาญ	Nursing and Health management	

Information Systems to Manage Internet Based Nursing Personnel Data in Nan Province. © 2551

ข.37 หน้าจอลบข้อมูลความเชี่ยวชาญและผลงานวิชาการ/วิจัย

- คู่มือในรูปแบบไฟล์เอ็กซ์เซล

คลิกที่ปุ่ม Excel ระบบจะแสดงข้อมูลความเชี่ยวชาญและผลงานวิชาการ/วิจัยที่อยู่

ในตารางด้านล่างในรูปแบบไฟล์เอ็กซ์เซล

ปี พ.ศ.	ประเภทผลงาน	Subject Area/ประเภทงานวิจัย	รายละเอียด/เรื่อง
2545	ความเชี่ยวชาญ	Nursing and Health management	

จ.38 ไฟล์อิเล็กทรอนิกส์ความเชี่ยวชาญและผลงานวิชาการ/วิจัย

ใบอนุญาตประกอบวิชาชีพ/บัตรสมาชิก

เมื่อกดคลิกใบอนุญาตประกอบวิชาชีพ/บัตรสมาชิกในหน้าจอเมนูสิทธิการใช้งาน จะเข้าสู่หน้าจอใบอนุญาตประกอบวิชาชีพ/บัตรสมาชิก ด้านบนจะมีช่องให้กรอกข้อมูลใบอนุญาตประกอบวิชาชีพ/บัตรสมาชิกที่ได้รับ ตารางด้านล่างจะแสดงข้อมูลใบอนุญาตประกอบวิชาชีพ/บัตรสมาชิกที่ได้รับที่ได้กรอกไว้ก่อนหน้านี้ หากไม่มีการกรอกข้อมูล ตารางด้านล่างจะปรากฏคำว่า ไม่พบข้อมูล

- บันทึกข้อมูลใบอนุญาตประกอบวิชาชีพ/บัตรสมาชิกที่ได้รับ

กรอกข้อมูลประเภทใบอนุญาตบัตรสมาชิก เลขที่ วันที่ออกบัตร และวันหมดอายุ โดยจะต้องกรอกข้อมูลทุกช่องที่มีเครื่องหมาย * แล้วกดปุ่มบันทึก ระบบจะบันทึกข้อมูล จากนั้นจะกลับเข้าสู่หน้าจอใบอนุญาตประกอบวิชาชีพ/บัตรสมาชิกที่ได้รับ และจะปรากฏข้อมูลใบอนุญาตประกอบวิชาชีพ/บัตรสมาชิกที่ได้รับ ที่บันทึกในตารางด้านล่างของหน้าจอ

- แก้ไขข้อมูลใบอนุญาตประกอบวิชาชีพ/บัตรสมาชิกที่ได้รับ

คลิกเลขที่ของข้อมูลที่ต้องการแก้ไขในตาราง ข้อมูลที่ต้องการแก้ไขจะไปปรากฏในช่องกรอกข้อมูลด้านบน เปลี่ยนข้อมูลในช่องตามที่ต้องการแก้ไข จากนั้นกดปุ่มแก้ไข ระบบจะบันทึกข้อมูลที่แก้ไข จากนั้นจะกลับเข้าสู่หน้าจอใบอนุญาตประกอบวิชาชีพ/บัตรสมาชิกที่ได้รับ และจะปรากฏข้อมูลใบอนุญาตประกอบวิชาชีพ/บัตรสมาชิกที่ได้รับที่แก้ไขในตารางด้านล่างของหน้าจอ

- ลบข้อมูลใบอนุญาตประกอบวิชาชีพ/บัตรสมาชิกที่ได้รับ

คลิกที่กล่องสี่เหลี่ยมหน้าเลขที่ของข้อมูลที่ต้องการลบ หลังจากเลือกกล่องสี่เหลี่ยมจะปรากฏเครื่องหมาย ✓ สามารถเลือกข้อมูลที่ต้องการลบได้หลายข้อมูล เมื่อเลือกครบแล้ว ให้กดปุ่มลบข้อมูล ระบบจะลบข้อมูลที่เลือก จากนั้นจะกลับเข้าสู่หน้าจอใบอนุญาตประกอบวิชาชีพ/บัตรสมาชิกที่ได้รับ และจะปรากฏข้อมูลใบอนุญาตประกอบวิชาชีพ/บัตรสมาชิกที่ได้รับที่

เหลือในตารางด้านล่างของหน้าจอ และหากลบข้อมูลทั้งหมด ตารางด้านล่างจะปรากฏคำว่า ไม่พบข้อมูล

- คู่มือในรูปแบบไฟล์เอ็กซ์เซล
คลิกที่ปุ่ม Excel ระบบจะแสดงข้อมูลใบอนุญาตประกอบวิชาชีพ/บัตรสมาชิกที่ได้รับ ที่อยู่ในตารางด้านล่างในรูปแบบไฟล์เอ็กซ์เซล

ระบบสารสนเทศเพื่อบริหารจัดการข้อมูลบุคลากรพยาบาลจังหวัดน่าน ผ่านเครือข่ายอินเทอร์เน็ต
Information Systems to Manage Internet Based Nursing Personnel Data in Nan Province

หน้าหลัก ออกจากระบบ

ใบอนุญาตประกอบวิชาชีพ/บัตรสมาชิก ของ นาง สำไพ สุดสม

ประเภทใบอนุญาตบัตรสมาชิก * : = = = เลือก (Select) = = =

เลขที่ * :

วันที่ออกบัตร :

วันหมดอายุ : ตลอดชีพ

กรุณา กรอกข้อมูลทุกช่องที่มีเครื่องหมาย *

ตารางแสดงข้อมูลใบอนุญาตประกอบวิชาชีพ/บัตรสมาชิก

เลขที่	ประเภท	วันออกบัตร	วันหมดอายุ
<input type="checkbox"/> 4611026644	ใบอนุญาตประกอบวิชาชีพพยาบาลและผดุงครรภ์ ชั้นหนึ่ง	28 กรกฎาคม 2546	28 กรกฎาคม 2551
<input type="checkbox"/> 44765	บัตรสมาชิกสมาคมพยาบาลแห่งประเทศไทยฯ	4 เมษายน 2539	ตลอดชีพ
<input type="checkbox"/> 21917	บัตรสมาชิกชมรมศิษย์เก่าพยาบาลกระทรวงสาธารณสุข	2 พฤษภาคม 2539	ตลอดชีพ

Information Systems to Manage Internet Based Nursing Personnel Data in Nan Province © 2551

ข.39 หน้าจอบันทึกข้อมูลใบอนุญาตประกอบวิชาชีพ/บัตรสมาชิก

ระบบสารสนเทศเพื่อบริหารจัดการข้อมูลบุคลากรพยาบาลจังหวัดน่าน ผ่านเครือข่ายอินเทอร์เน็ต
Information Systems to Manage Internet Based Nursing Personnel Data in Nan Province

หน้าหลัก ออกจากระบบ

ใบอนุญาตประกอบวิชาชีพ/บัตรสมาชิก ของ นาง ชำไพ สุดสม

ประเภทใบอนุญาตบัตรสมาชิก * : ใบอนุญาตประกอบวิชาชีพพยาบาลและผดุงครรภ์ ชั้นหนึ่ง

เลขที่ * : 4611026644

วันที่ออกบัตร : 28/07/2546

วันหมดอายุ : 28/07/2551 ตลอดชีพ

กรุณา กรอกข้อมูลทุกช่องที่มีเครื่องหมาย *

ตารางแสดงข้อมูลใบอนุญาตประกอบวิชาชีพ/บัตรสมาชิก

เลขที่	ประเภท	วันออกบัตร	วันหมดอายุ
<input type="checkbox"/> 4611026644	ใบอนุญาตประกอบวิชาชีพพยาบาลและผดุงครรภ์ ชั้นหนึ่ง	28 กรกฎาคม 2546	28 กรกฎาคม 2551
<input type="checkbox"/> 44765	บัตรสมาชิกสมาคมพยาบาลแห่งประเทศไทย	4 เมษายน 2539	ตลอดชีพ
<input type="checkbox"/> 21917	บัตรสมาชิกชมรมศิษย์เก่าพยาบาลกระทรวงสาธารณสุข	2 พฤษภาคม 2539	ตลอดชีพ

Information Systems to Manage Internet Based Nursing Personnel Data in Nan Province. © 2551

ข.40 หน้าจอแก้ไขข้อมูลใบอนุญาตประกอบวิชาชีพ/บัตรสมาชิก

ลิขสิทธิ์มหาวิทยาลัยเชียงใหม่
Copyright© by Chiang Mai University
All rights reserved

ระบบสารสนเทศเพื่อบริหารจัดการข้อมูลบุคลากรพยาบาลจังหวัดน่าน ผ่านเครือข่ายอินเทอร์เน็ต
Information Systems to Manage Internet Based Nursing Personnel Data in Nan Province

หน้าหลัก ออกจากระบบ

ใบอนุญาตประกอบวิชาชีพ/บัตรสมาชิก ของ นาง อ่ำไพ สุดสม

ประเภทใบอนุญาตบัตรสมาชิก * : ▼

เลขที่ * :

วันที่ออกบัตร :

วันหมดอายุ :

กรุณา กรอกข้อมูลทุกช่องที่มีเครื่องหมาย *

ตารางแสดงข้อมูลใบอนุญาตประกอบวิชาชีพ/บัตรสมาชิก

เลขที่	ประเภท	วันออกบัตร	วันหมดอายุ
<input type="checkbox"/> 4611026644	ใบอนุญาตประกอบวิชาชีพพยาบาลและผดุงครรภ์ ชั้นหนึ่ง	28 กรกฎาคม 2546	28 กรกฎาคม 2551
<input checked="" type="checkbox"/> 44765	บัตรสมาชิกสมาคมพยาบาลแห่งประเทศไทยฯ	4 เมษายน 2539	ตลอดชีพ
<input checked="" type="checkbox"/> 21917	บัตรสมาชิกชมรมศิษย์เก่าพยาบาลกระทรวงสาธารณสุข	2 พฤษภาคม 2539	ตลอดชีพ

Information Systems to Manage Internet Based Nursing Personnel Data in Nan Province © 2551

ข.41 หน้าจอลบข้อมูลใบอนุญาตประกอบวิชาชีพ/บัตรสมาชิก

Microsoft Excel - assoc_tran[1].xls

File Edit View Insert Format Tools Data Window Help Adobe PDF

SnagIt | Window

C23

เลขที่	ประเภท	วันออกบัตร	วันหมดอายุ
4611026644	ใบอนุญาตประกอบวิชาชีพพยาบาลและผดุงครรภ์ ชั้นหนึ่ง	28 กรกฎาคม 2546	28 กรกฎาคม 2551
44765	บัตรสมาชิกสมาคมพยาบาลแห่งประเทศไทยฯ	4 เมษายน 2539	ตลอดชีพ
21917	บัตรสมาชิกชมรมศิษย์เก่าพยาบาลกระทรวงสาธารณสุข	2 พฤษภาคม 2539	ตลอดชีพ

ภาวะสุขภาพ

ข.42 ไฟล์เอกซ์เซลใบอนุญาตประกอบวิชาชีพ/บัตรสมาชิก

เมื่อคลิกภาวะสุขภาพในหน้าจอเมนูสิทธิ์การใช้งาน จะเข้าสู่หน้าจอภาวะสุขภาพ ด้านบน จะมีช่องให้กรอกข้อมูลภาวะสุขภาพ ตารางด้านล่างจะแสดงข้อมูลภาวะสุขภาพที่ได้กรอกไว้ก่อนหน้านี้ หากไม่มีการกรอกข้อมูล ตารางด้านล่างจะปรากฏคำว่า ไม่พบข้อมูล

- บันทึกข้อมูลภาวะสุขภาพ

กรอกข้อมูลช่วงเดือน สุขภาพ การตรวจสุขภาพ ประเภทภาวะสุขภาพ ชนิดภาวะสุขภาพ และรายละเอียด โดยจะต้องกรอกข้อมูลทุกช่องที่มีเครื่องหมาย * แล้วกดปุ่มบันทึก ระบบจะบันทึกข้อมูล จากนั้นจะกลับเข้าสู่หน้าจอภาวะสุขภาพและจะปรากฏข้อมูลภาวะสุขภาพที่บันทึกในตารางด้านล่างของหน้าจอ

ระบบสารสนเทศเพื่อบริหารจัดการข้อมูลบุคลากรพยาบาลจังหวัดน่าน ผ่านเครือข่ายอินเทอร์เน็ต
Information Systems to Manage Internet Based Nursing Personnel Data in Nan Province

หน้าหลัก ออกจากระบบ

ภาวะสุขภาพ ของ นาง ฮ่าไพ สุดสม

ช่วงเดือน * : ต.ค.-มี.ค. เม.ย.-ก.ย. ปีพ.ศ. * :

สุขภาพ * : แข็งแรง ไม่แข็งแรง

การตรวจสุขภาพ * : เลือก (Select)

ประเภทภาวะสุขภาพ : เลือก (Select)

ชนิดภาวะสุขภาพ : ไม่ระบุ

รายละเอียด :

กรุณา กรอกข้อมูลทุกช่องที่มีเครื่องหมาย *

ตารางแสดงข้อมูลภาวะสุขภาพ

ช่วงเดือน	ปีพ.ศ.	ภาวะสุขภาพ	หมายเหตุ
<input type="checkbox"/> เม.ย.-ก.ย.	2551	แข็งแรง	

Information Systems to Manage Internet Based Nursing Personnel Data in Nan Province © 2551

ข.43 หน้าจอบันทึกข้อมูลภาวะสุขภาพ

- แก้ไขข้อมูลภาวะสุขภาพ

คลิกช่วงเดือนของข้อมูลที่ต้องการแก้ไขในตาราง ข้อมูลที่ต้องการแก้ไขจะไปปรากฏในช่องกรอกข้อมูลด้านบน เปลี่ยนข้อมูลในช่องตามที่ต้องการแก้ไข จากนั้นกดปุ่มแก้ไข ระบบจะบันทึกข้อมูลที่แก้ไข จากนั้นจะกลับเข้าสู่หน้าจอภาวะสุขภาพ และจะปรากฏข้อมูลภาวะสุขภาพที่แก้ไขในตารางด้านล่างของหน้าจอ

ระบบสารสนเทศเพื่อบริหารจัดการข้อมูลบุคลากรพยาบาลจังหวัดน่าน ผ่านเครือข่ายอินเทอร์เน็ต
Information Systems to Manage Internet Based Nursing Personnel Data in Nan Province

หน้าหลัก ออกจากระบบ

ภาวะสุขภาพ ของ นาง ฮ่าไพ สุดสม

ช่วงเวลา * : ต.ค.-มี.ค. เม.ย.-ก.ย. ปี พ.ศ. * : 2551

สุขภาพ * : แข็งแรง ไม่แข็งแรง

การตรวจสุขภาพ * : ตรวจสุขภาพไม่พบความผิดปกติ

ประเภทภาวะสุขภาพ : = = = เลือก (Select) = = =

ชนิดภาวะสุขภาพ :

รายละเอียด :

แก้ไข ยกเลิก

กรุณา กรอกข้อมูลทุกช่องที่มีเครื่องหมาย *

ตารางแสดงข้อมูลภาวะสุขภาพ

Excel ลบข้อมูล

ช่วงเวลา	ปี พ.ศ.	ภาวะสุขภาพ	หมายเหตุ
<input type="checkbox"/> เม.ย.-ก.ย.	2551	แข็งแรง	

Information Systems to Manage Internet Based Nursing Personnel Data in Nan Province © 2551

ข.44 หน้าจอแก้ไขข้อมูลภาวะสุขภาพ

- ลบข้อมูลภาวะสุขภาพ

คลิกที่กล่องสี่เหลี่ยมหน้าช่วงเดือนของข้อมูลที่ต้องการลบ หลังจากเลือกกล่องสี่เหลี่ยมจะปรากฏเครื่องหมาย ✓ สามารถเลือกข้อมูลที่ต้องการลบได้หลายข้อมูล เมื่อเลือกครบแล้ว ให้กดปุ่มลบข้อมูล ระบบจะลบข้อมูลที่เลือก จากนั้นจะกลับเข้าสู่หน้าจอภาวะสุขภาพ และจะปรากฏข้อมูลภาวะสุขภาพที่เหลือในตารางด้านล่างของหน้าจอ และหากลบข้อมูลทั้งหมด ตารางด้านล่างจะปรากฏคำว่า ไม่พบข้อมูล

ระบบสารสนเทศเพื่อบริหารจัดการข้อมูลบุคลากรพยาบาลจังหวัดน่าน ผ่านเครือข่ายอินเทอร์เน็ต
Information Systems to Manage Internet Based Nursing Personnel Data in Nan Province

หน้าหลัก ออกจากระบบ

ภาวะสุขภาพ ของ นาง ฮ้าไพ สุดสม

ช่วงเดือน * : ต.ค.-มิ.ค. เม.ย.-ก.ย. ปี พ.ศ. * :

สุขภาพ * : แข็งแรง ไม่แข็งแรง

การตรวจสุขภาพ * :

ประเภทภาวะสุขภาพ :

ชนิดภาวะสุขภาพ :

รายละเอียด :

บันทึก ยกเลิก

กรุณา กรอกข้อมูลทุกช่องที่มีเครื่องหมาย *

ตารางแสดงข้อมูลภาวะสุขภาพ Excel ลบข้อมูล

ช่วงเดือน	ปี พ.ศ.	ภาวะสุขภาพ	หมายเหตุ
<input checked="" type="checkbox"/> เม.ย.-ก.ย.	2551	แข็งแรง	

Information Systems to Manage Internet Based Nursing Personnel Data in Nan Province © 2551

ข.45 หน้าจอลบข้อมูลภาวะสุขภาพ

- คู่มือในรูปแบบไฟล์เอ็กซ์เซล

คลิกที่ปุ่ม Excel ระบบจะแสดงข้อมูลภาวะสุขภาพที่อยู่ในตารางด้านล่างในรูปแบบไฟล์เอ็กซ์เซล

Microsoft Excel - pain_tran[1].xls

ช่วงเดือน	ปี พ.ศ.	ภาวะสุขภาพ	หมายเหตุ
<input checked="" type="checkbox"/> เม.ย.-ก.ย.	2551	แข็งแรง	

คู่มือประวัติการลาของตัวเอง

ข.46 ไฟล์เอ็กซ์เซลภาวะสุขภาพ

เมื่อคลิกประวัติการลา ในหน้าจอเมนูสิทธิการใช้งาน จะปรากฏหน้าจอดังรูป ข.47 จะแสดงข้อมูลปีงบประมาณ วันที่ลา ประเภทการลา และจำนวนวันลาของตัวเอง

ระบบสารสนเทศเพื่อบริหารจัดการข้อมูลบุคลากรพยาบาลจังหวัดน่าน ผ่านเครือข่ายอินเทอร์เน็ต
Information Systems to Manage Internet Based Nursing Personnel Data in Nan Province

หน้าหลัก ออกจากระบบ

ประวัติการลา ของ นาง อ่ำไพ สดสม
ตารางแสดงข้อมูลประวัติการลา

ปีงบประมาณ	วันที่ลา	ประเภทการลา	จำนวนวันลา
2551	7 มี.ค. 2551	ลากิจ	0.5
2551	11 ส.ค. 2551	ลาพักผ่อน	1
2551	13 ส.ค. 2551 - 15 ส.ค. 2551	ลาพักผ่อน	3
2551	16 ก.ย. 2551 - 18 ก.ย. 2551	ลาพักผ่อน	3

Excel

Information Systems to Manage Internet Based Nursing Personnel Data in Nan Province © 2551

ข.47 หน้าจอดูประวัติการลาของตัวเอง

สามารถออกรายงานประวัติการลาของตัวเองในรูปแบบไฟล์เอ็กเซล โดยกดปุ่ม Excel ระบบจะแสดงข้อมูลประวัติการลาของตัวเองในรูปแบบไฟล์เอ็กเซล ดังรูป ข.48

Microsoft Excel - la_tran[1].xls

File Edit View Insert Format Tools Data Window Help Adobe PDF

SnagIt | Window

	A	B	C	D
1		ประวัติการลาของ นาง อ่ำไพ สดสม		
2				
3	ปีงบประมาณ	วันที่ลา	ประเภทการลา	จำนวนวันลา
4	2551	7 มี.ค. 2551	ลากิจ	0.50
5	2551	11 ส.ค. 2551	ลาพักผ่อน	1.00
6	2551	13 ส.ค. 2551 - 15 ส.ค. 2551	ลาพักผ่อน	3.00
7	2551	16 ก.ย. 2551 - 18 ก.ย. 2551	ลาพักผ่อน	3.00

ข.48 ไฟล์เอ็กเซลประวัติการลาของตัวเอง

ดูข้อมูลการเลื่อนขั้นเงินเดือนของตัวเอง

เมื่อคลิกเลื่อนขึ้นเงินเดือน ในหน้าจอเมนูสิทธิการใช้งาน จะปรากฏหน้าจอผังรูป ข.49 จะแสดงข้อมูลวันเดือนปี ตำแหน่ง เลขที่ตำแหน่ง เงินเดือน และหน่วยงานของตัวเอง

ระบบสารสนเทศเพื่อบริหารจัดการข้อมูลบุคลากรพยาบาลจังหวัดน่าน ผ่านเครือข่ายอินเทอร์เน็ต
Information Systems to Manage Internet Based Nursing Personnel Data in Nan Province

หน้าหลัก ออกจากระบบ

ตารางแสดงข้อมูลการเลื่อนขึ้นเงินเดือน

วันเดือนปี	ตำแหน่ง	เลขที่ตำแหน่ง	เงินเดือน	หน่วยงาน
1 ต.ค. 2550	พยาบาลวิชาชีพ		15,000.00	งานผู้ช่วยใน ผู้ช่วยในทั่วไป

Excel ลบข้อมูล

Information Systems to Manage Internet Based Nursing Personnel Data in Nan Province. © 2551

ข.49 หน้าจอการเลื่อนขึ้นเงินเดือนของตัวเอง

สามารถออกรายงานการเลื่อนขึ้นเงินเดือนของตัวเองในรูปแบบไฟล์เอ็กเซล โดยคลิกปุ่ม

Excel ระบบจะแสดงข้อมูลประวัติการลาของตัวเองในรูปแบบไฟล์เอ็กเซล ดังรูป ข.50

Microsoft Excel - sal_tran[1].xls

File Edit View Insert Format Tools Data Window Help Adobe PDF

Snagit | Window

C28 fx

วันเดือนปี	ตำแหน่ง	เลขที่ตำแหน่ง	เงินเดือน	หน่วยงาน
1 ต.ค. 2550	พยาบาลวิชาชีพ		15,000.00	งานผู้ช่วยใน ผู้ช่วยในทั่วไป

ข.50 ไฟล์เอ็กเซลการเลื่อนขึ้นเงินเดือนของตัวเอง

จัดการข้อมูลอ้างอิง

ใบอนุญาต/บัตรสมาชิก

เมื่อคลิกใบอนุญาต/บัตรสมาชิกในหน้าจอเมนูสิทธิการใช้งาน จะเข้าสู่หน้าจอใบอนุญาต/บัตรสมาชิก ด้านบนจะมีช่องให้กรอกข้อมูลใบอนุญาต/บัตรสมาชิก ตารางด้านล่างจะแสดงใบอนุญาต/บัตรสมาชิกที่ได้กรอกไว้ก่อนหน้านี้ หากไม่มีการกรอกข้อมูล ตารางด้านล่างจะปรากฏคำว่า ไม่พบข้อมูล

- บันทึกข้อมูลใบอนุญาต/บัตรสมาชิก

กรอกข้อมูลประเภทใบอนุญาต/บัตรสมาชิก แล้วกดปุ่มบันทึก ระบบจะบันทึกข้อมูล จากนั้นจะกลับเข้าสู่หน้าจอใบอนุญาต/บัตรสมาชิก และจะปรากฏข้อมูลใบอนุญาต/บัตรสมาชิกที่บันทึกในตารางด้านล่างของหน้าจอ

ระบบสารสนเทศเพื่อบริหารจัดการข้อมูลบุคลากรพยาบาลจังหวัดน่าน ผ่านเครือข่ายอินเทอร์เน็ต
Information Systems to Manage Internet Based Nursing Personnel Data in Nan Province

หน้าหลัก ออกจากระบบ

กำหนดประเภทใบอนุญาต/บัตรสมาชิก

รหัส : [Auto ID]

ประเภทใบอนุญาต/บัตรสมาชิก * :

กรุณา กรอกข้อมูลทุกช่องที่มีเครื่องหมาย *

ตารางแสดงข้อมูลประเภทใบอนุญาต/บัตรสมาชิก

รหัส	ประเภทใบอนุญาต/บัตรสมาชิก
<input type="checkbox"/> 01	ใบอนุญาตประกอบวิชาชีพพยาบาลและผดุงครรภ์ ชั้นหนึ่ง
<input type="checkbox"/> 02	บัตรสมาชิกสภาการพยาบาล
<input type="checkbox"/> 03	บัตรสมาชิกสมาคมพยาบาลแห่งประเทศไทย
<input type="checkbox"/> 04	บัตรสมาชิกชมรมผู้บริหารทางการพยาบาล
<input type="checkbox"/> 05	บัตรสมาชิกชมรม ICN
<input type="checkbox"/> 06	บัตรสมาชิกสมาคมพยาบาลแห่งประเทศไทยสาขาคณะทันตสูติ
<input type="checkbox"/> 07	บัตรสมาชิกสมาคมพยาบาลแห่งประเทศไทยสาขาคณะทันตสูติ
<input type="checkbox"/> 08	บัตรสมาชิกสมาคมพยาบาลแห่งประเทศไทยสาขาคณะทันตสูติ
<input type="checkbox"/> 09	บัตรสมาชิกสมาคมพยาบาลแห่งประเทศไทยสาขาคณะทันตสูติ
<input type="checkbox"/> 10	บัตรสมาชิกชมรมผู้บริหารการพยาบาล จพช.
<input type="checkbox"/> 11174-0000030-z7mwh6	บัตรสมาชิกชมรมศิษย์เก่าพยาบาลกระทรวงสาธารณสุข

Information Systems to Manage Internet Based Nursing Personnel Data in Nan Province © 2551

ข.51 หน้าจอบันทึกใบอนุญาต/บัตรสมาชิก

- แก้ไขข้อมูลใบอนุญาต/บัตรสมาชิก

คลิกรหัสของข้อมูลที่ต้องการแก้ไขในตาราง ข้อมูลที่ต้องการแก้ไขจะไปปรากฏในช่องกรอกข้อมูลด้านบน เปลี่ยนข้อมูลในช่องตามที่ต้องการแก้ไข จากนั้นกดปุ่มแก้ไข ระบบจะ

บันทึกข้อมูลที่แก้ไข จากนั้นจะกลับเข้าสู่หน้าจอใบอนุญาต/บัตรสมาชิกและจะปรากฏข้อมูลใบอนุญาต/บัตรสมาชิกที่แก้ไขในตารางด้านล่างของหน้าจอ

ระบบสารสนเทศเพื่อบริหารจัดการข้อมูลบุคลากรพยาบาลจังหวัดน่าน ผ่านเครือข่ายอินเทอร์เน็ต
Information Systems to Manage Internet Based Nursing Personnel Data in Nan Province

หน้าหลัก ออกจากระบบ

กำหนดประเภทใบอนุญาต/บัตรสมาชิก

รหัส : 11174-0000080-z7mwh6

ประเภทใบอนุญาต/บัตรสมาชิก * : บัตรสมาชิกชมรมศิษย์เก่าพยาบาลกระทรวงสาธารณสุข

แก้ไข ยกเลิก

กรุณา กรอกข้อมูลทุกช่องที่มีเครื่องหมาย *

ตารางแสดงข้อมูลประเภทใบอนุญาต/บัตรสมาชิก

ลบข้อมูล

รหัส	ประเภทใบอนุญาต/บัตรสมาชิก
<input type="checkbox"/> 01	ใบอนุญาตประกอบวิชาชีพพยาบาลและผดุงครรภ์ ชั้นหนึ่ง
<input type="checkbox"/> 02	บัตรสมาชิกสภาพยาบาล
<input type="checkbox"/> 03	บัตรสมาชิกสมาคมพยาบาลแห่งประเทศไทย
<input type="checkbox"/> 04	บัตรสมาชิกชมรมผู้บริหารทางการพยาบาล
<input type="checkbox"/> 05	บัตรสมาชิกชมรม ICN
<input type="checkbox"/> 06	บัตรสมาชิกสมาคมพยาบาลแห่งประเทศไทยสาขาคัดค้านอก
<input type="checkbox"/> 07	บัตรสมาชิกสมาคมพยาบาลแห่งประเทศไทยสาขาคัดค้านอกเจียงเหนือ
<input type="checkbox"/> 08	บัตรสมาชิกสมาคมพยาบาลแห่งประเทศไทยสาขาคัดค้านอก
<input type="checkbox"/> 09	บัตรสมาชิกสมาคมพยาบาลแห่งประเทศไทยสาขาคัดค้านอก
<input type="checkbox"/> 10	บัตรสมาชิกชมรมผู้บริหารการพยาบาล รพช.
<input type="checkbox"/> 11174-0000080-z7mwh6	บัตรสมาชิกชมรมศิษย์เก่าพยาบาลกระทรวงสาธารณสุข

Information Systems to Manage Internet Based Nursing Personnel Data in Nan Province © 2551

ข.52 หน้าจอแก้ไขข้อมูลใบอนุญาต/บัตรสมาชิก

- ลบข้อมูลใบอนุญาต/บัตรสมาชิก

คลิกที่กล่องสี่เหลี่ยมหน้ารหัสของข้อมูลที่ต้องการลบ หลังจากเลือกกล่องสี่เหลี่ยมจะปรากฏเครื่องหมาย ✓ สามารถเลือกข้อมูลที่ต้องการลบได้หลายข้อมูล เมื่อเลือกครบแล้ว ให้กด

ปุ่มลบข้อมูล ระบบจะลบข้อมูลที่เลือก จากนั้นจะกลับเข้าสู่หน้าจอใบอนุญาต/บัตรสมาชิกและจะปรากฏใบอนุญาต/บัตรสมาชิกที่เหลือในตารางด้านล่างของหน้าจอ และหากลบข้อมูลทั้งหมด ตารางด้านล่างจะปรากฏคำว่า ไม่พบข้อมูล

ระบบสารสนเทศเพื่อบริหารจัดการข้อมูลบุคลากรพยาบาลจังหวัดน่าน ผ่านเครือข่ายอินเทอร์เน็ต
Information Systems to Manage Internet Based Nursing Personnel Data in Nan Province

หน้าหลัก ออกจากระบบ

กำหนดประเภทใบอนุญาต/บัตรสมาชิก

รหัส : [Auto ID]

ประเภทใบอนุญาต/บัตรสมาชิก *

บันทึก ยกเลิก

กรุณา กรอกข้อมูลทุกช่องที่มีเครื่องหมาย *

ตารางแสดงข้อมูลประเภทใบอนุญาต/บัตรสมาชิก ลบข้อมูล

รหัส	ประเภทใบอนุญาต/บัตรสมาชิก
<input type="checkbox"/> 01	ใบอนุญาตประกอบวิชาชีพพยาบาลและตุดครุฑฯ ชั้นหนึ่ง
<input type="checkbox"/> 02	บัตรสมาชิกสภาการพยาบาล
<input type="checkbox"/> 03	บัตรสมาชิกสมาคมพยาบาลแห่งประเทศไทย
<input type="checkbox"/> 04	บัตรสมาชิกชมรมผู้บริหารทางการพยาบาล
<input type="checkbox"/> 05	บัตรสมาชิกชมรม ICN
<input type="checkbox"/> 06	บัตรสมาชิกสมาคมพยาบาลแห่งประเทศไทยสาขาคณะทันตกรรม
<input type="checkbox"/> 07	บัตรสมาชิกสมาคมพยาบาลแห่งประเทศไทยสาขาคณะทันตกรรม
<input checked="" type="checkbox"/> 08	บัตรสมาชิกสมาคมพยาบาลแห่งประเทศไทยสาขาคณะทันตกรรม
<input type="checkbox"/> 09	บัตรสมาชิกสมาคมพยาบาลแห่งประเทศไทยสาขาคณะทันตกรรม
<input checked="" type="checkbox"/> 10	บัตรสมาชิกชมรมผู้บริหารการพยาบาล รพช.
<input checked="" type="checkbox"/> 11174-0000080-z7mwh6	บัตรสมาชิกชมรมศิษย์เก่าพยาบาลกระทรวงสาธารณสุข

Information Systems to Manage Internet Based Nursing Personnel Data in Nan Province © 2551

ข.53 หน้าจอลบข้อมูลใบอนุญาต/บัตรสมาชิก

วุฒิการศึกษา

เมื่อคลิกดูผลการศึกษาในหน้าจอเมนูสิทธิ์การใช้งาน จะเข้าสู่หน้าจอวุฒิการศึกษา ด้านบนจะมีช่องให้กรอกข้อมูลวุฒิการศึกษา ตารางด้านล่างจะแสดงวุฒิการศึกษาที่ได้กรอกไว้ก่อนหน้านี้ หากไม่มีการกรอกข้อมูล ตารางด้านล่างจะปรากฏคำว่า ไม่พบข้อมูล

- บันทึกข้อมูลวุฒิการศึกษา

กรอกข้อมูลวุฒิการศึกษา และระดับการศึกษา แล้วกดปุ่มบันทึก ระบบจะบันทึกข้อมูล จากนั้นจะกลับเข้าสู่หน้าจอวุฒิการศึกษา และจะปรากฏข้อมูลวุฒิการศึกษาที่บันทึกในตารางด้านล่างของหน้าจอ

ระบบสารสนเทศเพื่อบริหารจัดการข้อมูลบุคลากรพยาบาลจังหวัดน่าน ผ่านเครือข่ายอินเทอร์เน็ต
Information Systems to Manage Internet Based Nursing Personnel Data in Nan Province

หน้าหลัก ออกจากระบบ

กำหนดวุฒิการศึกษา

รหัส : [Auto ID]

วุฒิการศึกษา * :

ระดับการศึกษา * :

กรุณา กรอกข้อมูลทุกช่องที่มีเครื่องหมาย *

ตารางแสดงข้อมูลวุฒิการศึกษา

รหัส	วุฒิการศึกษา	ระดับการศึกษา
<input type="checkbox"/> 01	ประกาศนียบัตร	ประกาศนียบัตร/ต่ำกว่า ปริญญาตรี
<input type="checkbox"/> 05	อนุปริญญาพยาบาล	ประกาศนียบัตร/ต่ำกว่า ปริญญาตรี
<input type="checkbox"/> 06	ประกาศนียบัตรมตงครรภ์ ชั้นหนึ่ง	ประกาศนียบัตร/ต่ำกว่า ปริญญาตรี
<input type="checkbox"/> 07	ประกาศนียบัตรพยาบาลศาสตร์และผดุงครรภ์ ชั้นสูง	ปริญญาตรีหรือเทียบเท่า
<input type="checkbox"/> 101	วิทยาศาสตรบัณฑิต	ปริญญาตรีหรือเทียบเท่า

จ.54 หน้าจอบันทึกวุฒิการศึกษา

- แก้ไขข้อมูลวุฒิการศึกษา

คลิกรหัสของข้อมูลที่ต้องการแก้ไขในตาราง ข้อมูลที่ต้องการแก้ไขจะไปปรากฏในช่องกรอกข้อมูลด้านบน เปลี่ยนข้อมูลในช่องตามที่ต้องการแก้ไข จากนั้นกดปุ่มแก้ไข ระบบจะบันทึกข้อมูลที่แก้ไข จากนั้นจะกลับเข้าสู่หน้าจอรุณการศึษา และจะปรากฏข้อมูลรุณการศึษาที่แก้ไขในตารางด้านล่างของหน้าจอ

ระบบสารสนเทศเพื่อบริหารจัดการข้อมูลบุคลากรพยาบาลจังหวัดน่าน ผ่านเครือข่ายอินเทอร์เน็ต
Information Systems to Manage Internet Based Nursing Personnel Data in Nan Province

หน้าหลัก ออกจากระบบ

กำหนดวุฒิการศึษา

รหัส : 05

วุฒิการศึษา * :

ระดับการศึษา * :

กรุณา กรอกข้อมูลทุกช่องที่มีเครื่องหมาย *

ตารางแสดงข้อมูลวุฒิการศึษา

รหัส	วุฒิการศึษา	ระดับการศึษา
<input type="checkbox"/> 01	ประกาศนียบัตร	ประกาศนียบัตร/ต่ำกว่าปริญญาตรี
<input type="checkbox"/> 05	อนปริญาพยาบาล	ประกาศนียบัตร/ต่ำกว่าปริญญาตรี
<input type="checkbox"/> 06	ประกาศนียบัตรผดงครรค์ ชั้นหนึ่ง	ประกาศนียบัตร/ต่ำกว่าปริญญาตรี
<input type="checkbox"/> 07	ประกาศนียบัตรพยาบาลศาสตรและผดงครรค์ ชั้นสูง	ปริญญาตรีหรือเทียบเท่า
<input type="checkbox"/> 101	วิทยาศาสตรบัณฑิต	ปริญญาตรีหรือเทียบเท่า

ข.55 หน้าจอแก้ไขข้อมูลรุณการศึษา

- ลบข้อมูลรุณการศึษา

คลิกที่กล่องสี่เหลี่ยมหน้ารหัสของข้อมูลที่ต้องการลบ หลังจากเลือกกล่องสี่เหลี่ยมจะปรากฏเครื่องหมาย ✓ สามารถเลือกข้อมูลที่ต้องการลบได้หลายข้อมูล เมื่อเลือกครบแล้ว ให้กดปุ่มลบข้อมูล ระบบจะลบข้อมูลที่เลือก จากนั้นจะกลับเข้าสู่หน้าจอรุณการศึษาและจะปรากฏรุณการศึษาที่เหลือในตารางด้านล่างของหน้าจอ และหากลบข้อมูลทั้งหมด ตารางด้านล่างจะปรากฏคำว่า ไม่พบข้อมูล

ระบบสารสนเทศเพื่อบริหารจัดการข้อมูลบุคลากรพยาบาลจังหวัดน่าน ผ่านเครือข่ายอินเทอร์เน็ต
Information Systems to Manage Internet Based Nursing Personnel Data in Nan Province

กำหนดวุฒิการศึกษา

รหัส : 05

วุฒิการศึกษา * : อนุปริญญาพยาบาล

ระดับการศึกษา * : ประกาศนียบัตร/ต่ำกว่าปริญญาตรี

แก้ไข ยกเลิก

กรุณา กรอกข้อมูลทุกช่องที่มีเครื่องหมาย *

ตารางแสดงข้อมูลวุฒิการศึกษา ลบข้อมูล

รหัส	วุฒิการศึกษา	ระดับการศึกษา
<input type="checkbox"/> 01	ประกาศนียบัตร	ประกาศนียบัตร/ต่ำกว่าปริญญาตรี
<input checked="" type="checkbox"/> 05	อนุปริญญาพยาบาล	ประกาศนียบัตร/ต่ำกว่าปริญญาตรี
<input checked="" type="checkbox"/> 06	ประกาศนียบัตรมดงครุฑ ชั้นหนึ่ง	ประกาศนียบัตร/ต่ำกว่าปริญญาตรี
<input checked="" type="checkbox"/> 07	ประกาศนียบัตรพยาบาลศาสตร์และผดุงครรภ์ ชั้นสูง	ปริญญาตรีหรือเทียบเท่า
<input type="checkbox"/> 101	วิทยาศาสตร์บัณฑิต	ปริญญาตรีหรือเทียบเท่า

ข.56 หน้าจอลบข้อมูลวุฒิการศึกษา

สาขา/ด้าน

เมื่อคลิกสาขา/ด้านในหน้าจอเมนูสิทธิการใช้งาน จะเข้าสู่หน้าจอสาขา/ด้าน ด้านบนจะมีช่องให้กรอกข้อมูลสาขา/ด้าน ตารางด้านล่างจะแสดงสาขา/ด้านที่ได้กรอกไว้ก่อนหน้านี้ หากไม่มีการกรอกข้อมูล ตารางด้านล่างจะปรากฏคำว่า ไม่พบข้อมูล

- บันทึกข้อมูลสาขา/ด้าน

กรอกข้อมูลสาขา/ด้าน และประเภท แล้วกดปุ่มบันทึก ระบบจะบันทึกข้อมูล จากนั้นจะกลับเข้าสู่หน้าจอสาขา/ด้าน และจะปรากฏข้อมูลสาขา/ด้านที่บันทึกในตารางด้านล่างของหน้าจอ

ระบบสารสนเทศเพื่อบริหารจัดการข้อมูลบุคลากรพยาบาลจังหวัดน่าน ผ่านเครือข่ายอินเทอร์เน็ต
Information Systems to Manage Internet Based Nursing Personnel Data in Nan Province



หน้าหลัก ออกจากระบบ

กำหนดสาขา/ด้าน

รหัส : [Auto ID]

สาขา/ด้าน **:

ประเภท **:


กรุณา กรอกข้อมูลทุกช่องที่มีเครื่องหมาย *

ตารางแสดงข้อมูลสาขา/ด้าน

รหัส	สาขา/ด้าน	ประเภท
<input type="checkbox"/> 0101	พยาบาลศาสตร์	สาขาด้านพยาบาลศาสตร์
<input type="checkbox"/> 0102	การพยาบาลสุขภาพเด็ก	สาขาด้านพยาบาลศาสตร์

ข.57 หน้าจอบันทึกสาขา/ด้าน

ระบบสารสนเทศเพื่อบริหารจัดการข้อมูลบุคลากรพยาบาลจังหวัดน่าน ผ่านเครือข่ายอินเทอร์เน็ต
Information Systems to Manage Internet Based Nursing Personnel Data in Nan Province



หน้าหลัก ออกจากระบบ

กำหนดสาขา/ด้าน

รหัส : 0101

สาขา/ด้าน **:

ประเภท **:

กรุณา กรอกข้อมูลทุกช่องที่มีเครื่องหมาย *

ตารางแสดงข้อมูลสาขา/ด้าน

รหัส	สาขา/ด้าน	ประเภท
<input type="checkbox"/> 0101	พยาบาลศาสตร์	สาขาด้านพยาบาลศาสตร์
<input type="checkbox"/> 0102	การพยาบาลสุขภาพเด็ก	สาขาด้านพยาบาลศาสตร์

ข.58 หน้าจอแก้ไขข้อมูลสาขา/ด้าน

- แก้ไขข้อมูลสาขา/ด้าน

คลิกรหัสของข้อมูลที่ต้องการแก้ไขในตาราง ข้อมูลที่ต้องการแก้ไขจะไปปรากฏในช่องกรอกข้อมูลด้านบน เปลี่ยนข้อมูลในช่องตามที่ต้องการแก้ไข จากนั้นกดปุ่มแก้ไข ระบบจะบันทึกข้อมูลที่แก้ไข จากนั้นจะกลับเข้าสู่หน้าจอสาขา/ด้านและจะปรากฏข้อมูลสาขา/ด้านที่แก้ไขในตารางด้านล่างของหน้าจอ

- ลบข้อมูลสาขา/ด้าน

คลิกที่กล่องสี่เหลี่ยมหน้ารหัสของข้อมูลที่ต้องการลบ หลังจากเลือกกล่องสี่เหลี่ยมจะปรากฏเครื่องหมาย ✓ สามารถเลือกข้อมูลที่ต้องการลบได้หลายข้อมูล เมื่อเลือกครบแล้ว ให้กดปุ่มลบข้อมูล ระบบจะลบข้อมูลที่เลือก จากนั้นจะกลับเข้าสู่หน้าจอสาขา/ด้านและจะสาขา/ด้านที่เหลือในตารางด้านล่างของหน้าจอ และหากลบข้อมูลทั้งหมด ตารางด้านล่างจะปรากฏคำว่า ไม่พบข้อมูล

ระบบสารสนเทศเพื่อบริหารจัดการข้อมูลบุคลากรพยาบาลจังหวัดน่าน ผ่านเครือข่ายอินเทอร์เน็ต
Information Systems to Manage Internet Based Nursing Personnel Data in Nan Province

หน้าหลัก ออกจากระบบ

กำหนดสาขา/ด้าน

รหัส : 0101

สาขา/ด้าน * : พยาบาลศาสตร์

ประเภท * : สาขาด้านพยาบาลศาสตร์

กรุณา กรอกข้อมูลทุกช่องที่มีเครื่องหมาย *

ตารางแสดงข้อมูลสาขา/ด้าน

รหัส	สาขา/ด้าน	ประเภท
<input type="checkbox"/> 0101	พยาบาลศาสตร์	สาขาด้านพยาบาลศาสตร์
<input checked="" type="checkbox"/> 0102	การพยาบาลสุขภาพเด็ก	สาขาด้านพยาบาลศาสตร์
<input checked="" type="checkbox"/> 0103	การพยาบาลครอบครัว	สาขาด้านพยาบาลศาสตร์
<input checked="" type="checkbox"/> 0104	การพยาบาลชุมชน	สาขาด้านพยาบาลศาสตร์

ข.59 หน้าจอลบข้อมูลสาขา/ด้าน

สถาบัน

เมื่อคลิกสถาบันในหน้าจอเมนูสิทธิ์การใช้งาน จะเข้าสู่หน้าจอสถาบัน ด้านบนจะมีช่องให้กรอกข้อมูลสถาบัน ตารางด้านล่างจะแสดงสถาบันที่ได้กรอกไว้ก่อนหน้านี้ หากไม่มีการกรอกข้อมูล ตารางด้านล่างจะปรากฏคำว่า ไม่พบข้อมูล

- บันทึกข้อมูลสถาบัน

กรอกข้อมูลสถาบัน แล้วกดปุ่มบันทึก ระบบจะบันทึกข้อมูล จากนั้นจะกลับเข้าสู่หน้าจอสถาบัน และจะปรากฏข้อมูลสถาบันที่บันทึกในตารางด้านล่างของหน้าจอ

- แก้ไขข้อมูลสถาบัน

คลิกรหัสของข้อมูลที่ต้องการแก้ไขในตาราง ข้อมูลที่ต้องการแก้ไขจะไปปรากฏในช่องกรอกข้อมูลด้านบน เปลี่ยนข้อมูลในช่องตามที่ต้องการแก้ไข จากนั้นกดปุ่มแก้ไข ระบบจะบันทึกข้อมูลที่แก้ไข จากนั้นจะกลับเข้าสู่หน้าจอสถาบันและจะปรากฏข้อมูลสถาบันที่แก้ไขในตารางด้านล่างของหน้าจอ

ระบบสารสนเทศเพื่อบริหารจัดการข้อมูลบุคลากรพยาบาลจังหวัดน่าน ผ่านเครือข่ายอินเทอร์เน็ต
Information Systems to Manage Internet Based Nursing Personnel Data in Nan Province



หน้าหลัก ออกจากระบบ

กำหนดสถาบัน

รหัส : [Auto ID]

สถาบัน **:



กรุณา กรอกข้อมูลทุกช่องที่มีเครื่องหมาย *

ตารางแสดงข้อมูลสถาบัน ลบข้อมูล

รหัส	สถาบัน
<input type="checkbox"/> 13002	วิทยาลัยพยาบาลพระปกเกล้า จันทบุรี
<input type="checkbox"/> 13003	วิทยาลัยพยาบาล ศรีมหาสารคาม
<input type="checkbox"/> 13004	วิทยาลัยพยาบาลพระจอมเกล้า จังหวัดเพชรบุรี
<input type="checkbox"/> 13005	วิทยาลัยพยาบาลบรมราชชนนี กรุงเทพฯ
<input type="checkbox"/> 13006	วิทยาลัยพยาบาลบรมราชชนนี พระพุทธชินราช

ข.60 หน้าจอบันทึกสถาบัน

ระบบสารสนเทศเพื่อบริหารจัดการข้อมูลบุคลากรพยาบาลจังหวัดน่าน ผ่านเครือข่ายอินเทอร์เน็ต
Information Systems to Manage Internet Based Nursing Personnel Data in Nan Province

หน้าหลัก ออกจากระบบ

กำหนดสถานับ

รหัส : 13002

สถานับ * :

กรุณา กรอกข้อมูลทุกช่องที่มีเครื่องหมาย *

ตารางแสดงข้อมูลสถานับ

รหัส	สถานับ
<input checked="" type="checkbox"/> 13002	วิทยาลัยพยาบาลพระปกเกล้า จันทบุรี
<input type="checkbox"/> 13003	วิทยาลัยพยาบาล ศรีมหาสารคาม
<input type="checkbox"/> 13004	วิทยาลัยพยาบาลพระจอมเกล้า จังหวัดเพชรบุรี
<input type="checkbox"/> 13005	วิทยาลัยพยาบาลบรมราชชนน กรุงเทพมหานคร
<input type="checkbox"/> 13006	วิทยาลัยพยาบาลบรมราชชนน พะทุมชินราช
<input type="checkbox"/> 13007	วิทยาลัยพยาบาลบรมราชชนน สวรรค์ประชารักษ์ นครสวรรค์
<input type="checkbox"/> 13008	วิทยาลัยพยาบาลบรมราชชนน นราธิวาส

ข.61 หน้าจอแก้ไขข้อมูลสถานับ

- ลบข้อมูลสถานับ

คลิกที่กล่องสี่เหลี่ยมหน้ารหัสของข้อมูลที่ต้องการลบ หลังจากเลือกกล่องสี่เหลี่ยมจะปรากฏเครื่องหมาย ✓ สามารถเลือกข้อมูลที่ต้องการลบได้หลายข้อมูล เมื่อเลือกครบแล้ว ให้กดปุ่มลบข้อมูล ระบบจะลบข้อมูลที่เลือก จากนั้นจะกลับเข้าสู่หน้าจอสถานับและจะสถานับที่เหลือในตารางด้านล่างของหน้าจอ และหากลบข้อมูลทั้งหมด ตารางด้านล่างจะปรากฏคำว่า ไม่พบข้อมูล

ระบบสารสนเทศเพื่อบริหารจัดการข้อมูลบุคลากรพยาบาลจังหวัดน่าน ผ่านเครือข่ายอินเทอร์เน็ต
Information Systems to Manage Internet Based Nursing Personnel Data in Nan Province

หน้าหลัก ออกจากระบบ

กำหนดสถาบัน

รหัส : 13002

สถาบัน * :

แก้ไข ยกเลิก

กรุณา กรอกข้อมูลทุกช่องที่มีเครื่องหมาย *

ตารางแสดงข้อมูลสถาบัน ลบข้อมูล

	รหัส	สถาบัน
<input checked="" type="checkbox"/>	13002	วิทยาลัยพยาบาลพระปกเกล้า จันทบุรี
<input checked="" type="checkbox"/>	13003	วิทยาลัยพยาบาล ศรีมหาสารคาม
<input checked="" type="checkbox"/>	13004	วิทยาลัยพยาบาลพระจอมเกล้า จังหวัดเพชรบุรี
<input type="checkbox"/>	13005	วิทยาลัยพยาบาลบรมราชชนนีนครเทพา
<input type="checkbox"/>	13006	วิทยาลัยพยาบาลบรมราชชนนีนครพนม
<input type="checkbox"/>	13007	วิทยาลัยพยาบาลบรมราชชนนีนครศรีธรรมราช
<input type="checkbox"/>	13008	วิทยาลัยพยาบาลบรมราชชนนีนครสวรรค์

ข.62 หน้าจอลบข้อมูลสถาบัน

เหตุการณ์

เมื่อคลิกเหตุการณ์ในหน้าจอเมนูสิทธิการใช้งาน จะเข้าสู่หน้าจอเหตุการณ์ ด้านบนจะมีช่องให้กรอกข้อมูลเหตุการณ์ ตารางด้านล่างจะแสดงเหตุการณ์ที่ได้กรอกไว้ก่อนหน้านี้ หากไม่มีการกรอกข้อมูล ตารางด้านล่างจะปรากฏคำว่า ไม่พบข้อมูล

- บันทึกข้อมูลเหตุการณ์

กรอกข้อมูลเหตุการณ์ แล้วกดปุ่มบันทึก ระบบจะบันทึกข้อมูล จากนั้นจะกลับเข้าสู่หน้าจอเหตุการณ์ และจะปรากฏข้อมูลเหตุการณ์ที่บันทึกในตารางด้านล่างของหน้าจอ

ระบบสารสนเทศเพื่อบริหารจัดการข้อมูลบุคลากรพยาบาลจังหวัดน่าน ผ่านเครือข่ายอินเทอร์เน็ต
Information Systems to Manage Internet Based Nursing Personnel Data in Nan Province

หน้าหลัก ออกจากระบบ

กำหนดเหตุการณ์

รหัส : [Auto ID]
 เหตุการณ์ **:

บันทึก ยกเลิก

กรุณา กรอกข้อมูลทุกช่องที่มีเครื่องหมาย *

ตารางแสดงข้อมูลเหตุการณ์ ลบข้อมูล

รหัส	เหตุการณ์
<input checked="" type="checkbox"/> 01	บรรจุผู้ได้รับการคัดเลือก
<input type="checkbox"/> 011	บรรจุผู้ออกไปรับราชการทหารกลับเข้ารับราชการ
<input type="checkbox"/> 02	เลื่อนข้าราชการ (เลื่อนระดับซี)
<input checked="" type="checkbox"/> 03	แต่งตั้งข้าราชการ(ภายใน)
<input checked="" type="checkbox"/> 032	เลื่อนขั้นเงินเดือน 0.5 ขั้น
<input type="checkbox"/> 033	เลื่อนขั้นเงินเดือน 1 ขั้น
<input type="checkbox"/> 034	เลื่อนขั้นเงินเดือน 1.5 ขั้น

ข.63 หน้าจอบันทึกเหตุการณ์


- แก้ไขข้อมูลเหตุการณ์

คลิกรหัสของข้อมูลที่ต้องการแก้ไขในตาราง ข้อมูลที่ต้องการแก้ไขจะไปปรากฏในช่องกรอกข้อมูลด้านบน เปลี่ยนข้อมูลในช่องตามที่ต้องการแก้ไข จากนั้นกดปุ่มแก้ไข ระบบจะบันทึกข้อมูลที่แก้ไข จากนั้นจะกลับเข้าสู่หน้าจอเหตุการณ์และจะปรากฏข้อมูลเหตุการณ์ที่แก้ไขในตารางด้านล่างของหน้าจอ

- ลบข้อมูลเหตุการณ์

คลิกที่กล่องสี่เหลี่ยมหน้ารหัสของข้อมูลที่ต้องการลบ หลังจากเลือกกล่องสี่เหลี่ยมจะปรากฏเครื่องหมาย ✓ สามารถเลือกข้อมูลที่ต้องการลบได้หลายข้อมูล เมื่อเลือกครบแล้ว ให้กดปุ่มลบข้อมูล ระบบจะลบข้อมูลที่เลือก จากนั้นจะกลับเข้าสู่หน้าจอเหตุการณ์และจะเหตุการณ์ที่เหลือในตารางด้านล่างของหน้าจอ และหากลบข้อมูลทั้งหมด ตารางด้านล่างจะปรากฏคำว่า ไม่พบข้อมูล

ระบบสารสนเทศเพื่อบริหารจัดการข้อมูลบุคลากรพยาบาลจังหวัดน่าน ผ่านเครือข่ายอินเทอร์เน็ต
Information Systems to Manage Internet Based Nursing Personnel Data in Nan Province



หน้าหลัก ออกจากระบบ

กำหนดเหตุการณ์

รหัส : 01

เหตุการณ์ * :

แก้ไข ยกเลิก

กรุณา กรอกข้อมูลทุกช่องที่มีเครื่องหมาย *

ตารางแสดงข้อมูลเหตุการณ์ ลบข้อมูล

รหัส	เหตุการณ์
<input type="checkbox"/> 01	บรรจุผู้ได้รับการคัดเลือก
<input type="checkbox"/> 011	บรรจุผู้ออกไปรับราชการทหารกลับเข้ารับราชการ

ข.64 หน้าจอแก้ไขข้อมูลเหตุการณ์

ระบบสารสนเทศเพื่อบริหารจัดการข้อมูลบุคลากรพยาบาลจังหวัดน่าน ผ่านเครือข่ายอินเทอร์เน็ต
Information Systems to Manage Internet Based Nursing Personnel Data in Nan Province



หน้าหลัก ออกจากระบบ

กำหนดเหตุการณ์

รหัส : [Auto ID]

เหตุการณ์ * :

บันทึก ยกเลิก

กรุณา กรอกข้อมูลทุกช่องที่มีเครื่องหมาย *

ตารางแสดงข้อมูลเหตุการณ์ ลบข้อมูล

รหัส	เหตุการณ์
<input type="checkbox"/> 01	บรรจุผู้ได้รับการคัดเลือก
<input checked="" type="checkbox"/> 011	บรรจุผู้ออกไปรับราชการทหารกลับเข้ารับราชการ

ข.65 หน้าจอลบข้อมูลเหตุการณ์

เหตุผล

เมื่อคลิกเหตุผลในหน้าจอเมนูสิทธิการใช้งาน จะเข้าสู่หน้าจอเหตุผล ด้านบนจะมีช่องให้กรอกข้อมูลเหตุผล ตารางด้านล่างจะแสดงเหตุผลที่ได้กรอกไว้ก่อนหน้านี้ หากไม่มีการกรอกข้อมูล ตารางด้านล่างจะปรากฏคำว่า ไม่พบข้อมูล

- บันทึกข้อมูลเหตุผล

กรอกข้อมูลเหตุผล และเหตุการณ์ แล้วกดปุ่มบันทึก ระบบจะบันทึกข้อมูล จากนั้นจะกลับเข้าสู่หน้าจอเหตุผล และจะปรากฏข้อมูลเหตุผลที่บันทึกในตารางด้านล่างของหน้าจอ

ระบบสารสนเทศเพื่อบริหารจัดการข้อมูลบุคลากรพยาบาลจังหวัดน่าน ผ่านเครือข่ายอินเทอร์เน็ต
Information Systems to Manage Internet Based Nursing Personnel Data in Nan Province

หน้าหลัก ออกจากระบบ

กำหนดเหตุผล

รหัส : [Auto ID]
เหตุผล **:
เหตุการณ์ **:

กรุณา กรอกข้อมูลทุกช่องที่มีเครื่องหมาย *

ตารางแสดงข้อมูลเหตุผล

รหัส	เหตุผล	เหตุการณ์
<input type="checkbox"/> 0408	ขาดการบริหารแบบมีส่วนร่วม	รับโอน
<input type="checkbox"/> 0409	ประกอบอาชีพอื่นที่ไม่ใช่อาชีพทางการพยาบาล	รับโอน
<input type="checkbox"/> 0410	ติดตามคู่สมรส	รับโอน
<input type="checkbox"/> 0411	ดูแลบุตร	รับโอน
<input type="checkbox"/> 0412	ดูแลผู้ป่วย	รับโอน
<input type="checkbox"/> 0413	ไม่ลัดนิ้วงานที่ปฏิบัติงาน	รับโอน

ข.66 หน้าจอบันทึกเหตุผล

- แก้ไขข้อมูลเหตุผล

คลิกรหัสของข้อมูลที่ต้องการแก้ไขในตาราง ข้อมูลที่ต้องการแก้ไขจะไปปรากฏในช่องกรอกข้อมูลด้านบน เปลี่ยนข้อมูลในช่องตามที่ต้องการแก้ไข จากนั้นกดปุ่มแก้ไข ระบบจะบันทึกข้อมูลที่แก้ไข จากนั้นจะกลับเข้าสู่หน้าจอเหตุผลและจะปรากฏข้อมูลเหตุผลที่แก้ไขในตารางด้านล่างของหน้าจอ

ระบบสารสนเทศเพื่อบริหารจัดการข้อมูลบุคลากรพยาบาลจังหวัดน่าน ผ่านเครือข่ายอินเทอร์เน็ต
Information Systems to Manage Internet Based Nursing Personnel Data in Nan Province

หน้าหลัก ออกจากระบบ

กำหนดเหตุผล

รหัส : 0408
เหตุผล * :
เหตุการณ์ * :

กรุณา กรอกข้อมูลทุกช่องที่มีเครื่องหมาย *

ตารางแสดงข้อมูลเหตุผล

รหัส	เหตุผล	เหตุการณ์
<input type="checkbox"/> 0408	ขาดการบริหารแบบมีส่วนร่วม	รับโอน
<input type="checkbox"/> 0409	ประกอบอาชีพอื่นที่ไม่ใช่อาชีพทางการพยาบาล	รับโอน
<input type="checkbox"/> 0410	ติดตามคู่สมรส	รับโอน
<input type="checkbox"/> 0411	ดูแลบุตร	รับโอน
<input type="checkbox"/> 0412	ดูแลพ่กา	รับโอน
<input type="checkbox"/> 0413	ไม่ลัดโนงานที่ปลั้ขัติดอยู่	รับโอน

ข.67 หน้าจอแก้ไขข้อมูลเหตุผล

- ลบข้อมูลเหตุผล

คลิกที่กล่องสี่เหลี่ยมหน้ารหัสของข้อมูลที่ต้องการลบ หลังจากเลือกกล่องสี่เหลี่ยมจะปรากฏเครื่องหมาย ✓ สามารถเลือกข้อมูลที่ต้องการลบได้หลายข้อมูล เมื่อเลือกครบแล้ว ให้กดปุ่มลบข้อมูล ระบบจะลบข้อมูลที่เลือก จากนั้นจะกลับเข้าสู่หน้าจอเหตุผลและจะเหตุผลที่เหลือในตารางด้านล่างของหน้าจอ และหากลบข้อมูลทั้งหมด ตารางด้านล่างจะปรากฏคำว่า ไม่พบข้อมูล

ระบบสารสนเทศเพื่อบริหารจัดการข้อมูลบุคลากรพยาบาลจังหวัดน่าน ผ่านเครือข่ายอินเทอร์เน็ต
Information Systems to Manage Internet Based Nursing Personnel Data in Nan Province

หน้าหลัก ออกจากระบบ

กำหนดเหตุผล

รหัส : [Auto-ID]

เหตุผล * :

เหตุการณ์ * : == = เลือก (Select) == =

บันทึก ยกเลิก

กรุณา กรอกข้อมูลทุกช่องที่มีเครื่องหมาย *

ตารางแสดงข้อมูลเหตุผล ลบข้อมูล

รหัส	เหตุผล	เหตุการณ์
<input type="checkbox"/> 0408	ขาดการบริหารแบบมีส่วนร่วม	รับโอน
<input checked="" type="checkbox"/> 0409	ประกอบอาชีพอื่นที่ไม่ใช่อาชีพทางการพยาบาล	รับโอน
<input type="checkbox"/> 0410	ติดตามคู่สมรส	รับโอน
<input type="checkbox"/> 0411	ดูแลบุตร	รับโอน
<input type="checkbox"/> 0412	ดูแลพหุภรรยา	รับโอน
<input checked="" type="checkbox"/> 0413	ไม่นัดในงานที่ปฏิบัติงาน	รับโอน

ข.68 หน้าจอลบข้อมูลเหตุผล

วุฒิบัตรรับรอง

เมื่อคลิกวุฒิบัตรรับรองในหน้าจอเมนูสิทธิการใช้งาน จะเข้าสู่หน้าจอวุฒิบัตรรับรอง ด้านบนจะมีช่องให้กรอกข้อมูลวุฒิบัตรรับรอง ตารางด้านล่างจะแสดงวุฒิบัตรรับรองที่ได้กรอกไว้ก่อนหน้านี้ หากไม่มีการกรอกข้อมูล ตารางด้านล่างจะปรากฏคำว่า ไม่พบข้อมูล

- บันทึกข้อมูลวุฒิบัตรรับรอง

กรอกข้อมูลวุฒิบัตรรับรอง แล้วกดปุ่มบันทึก ระบบจะบันทึกข้อมูล จากนั้นจะกลับเข้าสู่หน้าจอวุฒิบัตรรับรอง และจะปรากฏข้อมูลวุฒิบัตรรับรองที่บันทึกในตารางด้านล่างของหน้าจอ

ระบบสารสนเทศเพื่อบริหารจัดการข้อมูลบุคลากรพยาบาลจังหวัดน่าน ผ่านเครือข่ายอินเทอร์เน็ต
Information Systems to Manage Internet Based Nursing Personnel Data in Nan Province

หน้าหลัก ออกจากระบบ

กำหนดวุฒิบัตรรับรอง

รหัส : [Auto ID]

วุฒิบัตรรับรอง * :

บันทึก ยกเลิก

กรุณา กรอกข้อมูลทุกช่องที่มีเครื่องหมาย *

ตารางแสดงข้อมูลวุฒิบัตรรับรอง ลบข้อมูล

รหัส	วุฒิบัตรรับรอง
<input type="checkbox"/> 101	วุฒิบัตรงานการพยาบาลเฉพาะทาง
<input type="checkbox"/> 102	Advanced Practice Nursing (APN)
<input type="checkbox"/> 11174-0000119-	พยาบาลศาสตรบัณฑิต

Information Systems to Manage Internet Based Nursing Personnel Data in Nan Province © 2551

ข.69 หน้าจอบันทึกวุฒิบัตรรับรอง


- แก้ไขข้อมูลวุฒิบัตรรับรอง

คลิกที่รหัสของข้อมูลที่ต้องการแก้ไขในตาราง ข้อมูลที่ต้องการแก้ไขจะไปปรากฏในช่องกรอกข้อมูลด้านบน เปลี่ยนข้อมูลในช่องตามที่ต้องการแก้ไข จากนั้นกดปุ่มแก้ไข ระบบจะบันทึกข้อมูลที่แก้ไข จากนั้นจะกลับเข้าสู่หน้าจอวุฒิบัตรรับรองและจะปรากฏข้อมูลวุฒิบัตรรับรองที่แก้ไขในตารางด้านล่างของหน้าจอ

- ลบข้อมูลวุฒิบัตรรับรอง

คลิกที่กล่องสี่เหลี่ยมหน้ารหัสของข้อมูลที่ต้องการลบ หลังจากเลือกกล่องสี่เหลี่ยมจะปรากฏเครื่องหมาย ✓ สามารถเลือกข้อมูลที่ต้องการลบได้หลายข้อมูล เมื่อเลือกครบแล้ว ให้กดปุ่มลบข้อมูล ระบบจะลบข้อมูลที่เลือก จากนั้นจะกลับเข้าสู่หน้าจอวุฒิบัตรรับรองและจะวุฒิบัตรรับรองที่เหลือในตารางด้านล่างของหน้าจอ และหากลบข้อมูลทั้งหมด ตารางด้านล่างจะปรากฏคำว่า ไม่พบข้อมูล

ระบบสารสนเทศเพื่อบริหารจัดการข้อมูลบุคลากรพยาบาลจังหวัดน่าน ผ่านเครือข่ายอินเทอร์เน็ต
Information Systems to Manage Internet Based Nursing Personnel Data in Nan Province



หน้าหลัก ออกจากระบบ

กำหนดวุฒิบัตรรับรอง

รหัส : 11174-0000119-

วุฒิบัตรรับรอง * :

กรุณา กรอกข้อมูลทุกช่องที่มีเครื่องหมาย *


ตารางแสดงข้อมูลวุฒิบัตรรับรอง

รหัส	วุฒิบัตรรับรอง
<input type="checkbox"/> 101	วุฒิบัตรงานการพยาบาลเฉพาะทาง
<input type="checkbox"/> 102	Advanced Practice Nursing (APN)
<input type="checkbox"/> 11174-0000119-	พยาบาลศาสตร์บัณฑิต

Information Systems to Manage Internet Based Nursing Personnel Data in Nan Province © 2551

ข.70 หน้าจอแก้ไขข้อมูลวุฒิบัตรรับรอง

ระบบสารสนเทศเพื่อบริหารจัดการข้อมูลบุคลากรพยาบาลจังหวัดน่าน ผ่านเครือข่ายอินเทอร์เน็ต
Information Systems to Manage Internet Based Nursing Personnel Data in Nan Province



หน้าหลัก ออกจากระบบ

กำหนดวุฒิบัตรรับรอง

รหัส : [Auto ID]

วุฒิบัตรรับรอง * :

กรุณา กรอกข้อมูลทุกช่องที่มีเครื่องหมาย *

ตารางแสดงข้อมูลวุฒิบัตรรับรอง

รหัส	วุฒิบัตรรับรอง
<input type="checkbox"/> 101	วุฒิบัตรงานการพยาบาลเฉพาะทาง
<input type="checkbox"/> 102	Advanced Practice Nursing (APN)
<input checked="" type="checkbox"/> 11174-0000119-	พยาบาลศาสตร์บัณฑิต

Information Systems to Manage Internet Based Nursing Personnel Data in Nan Province © 2551

ข.71 หน้าจอลบข้อมูลวุฒิบัตรรับรอง

ตำแหน่งงาน

เมื่อคลิกตำแหน่งงานในหน้าจอเมนูสิทธิ์การใช้งาน จะเข้าสู่หน้าจอตำแหน่งงาน ด้านบนจะมีช่องให้กรอกข้อมูลตำแหน่งงาน ตารางด้านล่างจะแสดงตำแหน่งงานที่ได้กรอกไว้ก่อนหน้านี้ หากไม่มีการกรอกข้อมูล ตารางด้านล่างจะปรากฏคำว่า ไม่พบข้อมูล

- บันทึกข้อมูลตำแหน่งงาน

กรอกข้อมูลตำแหน่งงาน แล้วกดปุ่มบันทึก ระบบจะบันทึกข้อมูล จากนั้นจะกลับเข้าสู่หน้าจอตำแหน่งงาน และจะปรากฏข้อมูลตำแหน่งงานที่บันทึกในตารางด้านล่างของหน้าจอ

ระบบสารสนเทศเพื่อบริหารจัดการข้อมูลบุคลากรพยาบาลจังหวัดน่าน ผ่านเครือข่ายอินเทอร์เน็ต
Information Systems to Manage Internet Based Nursing Personnel Data in Nan Province

หน้าหลัก ออกจากระบบ

กำหนดตำแหน่งงาน

รหัส : [Auto ID]

ตำแหน่งงาน * :

กรุณา กรอกข้อมูลทุกช่องที่มีเครื่องหมาย *

ตารางแสดงข้อมูลตำแหน่งงาน

รหัส	ตำแหน่งงาน
<input type="checkbox"/> 01	พยาบาลวิชาชีพ
<input type="checkbox"/> 02	พยาบาลเทคนิค
<input type="checkbox"/> 03	เจ้าหน้าที่พยาบาล/ผู้ช่วยพยาบาล
<input type="checkbox"/> 04	ผู้ช่วยเหลือคนไข้

Information Systems to Manage Internet Based Nursing Personnel Data in Nan Province © 2551

ข.72 หน้าจอบันทึกตำแหน่งงาน

- แก้ไขข้อมูลตำแหน่งงาน

คลิกรหัสของข้อมูลที่ต้องการแก้ไขในตาราง ข้อมูลที่ต้องการแก้ไขจะไปปรากฏในช่องกรอกข้อมูลด้านบน เปลี่ยนข้อมูลในช่องตามที่ต้องการแก้ไข จากนั้นกดปุ่มแก้ไข ระบบจะบันทึกข้อมูลที่แก้ไข จากนั้นจะกลับเข้าสู่หน้าจอตำแหน่งงานและจะปรากฏข้อมูลตำแหน่งงานที่แก้ไขในตารางด้านล่างของหน้าจอ

ระบบสารสนเทศเพื่อบริหารจัดการข้อมูลบุคลากรพยาบาลจังหวัดน่าน ผ่านเครือข่ายอินเทอร์เน็ต
Information Systems to Manage Internet Based Nursing Personnel Data in Nan Province

หน้าหลัก ออกจากระบบ

กำหนดตำแหน่งงาน

รหัส : 04

ตำแหน่งงาน * :

แก้ไข ยกเลิก

กรุณา กรอกข้อมูลทุกช่องที่มีเครื่องหมาย *

ตารางแสดงข้อมูลตำแหน่งงาน

รหัส	ตำแหน่งงาน
<input type="checkbox"/> 01	พยาบาลวิชาชีพ
<input type="checkbox"/> 02	พยาบาลเทคนิค
<input type="checkbox"/> 03	เจ้าหน้าที่พยาบาล/ผู้ช่วยพยาบาล
<input type="checkbox"/> 04	ผู้ช่วยเหลือคนไข้

Information Systems to Manage Internet Based Nursing Personnel Data in Nan Province © 2551

ข.73 หน้าจอแก้ไขข้อมูลตำแหน่งงาน

- ลบข้อมูลตำแหน่งงาน

คลิกที่กล่องสี่เหลี่ยมหน้ารหัสของข้อมูลที่ต้องการลบ หลังจากเลือกกล่องสี่เหลี่ยมจะปรากฏเครื่องหมาย ✓ สามารถเลือกข้อมูลที่ต้องการลบได้หลายข้อมูล เมื่อเลือกครบแล้ว ให้กดปุ่มลบข้อมูล ระบบจะลบข้อมูลที่เลือก จากนั้นจะกลับเข้าสู่หน้าจอตำแหน่งงานและจะตำแหน่งงานที่เหลือในตารางด้านล่างของหน้าจอ และหากลบข้อมูลทั้งหมด ตารางด้านล่างจะปรากฏคำว่า ไม่พบข้อมูล

ระบบสารสนเทศเพื่อบริหารจัดการข้อมูลบุคลากรพยาบาลจังหวัดน่าน ผ่านเครือข่ายอินเทอร์เน็ต
Information Systems to Manage Internet Based Nursing Personnel Data in Nan Province

หน้าหลัก ออกจากระบบ

กำหนดตำแหน่งงาน

รหัส : [Auto ID]

ตำแหน่งงาน * :

บันทึก ยกเลิก

กรุณา กรอกข้อมูลทุกช่องที่มีเครื่องหมาย *

ตารางแสดงข้อมูลตำแหน่งงาน

ลบข้อมูล

	รหัส	ตำแหน่งงาน
<input type="checkbox"/>	01	พยาบาลวิชาชีพ
<input checked="" type="checkbox"/>	02	พยาบาลเทคนิค
<input type="checkbox"/>	03	เจ้าหน้าที่พยาบาล/ผู้ช่วยพยาบาล
<input checked="" type="checkbox"/>	04	ผู้ช่วยเหลือคนไข้

Information Systems to Manage Internet Based Nursing Personnel Data in Nan Province © 2551

ข.74 หน้าจอลบข้อมูลตำแหน่งงาน

ระดับเจ้าหน้าที่

เมื่อคลิกระดับเจ้าหน้าที่ในหน้าจอเมนูสิทธิการใช้งาน จะเข้าสู่หน้าจอระดับเจ้าหน้าที่ด้านบนจะมีช่องให้กรอกข้อมูลระดับเจ้าหน้าที่ ตารางด้านล่างจะแสดงระดับเจ้าหน้าที่ที่ได้กรอกไว้ก่อนหน้า หากไม่มีการกรอกข้อมูล ตารางด้านล่างจะปรากฏคำว่า ไม่พบข้อมูล

- บันทึกข้อมูลระดับเจ้าหน้าที่

กรอกข้อมูลระดับเจ้าหน้าที่ แล้วกดปุ่มบันทึก ระบบจะบันทึกข้อมูล จากนั้นจะกลับเข้าสู่หน้าจอระดับเจ้าหน้าที่ และจะปรากฏข้อมูลระดับเจ้าหน้าที่ที่บันทึกในตารางด้านล่างของหน้าจอ

ระบบสารสนเทศเพื่อบริหารจัดการข้อมูลบุคลากรพยาบาลจังหวัดน่าน ผ่านเครือข่ายอินเทอร์เน็ต
Information Systems to Manage Internet Based Nursing Personnel Data in Nan Province

หน้าหลัก ออกจากระบบ

กำหนดระดับเจ้าหน้าที่

รหัส : [Auto ID]

ระดับเจ้าหน้าที่ * :

บันทึก ยกเลิก

กรุณา กรอกข้อมูลทุกช่องที่มีเครื่องหมาย *

ตารางแสดงข้อมูลระดับเจ้าหน้าที่ ลบข้อมูล

รหัส	สถาบัน
<input type="checkbox"/>	ไม่ต้องกำหนดระดับ
<input type="checkbox"/> 01	1
<input type="checkbox"/> 02	2
<input type="checkbox"/> 03	3

ข.75 หน้าจอบันทึกระดับเจ้าหน้าที่

- แก้ไขข้อมูลระดับเจ้าหน้าที่

คลิกที่รหัสของข้อมูลที่ต้องการแก้ไขในตาราง ข้อมูลที่ต้องการแก้ไขจะไปปรากฏในช่องกรอกข้อมูลด้านบน เปลี่ยนข้อมูลในช่องตามที่ต้องการแก้ไข จากนั้นกดปุ่มแก้ไข ระบบจะบันทึกข้อมูลที่แก้ไข จากนั้นจะกลับเข้าสู่หน้าจอระดับเจ้าหน้าที่และจะปรากฏข้อมูลระดับเจ้าหน้าที่ที่แก้ไขในตารางด้านล่างของหน้าจอ

- ลบข้อมูลระดับเจ้าหน้าที่

คลิกที่กล่องสี่เหลี่ยมหน้ารหัสของข้อมูลที่ต้องการลบ หลังจากเลือกกล่องสี่เหลี่ยมจะปรากฏเครื่องหมาย ✓ สามารถเลือกข้อมูลที่ต้องการลบได้หลายข้อมูล เมื่อเลือกครบแล้ว ให้กดปุ่มลบข้อมูล ระบบจะลบข้อมูลที่เลือก จากนั้นจะกลับเข้าสู่หน้าจอระดับเจ้าหน้าที่และจะระดับเจ้าหน้าที่ที่เหลือในตารางด้านล่างของหน้าจอ และหากลบข้อมูลทั้งหมด ตารางด้านล่างจะปรากฏคำว่า ไม่พบข้อมูล

ระบบสารสนเทศเพื่อบริหารจัดการข้อมูลบุคลากรพยาบาลจังหวัดน่าน ผ่านเครือข่ายอินเทอร์เน็ต
Information Systems to Manage Internet Based Nursing Personnel Data in Nan Province



หน้าหลัก ออกจากระบบ

กำหนดระดับเจ้าหน้าที่

รหัส : 04

ระดับเจ้าหน้าที่ **: 4

แก้ไข ยกเลิก

กรุณา กรอกข้อมูลทุกช่องที่มีเครื่องหมาย *

ตารางแสดงข้อมูลระดับเจ้าหน้าที่

รหัส	สถาบัน
<input type="checkbox"/>	ไม่ต้องกำหนดระดับ
<input type="checkbox"/> 01	1
<input type="checkbox"/> 02	2

ข.76 หน้าจอแก้ไขข้อมูลระดับเจ้าหน้าที่

ระบบสารสนเทศเพื่อบริหารจัดการข้อมูลบุคลากรพยาบาลจังหวัดน่าน ผ่านเครือข่ายอินเทอร์เน็ต
Information Systems to Manage Internet Based Nursing Personnel Data in Nan Province



หน้าหลัก ออกจากระบบ

กำหนดระดับเจ้าหน้าที่

รหัส : 04

ระดับเจ้าหน้าที่ **: 4

แก้ไข ยกเลิก

กรุณา กรอกข้อมูลทุกช่องที่มีเครื่องหมาย *

ตารางแสดงข้อมูลระดับเจ้าหน้าที่

รหัส	สถาบัน
<input type="checkbox"/>	ไม่ต้องกำหนดระดับ
<input type="checkbox"/> 01	1
<input checked="" type="checkbox"/> 02	2

ข.77 หน้าจอลบข้อมูลระดับเจ้าหน้าที่

ประเภทงาน

เมื่อคลิกประเภทงานในหน้าจอเมนูสิทธิ์การใช้งาน จะเข้าสู่หน้าจอประเภทงาน ด้านบนจะมีช่องให้กรอกข้อมูลประเภทงาน ตารางด้านล่างจะแสดงประเภทงานที่ได้กรอกไว้ก่อนหน้านี้ หากไม่มีการกรอกข้อมูล ตารางด้านล่างจะปรากฏคำว่า ไม่พบข้อมูล

- บันทึกข้อมูลประเภทงาน

กรอกข้อมูลประเภทงาน แล้วกดปุ่มบันทึก ระบบจะบันทึกข้อมูล จากนั้นจะกลับเข้าสู่หน้าจอประเภทงาน และจะปรากฏข้อมูลประเภทงานที่บันทึกในตารางด้านล่างของหน้าจอ

ระบบสารสนเทศเพื่อบริหารจัดการข้อมูลบุคลากรพยาบาลจังหวัดน่าน ผ่านเครือข่ายอินเทอร์เน็ต
Information Systems to Manage Internet Based Nursing Personnel Data in Nan Province

หน้าหลัก ออกจากระบบ

กำหนดประเภทงาน

รหัส : [Auto ID]

ประเภทงาน * :

กรุณา กรอกข้อมูลทุกช่องที่มีเครื่องหมาย *

ตารางแสดงข้อมูลประเภทงาน


รหัส	ประเภทงาน
<input type="checkbox"/> 01	งานผู้ปวยนอก
<input type="checkbox"/> 02	งานผู้ปวยใน
<input type="checkbox"/> 03	งานผู้ปวยหนัก
<input type="checkbox"/> 04	งานวิชาการ
<input type="checkbox"/> 05	งานชุมชน
<input type="checkbox"/> 06	งานบริหารकुุมการพยาบาล
<input type="checkbox"/> 07	งานหน่วยจ่ายกลาง

ข.78 หน้าจอบันทึกประเภทงาน

- แก้ไขข้อมูลประเภทงาน

คลิกรหัสของข้อมูลที่ต้องการแก้ไขในตาราง ข้อมูลที่ต้องการแก้ไขจะ ไปปรากฏในช่องกรอกข้อมูลด้านบน เปลี่ยนข้อมูลในช่องตามที่ต้องการแก้ไข จากนั้นกดปุ่มแก้ไข ระบบจะบันทึกข้อมูลที่แก้ไข จากนั้นจะกลับเข้าสู่หน้าจอประเภทงานและจะปรากฏข้อมูลประเภทงานที่แก้ไขในตารางด้านล่างของหน้าจอ

ระบบสารสนเทศเพื่อบริหารจัดการข้อมูลบุคลากรพยาบาลจังหวัดน่าน ผ่านเครือข่ายอินเทอร์เน็ต
Information Systems to Manage Internet Based Nursing Personnel Data in Nan Province



หน้าหลัก ออกจากระบบ

กำหนดประเภทงาน

รหัส : 03

ประเภทงาน * :

แก้ไข ยกเลิก

กรุณา กรอกข้อมูลทุกช่องที่มีเครื่องหมาย *

ตารางแสดงข้อมูลประเภทงาน

รหัส	ประเภทงาน
<input checked="" type="checkbox"/> 01	งานผู้ช่วยนอก
<input type="checkbox"/> 02	งานผู้ช่วยใน
<input type="checkbox"/> 03	งานผู้ช่วยหนัก
<input type="checkbox"/> 04	งานวิชาการ
<input type="checkbox"/> 05	งานชุมชน
<input type="checkbox"/> 06	งานบริหารกลุ่มการพยาบาล
<input type="checkbox"/> 07	งานหน่วยจ่ายกลาง

ข.79 หน้าจอแก้ไขข้อมูลประเภทงาน

- ลบข้อมูลประเภทงาน

คลิกที่กล่องสี่เหลี่ยมหน้ารหัสของข้อมูลที่ต้องการลบ หลังจากเลือกกล่องสี่เหลี่ยมจะปรากฏเครื่องหมาย ✓ สามารถเลือกข้อมูลที่ต้องการลบได้หลายข้อมูล เมื่อเลือกครบแล้ว ให้กดปุ่มลบข้อมูล ระบบจะลบข้อมูลที่เลือก จากนั้นจะกลับเข้าสู่หน้าจอประเภทงานและจะประเภทงานที่เหลือในตารางด้านล่างของหน้าจอ และหากลบข้อมูลทั้งหมด ตารางด้านล่างจะปรากฏคำว่า ไม่พบข้อมูล

ระบบสารสนเทศเพื่อบริหารจัดการข้อมูลบุคลากรพยาบาลจังหวัดน่าน ผ่านเครือข่ายอินเทอร์เน็ต
Information Systems to Manage Internet Based Nursing Personnel Data in Nan Province

หน้าหลัก ออกจากระบบ

กำหนดประเภทงาน

รหัส : [Auto ID]

ประเภทงาน * :

กรุณา กรอกข้อมูลทุกช่องที่มีเครื่องหมาย *

ตารางแสดงข้อมูลประเภทงาน

รหัส	ประเภทงาน
<input type="checkbox"/> 01	งานผู้ป่วยนอก
<input type="checkbox"/> 02	งานผู้ป่วยใน
<input type="checkbox"/> 03	งานผู้ป่วยหนัก
<input checked="" type="checkbox"/> 04	งานวิชาการ
<input checked="" type="checkbox"/> 05	งานชุมชน
<input checked="" type="checkbox"/> 06	งานบริหารกลุ่มการพยาบาล
<input type="checkbox"/> 07	งานหน่วยจ่ายกลาง

ข.80 หน้าจอลบข้อมูลประเภทงาน

หน่วยงาน

เมื่อคลิกหน่วยงานในหน้าจอเมนูสิทธิการใช้งาน จะเข้าสู่หน้าจอหน่วยงาน ด้านบนจะมีช่องให้กรอกข้อมูลหน่วยงาน ตารางด้านล่างจะแสดงหน่วยงานที่ได้กรอกไว้ก่อนหน้า หากไม่มีการกรอกข้อมูล ตารางด้านล่างจะปรากฏคำว่า ไม่พบข้อมูล

- บันทึกข้อมูลหน่วยงาน

กรอกข้อมูลหน่วยงาน และประเภทงาน แล้วกดปุ่มบันทึก ระบบจะบันทึกข้อมูล จากนั้นจะกลับเข้าสู่หน้าจอหน่วยงาน และจะปรากฏข้อมูลหน่วยงานที่บันทึกในตารางด้านล่างของหน้าจอ

ระบบสารสนเทศเพื่อบริหารจัดการข้อมูลบุคลากรพยาบาลจังหวัดน่าน ผ่านเครือข่ายอินเทอร์เน็ต
Information Systems to Manage Internet Based Nursing Personnel Data in Nan Province

หน้าหลัก ออกจากระบบ

กำหนดประเภทหน่วยงาน

รหัส : [Auto ID]

ชื่อประเภทหน่วยงาน * :

ประเภทงาน * : = = = เลือก (Select) = = =

บันทึก ยกเลิก

กรุณา กรอกข้อมูลทุกช่องที่มีเครื่องหมาย *

ตารางแสดงข้อมูลประเภทหน่วยงาน ลบข้อมูล

รหัส	ประเภทหน่วยงาน	ประเภทงาน
<input type="checkbox"/> 0101	ผู้ป่วยนอกทั่วไป	งานผู้ป่วยนอก
<input type="checkbox"/> 0102	ผู้ป่วยนอกศัลยกรรม	งานผู้ป่วยนอก
<input type="checkbox"/> 0103	ผู้ป่วยนอกกุมารเวชกรรม	งานผู้ป่วยนอก
<input type="checkbox"/> 0104	ผู้ป่วยนอกสูติรีเวชกรรม	งานผู้ป่วยนอก
<input type="checkbox"/> 0105	ผู้ป่วยนอกอุบัติเหตุและฉุกเฉิน	งานผู้ป่วยนอก
<input type="checkbox"/> 0106	ผู้ป่วยนอกเคมีบำบัด	งานผู้ป่วยนอก

ข.81 หน้าจอบันทึกหน่วยงาน

- แก้ไขข้อมูลหน่วยงาน

คลิกรหัสของข้อมูลที่ต้องการแก้ไขในตาราง ข้อมูลที่ต้องการแก้ไขจะไปปรากฏในช่องกรอกข้อมูลด้านบน เปลี่ยนข้อมูลในช่องตามที่ต้องการแก้ไข จากนั้นกดปุ่มแก้ไข ระบบจะบันทึกข้อมูลที่แก้ไข จากนั้นจะกลับเข้าสู่หน้าจอหน่วยงานและจะปรากฏข้อมูลหน่วยงานที่แก้ไขในตารางด้านล่างของหน้าจอ

ระบบสารสนเทศเพื่อบริหารจัดการข้อมูลบุคลากรพยาบาลจังหวัดน่าน ผ่านเครือข่ายอินเทอร์เน็ต
Information Systems to Manage Internet Based Nursing Personnel Data in Nan Province

หน้าหลัก ออกจากระบบ

กำหนดประเภทหน่วยงาน

รหัส : 0102

ชื่อประเภทหน่วยงาน **: ผู้ป่วยนอกศัลยกรรม

ประเภทงาน **: งานผู้ป่วยนอก

*กรุณา กรอกข้อมูลทุกช่องที่มีเครื่องหมาย *

ตารางแสดงข้อมูลประเภทหน่วยงาน
ลบข้อมูล

รหัส	ประเภทหน่วยงาน	ประเภทงาน
<input type="checkbox"/> 0101	ผู้ป่วยนอกทั่วไป	งานผู้ป่วยนอก
<input type="checkbox"/> 0102	ผู้ป่วยนอกศัลยกรรม	งานผู้ป่วยนอก
<input type="checkbox"/> 0103	ผู้ป่วยนอกกุมารเวชกรรม	งานผู้ป่วยนอก
<input type="checkbox"/> 0104	ผู้ป่วยนอกสูติรีเวชกรรม	งานผู้ป่วยนอก
<input type="checkbox"/> 0105	ผู้ป่วยนอกอุบัติเหตุและฉุกเฉิน	งานผู้ป่วยนอก
<input type="checkbox"/> 0106	ผู้ป่วยนอกเคมีบำบัด	งานผู้ป่วยนอก

ข.82 หน้าจอแก้ไขข้อมูลหน่วยงาน

- ลบข้อมูลหน่วยงาน

คลิกที่กล่องสี่เหลี่ยมหน้ารหัสของข้อมูลที่ต้องการลบ หลังจากเลือกกล่องสี่เหลี่ยมจะปรากฏเครื่องหมาย ✓ สามารถเลือกข้อมูลที่ต้องการลบได้หลายข้อมูล เมื่อเลือกครบแล้ว ให้กดปุ่มลบข้อมูล ระบบจะลบข้อมูลที่เลือก จากนั้นจะกลับเข้าสู่หน้าจอหน่วยงานและจะหน่วยงานที่เหลือในตารางด้านล่างของหน้าจอ และหากลบข้อมูลทั้งหมด ตารางด้านล่างจะปรากฏคำว่า ไม่พบข้อมูล

ระบบสารสนเทศเพื่อบริหารจัดการข้อมูลบุคลากรพยาบาลจังหวัดน่าน ผ่านเครือข่ายอินเทอร์เน็ต
Information Systems to Manage Internet Based Nursing Personnel Data in Nan Province

หน้าหลัก ออกจากระบบ

กำหนดประเภทหน่วยงาน

รหัส : [Auto ID]

ชื่อประเภทหน่วยงาน * :

ประเภทงาน * : = = = เลือก (Select) = = =

บันทึก ยกเลิก

กรุณา กรอกข้อมูลทุกช่องที่มีเครื่องหมาย *

ตารางแสดงข้อมูลประเภทหน่วยงาน

ลบข้อมูล

รหัส	ประเภทหน่วยงาน	ประเภทงาน
<input type="checkbox"/> 0101	ผู้ป่วยนอกทั่วไป	งานผู้ป่วยนอก
<input type="checkbox"/> 0102	ผู้ป่วยนอกศัลยกรรม	งานผู้ป่วยนอก
<input checked="" type="checkbox"/> 0103	ผู้ป่วยนอกกุมารเวชกรรม	งานผู้ป่วยนอก
<input checked="" type="checkbox"/> 0104	ผู้ป่วยนอกสูติและนรีเวชกรรม	งานผู้ป่วยนอก
<input checked="" type="checkbox"/> 0105	ผู้ป่วยนอกอุบัติเหตุและฉุกเฉิน	งานผู้ป่วยนอก
<input type="checkbox"/> 0106	ผู้ป่วยนอกเคมีบำบัด	งานผู้ป่วยนอก

ข.83 หน้าจอลบข้อมูลหน่วยงาน

Job Description

เมื่อคลิก Job Description ในหน้าจอเมนูสิทธิการใช้งาน จะเข้าสู่หน้าจอ Job Description ด้านบนจะมีช่องให้กรอกข้อมูล Job Description ตารางด้านล่างจะแสดง Job Description ที่ได้กรอกไว้ก่อนหน้า หากไม่มีการกรอกข้อมูล ตารางด้านล่างจะปรากฏคำว่า ไม่พบข้อมูล

- บันทึกข้อมูล Job Description

กรอกข้อมูล Job Description แล้วกดปุ่มบันทึก ระบบจะบันทึกข้อมูล จากนั้นจะกลับเข้าสู่หน้าจอ Job Description และจะปรากฏข้อมูล Job Description ที่บันทึกในตารางด้านล่างของหน้าจอ

ระบบสารสนเทศเพื่อบริหารจัดการข้อมูลบุคลากรพยาบาลจังหวัดน่าน ผ่านเครือข่ายอินเทอร์เน็ต
Information Systems to Manage Internet Based Nursing Personnel Data in Nan Province

หน้าหลัก ออกจากระบบ

กำหนด Job Description

รหัส : [Auto ID]

Job Description * :

ประเภท * :

กรุณา กรอกข้อมูลทุกช่องที่มีเครื่องหมาย *

ตารางแสดงข้อมูล Job Description

รหัส	Job Description	ประเภท
<input type="checkbox"/> 01101	ประเมินสภาพ ปัญหา/ความต้องการของผู้ป่วย/ผู้ให้บริการได้ถูกต้อง ครอบคลุมตามแนวทางปฏิบัติ/มาตรฐานวิชาชีพ	การปฏิบัติการพยาบาล
<input type="checkbox"/> 01102	จัดลำดับความเร่งด่วนของผู้ป่วย/ผู้ให้บริการได้ถูกต้อง	การปฏิบัติการพยาบาล
<input type="checkbox"/> 01103	บันทึกข้อมูลการประเมินสภาพ/การจัดลำดับความเร่งด่วน ในแบบบันทึกตามแนวทางปฏิบัติของหน่วยงาน/มาตรฐานวิชาชีพ	การปฏิบัติการพยาบาล
<input type="checkbox"/> 01201	วิเคราะห์/วินิจฉัยปัญหาความต้องการของผู้ป่วย/ผู้ให้บริการได้ถูกต้องและครอบคลุมจากข้อมูลที่ได้จากการประเมินสภาพแต่ละบุคคล หรือครอบครัวหรือ ชุมชน	การปฏิบัติการพยาบาล

ข.84 หน้าจอบันทึกรายละเอียดงาน

- แก้ไขข้อมูล Job Description

คลิกที่รหัสของข้อมูลที่ต้องการแก้ไขในตาราง ข้อมูลที่ต้องการแก้ไขจะไปปรากฏในช่องกรอกข้อมูลด้านบน เปลี่ยนข้อมูลในช่องตามที่ต้องการแก้ไข จากนั้นกดปุ่มแก้ไข ระบบจะบันทึกข้อมูลที่แก้ไข จากนั้นจะกลับเข้าสู่หน้าจอ Job Description และจะปรากฏข้อมูล Job Description ที่แก้ไขในตารางด้านล่างของหน้าจอ

- ลบข้อมูล Job Description

คลิกที่กล่องสี่เหลี่ยมหน้ารหัสของข้อมูลที่ต้องการลบ หลังจากเลือกกล่องสี่เหลี่ยม จะปรากฏเครื่องหมาย ✓ สามารถเลือกข้อมูลที่ต้องการลบได้หลายข้อมูล เมื่อเลือกครบแล้ว ให้กดปุ่มลบข้อมูล ระบบจะลบข้อมูลที่เลือก จากนั้นจะกลับเข้าสู่หน้าจอ Job Description และจะ Job Description ที่เหลือในตารางด้านล่างของหน้าจอ และหากลบข้อมูลทั้งหมด ตารางด้านล่างจะปรากฏคำว่า ไม่พบข้อมูล

ระบบสารสนเทศเพื่อบริหารจัดการข้อมูลบุคลากรพยาบาลจังหวัดน่าน ผ่านเครือข่ายอินเทอร์เน็ต
Information Systems to Manage Internet Based Nursing Personnel Data in Nan Province

หน้าหลัก ออกจากระบบ

กำหนด Job Description

รหัส : 01102

Job Description * : จัดลำดับความเร่งด่วนของผู้ป่วย/ผู้ใช้บริการได้ถูกต้อง

ประเภท * : การปฏิบัติการพยาบาล

แก้ไข ยกเลิก

กรุณา กรอกข้อมูลทุกช่องที่มีเครื่องหมาย *

ตารางแสดงข้อมูล Job Description ลบข้อมูล

รหัส	Job Description	ประเภท
<input type="checkbox"/> 01101	ประเมินสภาพ ปัญหา/ความต้องการของผู้ป่วย/ผู้ใช้บริการได้ถูกต้อง ครอบคลุมตามแนวทางปฏิบัติ/มาตรฐานวิชาชีพ	การปฏิบัติการพยาบาล
<input type="checkbox"/> 01102	จัดลำดับความเร่งด่วนของผู้ป่วย/ผู้ใช้บริการได้ถูกต้อง	การปฏิบัติการพยาบาล

ข.85 หน้าจอแก้ไขข้อมูลรายละเอียดงาน

ระบบสารสนเทศเพื่อบริหารจัดการข้อมูลบุคลากรพยาบาลจังหวัดน่าน ผ่านเครือข่ายอินเทอร์เน็ต
Information Systems to Manage Internet Based Nursing Personnel Data in Nan Province

หน้าหลัก ออกจากระบบ

กำหนด Job Description

รหัส : [Auto ID]

Job Description * :

ประเภท * : == = เลือก (Select) == =

บันทึก ยกเลิก

กรุณา กรอกข้อมูลทุกช่องที่มีเครื่องหมาย *

ตารางแสดงข้อมูล Job Description ลบข้อมูล

รหัส	Job Description	ประเภท
<input type="checkbox"/> 01101	ประเมินสภาพ ปัญหา/ความต้องการของผู้ป่วย/ผู้ใช้บริการได้ถูกต้อง ครอบคลุมตามแนวทางปฏิบัติ/มาตรฐานวิชาชีพ	การปฏิบัติการพยาบาล
<input checked="" type="checkbox"/> 01102	จัดลำดับความเร่งด่วนของผู้ป่วย/ผู้ใช้บริการได้ถูกต้อง	การปฏิบัติการพยาบาล

ข.86 หน้าจอลบข้อมูลรายละเอียดงาน

บทบาทในการปฏิบัติงาน

เมื่อคลิกบทบาทในการปฏิบัติงานในหน้าจอเมนูสิทธิ์การใช้งาน จะเข้าสู่หน้าจอบทบาทในการปฏิบัติงาน ด้านบนจะมีช่องให้กรอกข้อมูลบทบาทในการปฏิบัติงาน ตารางด้านล่างจะแสดงบทบาทในการปฏิบัติงานที่ได้กรอกไว้ก่อนหน้านี้ หากไม่มีการกรอกข้อมูล ตารางด้านล่างจะปรากฏคำว่า ไม่พบข้อมูล

- บันทึกข้อมูลบทบาทในการปฏิบัติงาน

กรอกข้อมูลบทบาทในการปฏิบัติงานแล้วกดปุ่มบันทึก ระบบจะบันทึกข้อมูลจากนั้นจะกลับเข้าสู่หน้าจอบทบาทในการปฏิบัติงาน และจะปรากฏข้อมูลบทบาทในการปฏิบัติงานที่บันทึกในตารางด้านล่างของหน้าจอ

ระบบสารสนเทศเพื่อบริหารจัดการข้อมูลบุคลากรพยาบาลจังหวัดน่าน ผ่านเครือข่ายอินเทอร์เน็ต
Information Systems to Manage Internet Based Nursing Personnel Data in Nan Province

หน้าหลัก ออกจากระบบ

กำหนดบทบาทในการปฏิบัติงาน

รหัส : [Auto ID]

บทบาทในการปฏิบัติงาน * :

กรุณา กรอกข้อมูลทุกช่องที่มีเครื่องหมาย *

ตารางแสดงข้อมูลบทบาทในการปฏิบัติงาน

รหัส	บทบาทในการปฏิบัติงาน
<input type="checkbox"/> 01	บริหารการพยาบาล
<input type="checkbox"/> 02	บริหารและปฏิบัติการพยาบาล
<input type="checkbox"/> 03	ปฏิบัติการพยาบาล
<input type="checkbox"/> 04	การวิจัย
<input type="checkbox"/> 05	บริการวิชาการ
<input type="checkbox"/> 06	พยาบาลควบคุมการติดเชื้อใน รพ. (ICN)
<input type="checkbox"/> 07	เป็นที่ปรึกษา (Consultant)
<input type="checkbox"/> 08	พยาบาลให้คำปรึกษา (Counselor)
<input type="checkbox"/> 09	สารสนเทศทางการพยาบาล

Information Systems to Manage Internet Based Nursing Personnel Data in Nan Province © 2551

ข.87 หน้าจอบันทึกบทบาทในการปฏิบัติงาน

- แก้ไขข้อมูลบทบาทในการปฏิบัติงาน

คลิกรหัสของข้อมูลที่ต้องการแก้ไขในตาราง ข้อมูลที่ต้องการแก้ไขจะไปปรากฏในช่องกรอกข้อมูลด้านบน เปลี่ยนข้อมูลในช่องตามที่ต้องการแก้ไข จากนั้นกดปุ่มแก้ไข ระบบจะบันทึกข้อมูลที่แก้ไข จากนั้นจะกลับเข้าสู่หน้าจอบทบาทในการปฏิบัติงานและจะปรากฏข้อมูลบทบาทในการปฏิบัติงานที่แก้ไขในตารางด้านล่างของหน้าจอ

ระบบสารสนเทศเพื่อบริหารจัดการข้อมูลบุคลากรพยาบาลจังหวัดน่าน ผ่านเครือข่ายอินเทอร์เน็ต
Information Systems to Manage Internet Based Nursing Personnel Data in Nan Province

หน้าหลัก ออกจากระบบ

กำหนดบทบาทในการปฏิบัติงาน

รหัส : 06

บทบาทในการปฏิบัติงาน * :

กรุณา กรอกข้อมูลทุกช่องที่มีเครื่องหมาย *

ตารางแสดงข้อมูลบทบาทในการปฏิบัติงาน

รหัส	บทบาทในการปฏิบัติงาน
<input type="checkbox"/> 01	บริหารการพยาบาล
<input type="checkbox"/> 02	บริหารและปฏิบัติการพยาบาล
<input type="checkbox"/> 03	ปฏิบัติการพยาบาล
<input type="checkbox"/> 04	การวิจัย
<input type="checkbox"/> 05	บริหารวิชาการ
<input type="checkbox"/> 06	พยาบาลควบคุมการติดเชื้อใน รพ. (ICN)
<input type="checkbox"/> 07	เป็นที่ปรึกษา (Consultant)
<input type="checkbox"/> 08	พยาบาลให้คำปรึกษา (Counselor)
<input type="checkbox"/> 09	สารสนเทศทางการพยาบาล

Information Systems to Manage Internet Based Nursing Personnel Data in Nan Province © 2551
All rights reserved

ข.88 หน้าจอแก้ไขข้อมูลบทบาทในการปฏิบัติงาน

- ลบข้อมูลบทบาทในการปฏิบัติงาน

คลิกที่กล่องสี่เหลี่ยมหน้ารหัสของข้อมูลที่ต้องการลบ หลังจากเลือกกล่องสี่เหลี่ยมจะปรากฏเครื่องหมาย ✓ สามารถเลือกข้อมูลที่ต้องการลบได้หลายข้อมูล เมื่อเลือกครบแล้ว ให้กดปุ่มลบข้อมูล ระบบจะลบข้อมูลที่เลือก จากนั้นจะกลับเข้าสู่หน้าจอบทบาทในการปฏิบัติงานและจะบทบาทในการปฏิบัติงานที่เหลือในตารางด้านล่างของหน้าจอ และหากลบข้อมูลทั้งหมด ตารางด้านล่างจะปรากฏคำว่า ไม่พบข้อมูล

ระบบสารสนเทศเพื่อบริหารจัดการข้อมูลบุคลากรพยาบาลจังหวัดน่าน ผ่านเครือข่ายอินเทอร์เน็ต
Information Systems to Manage Internet Based Nursing Personnel Data in Nan Province

หน้าหลัก ออกจากระบบ

กำหนดบทบาทในการปฏิบัติงาน

รหัส : [Auto ID]

บทบาทในการปฏิบัติงาน * :

บันทึก ยกเลิก

กรุณา กรอกข้อมูลทุกช่องที่มีเครื่องหมาย *

ตารางแสดงข้อมูลบทบาทในการปฏิบัติงาน

รหัส	บทบาทในการปฏิบัติงาน
<input type="checkbox"/> 01	บริหารการพยาบาล
<input type="checkbox"/> 02	บริหารและปฏิบัติการพยาบาล
<input type="checkbox"/> 03	ปฏิบัติการพยาบาล
<input type="checkbox"/> 04	การวิจัย
<input checked="" type="checkbox"/> 05	บริการวิชาการ
<input checked="" type="checkbox"/> 06	พยาบาลควบคุมการติดเชื้อใน รพ. (ICN)
<input type="checkbox"/> 07	เป็นที่ปรึกษา (Consultant)
<input type="checkbox"/> 08	พยาบาลให้คำปรึกษา (Counselor)
<input type="checkbox"/> 09	สารสนเทศทางการพยาบาล

Information Systems to Manage Internet Based Nursing Personnel Data in Nan Province © 2551

ข.89 หน้าจอลบข้อมูลบทบาทในการปฏิบัติงาน

การอบรม/หลักสูตร

เมื่อคลิกการอบรม/หลักสูตรในหน้าจอบริการผู้ใช้งาน จะเข้าสู่หน้าจอการอบรม/หลักสูตร ด้านบนจะมีช่องให้กรอกข้อมูลการอบรม/หลักสูตร ตารางด้านล่างจะแสดงการอบรม/หลักสูตรที่ได้กรอกไว้ก่อนหน้านี้ หากไม่มีการกรอกข้อมูล ตารางด้านล่างจะปรากฏคำว่า ไม่พบข้อมูล

- บันทึกข้อมูลการอบรม/หลักสูตร
กรอกข้อมูลชื่อหลักสูตร ประเภทเรื่องแล้วกดปุ่มบันทึก ระบบจะบันทึกข้อมูล จากนั้นจะกลับเข้าสู่หน้าจอการอบรม/หลักสูตร และจะปรากฏข้อมูลการอบรม/หลักสูตรที่บันทึกในตารางด้านล่างของหน้าจอ

ระบบสารสนเทศเพื่อบริหารจัดการข้อมูลบุคลากรพยาบาลจังหวัดน่าน ผ่านเครือข่ายอินเทอร์เน็ต
Information Systems to Manage Internet-Based Nursing Personnel Data in Nan Province

หน้าหลัก ออกจากระบบ

กำหนดการอบรมหลักสูตร

รหัส: [Auto ID]

ชื่อหลักสูตร:

ประเภทเรื่อง:

กรุณา กรอกข้อมูลทุกช่องที่มีเครื่องหมาย *

ตารางแสดงข้อมูลการอบรมหลักสูตร

รหัส	หลักสูตร
<input type="checkbox"/> 10101	สาขาพยาบาลเวชปฏิบัติทั่วไป (การรักษารอคัดเบื้องต้น)
<input type="checkbox"/> 10102	สาขาพยาบาลผู้ช่วยระยะเร่ง
<input type="checkbox"/> 10103	สาขาพยาบาลผู้สูงอายุ
<input type="checkbox"/> 10104	สาขาพยาบาลศัลยกรรมอุบัติเหตุ
<input type="checkbox"/> 10105	สาขาพยาบาลผู้ช่วยวิกฤต

ข.90 หน้าจอบันทึกการอบรม/หลักสูตร

- แก้ไขข้อมูลการอบรม/หลักสูตร

คลิกรหัสของข้อมูลที่ต้องการแก้ไขในตาราง ข้อมูลที่ต้องการแก้ไขจะไปปรากฏในช่องกรอกข้อมูลด้านบน เปลี่ยนข้อมูลในช่องตามที่ต้องการแก้ไข จากนั้นกดปุ่มแก้ไข ระบบจะบันทึกข้อมูลที่แก้ไข จากนั้นจะกลับเข้าสู่หน้าจอการอบรม/หลักสูตรและจะปรากฏข้อมูลการอบรม/หลักสูตรที่แก้ไขในตารางด้านล่างของหน้าจอ

ระบบสารสนเทศเพื่อบริหารจัดการข้อมูลบุคลากรพยาบาลจังหวัดน่าน ผ่านเครือข่ายอินเทอร์เน็ต
Information Systems to Manage Internet Based Nursing Personnel Data in Nan Province

หน้าหลัก ออกจากระบบ

กำหนดการอบรมหลักสูตร

รหัส : 10102

ชื่อหลักสูตร : สาขาพยาบาลผู้ช่วยแม่เร่

ประเภทเรื่อง : การพยาบาลเฉพาะทาง (รับรองจากสภาการพยาบาล)

กรุณา กรอกข้อมูลทุกช่องที่มีเครื่องหมาย *

ตารางแสดงข้อมูลการอบรมหลักสูตร

รหัส	หลักสูตร
<input checked="" type="checkbox"/> 10101	สาขาการพยาบาลเวชปฏิบัติทั่วไป (การรื้อถอนโรคเบื้องต้น)
<input type="checkbox"/> 10102	สาขาการพยาบาลผู้ช่วยแม่เร่
<input type="checkbox"/> 10103	สาขาการพยาบาลผู้สูงอายุ
<input type="checkbox"/> 10104	สาขาการพยาบาลศัลยกรรมอุบัติเหตุ
<input type="checkbox"/> 10105	สาขาการพยาบาลผู้บริวักฤศ

ข.91 หน้าจอแก้ไขข้อมูลการอบรม/หลักสูตร

- ลบข้อมูลการอบรม/หลักสูตร

คลิกที่กล่องสี่เหลี่ยมหน้ารหัสของข้อมูลที่ต้องการลบ หลังจากเลือกกล่องสี่เหลี่ยมจะปรากฏเครื่องหมาย ✓ สามารถเลือกข้อมูลที่ต้องการลบได้หลายข้อมูล เมื่อเลือกครบแล้ว ให้กดปุ่มลบข้อมูล ระบบจะลบข้อมูลที่เลือก จากนั้นจะกลับเข้าสู่หน้าจอการอบรม/หลักสูตรและจะการอบรม/หลักสูตรที่เหลือในตารางด้านล่างของหน้าจอ และหากลบข้อมูลทั้งหมด ตารางด้านล่างจะปรากฏคำว่า ไม่พบข้อมูล

ระบบสารสนเทศเพื่อบริหารจัดการข้อมูลบุคลากรพยาบาลจังหวัดน่าน ผ่านเครือข่ายอินเทอร์เน็ต
Information Systems to Manage Internet Based Nursing Personnel Data in Nan Province

หน้าหลัก ออกจากระบบ

กำหนดการอบรมหลักสูตร

รหัส : [Auto ID]

ชื่อหลักสูตร :

ประเภทเรื่อง : == เลือก (Select) ==

กรุณา กรอกข้อมูลทุกช่องที่มีเครื่องหมาย *

ตารางแสดงข้อมูลการอบรมหลักสูตร

รหัส	หลักสูตร
<input type="checkbox"/> 10101	สาขาพยาบาลเวชปฏิบัติทั่วไป (การรักษารอคเบื้องต้น)
<input checked="" type="checkbox"/> 10102	สาขาพยาบาลผู้ช่วยระยะเร่ง
<input type="checkbox"/> 10103	สาขาพยาบาลผู้สูงอายุ
<input checked="" type="checkbox"/> 10104	สาขาพยาบาลศัลยกรรมอุบัติเหตุ
<input type="checkbox"/> 10105	สาขาพยาบาลผู้ช่วยวิกฤต

ข.92 หน้าจอลบข้อมูลการอบรม/หลักสูตร


ประเทศ

เมื่อกlickประเทศในหน้าจอเมนูสิทธิการใช้งาน จะเข้าสู่หน้าจอประเทศ ด้านบนจะมีช่องให้กรอกข้อมูลประเทศ ตารางด้านล่างจะแสดงประเทศที่ได้กรอกไว้ก่อนหน้า หากไม่มีการกรอกข้อมูล ตารางด้านล่างจะปรากฏคำว่า ไม่พบข้อมูล

- บันทึกข้อมูลประเทศ

กรอกข้อมูลประเทศ แล้วกดปุ่มบันทึก ระบบจะบันทึกข้อมูล จากนั้นจะกลับเข้าสู่หน้าจอประเทศ และจะปรากฏข้อมูลประเทศที่บันทึกในตารางด้านล่างของหน้าจอ

ระบบสารสนเทศเพื่อบริหารจัดการข้อมูลบุคลากรพยาบาลจังหวัดน่าน ผ่านเครือข่ายอินเทอร์เน็ต
Information Systems to Manage Internet Based Nursing Personnel Data in Nan Province



หน้าหลัก ออกจากระบบ

กำหนดประเทศ

รหัส : [Auto ID]

ประเทศ * :

กรุณา กรอกข้อมูลทุกช่องที่มีเครื่องหมาย *

ตารางแสดงข้อมูลประเทศ

รหัส	ประเทศ
<input type="checkbox"/> 001	ไทย
<input type="checkbox"/> 002	อังกฤษ
<input type="checkbox"/> 003	แคนาดา
<input type="checkbox"/> 004	สหรัฐอเมริกา
<input type="checkbox"/> 005	ญี่ปุ่น
<input type="checkbox"/> 006	ฟิลิปปินส์
<input type="checkbox"/> 007	สิงคโปร์

ข.93 หน้าจอบันทึกประเทศ

- แก้ไขข้อมูลประเทศ

คลิกที่รหัสของข้อมูลที่ต้องการแก้ไขในตาราง ข้อมูลที่ต้องการแก้ไขจะไปปรากฏในช่องกรอกข้อมูลด้านบน เปลี่ยนข้อมูลในช่องตามที่ต้องการแก้ไข จากนั้นกดปุ่มแก้ไข ระบบจะบันทึกข้อมูลที่แก้ไข จากนั้นจะกลับเข้าสู่หน้าจอประเทศและจะปรากฏข้อมูลประเทศที่แก้ไขในตารางด้านล่างของหน้าจอ

- ลบข้อมูลประเทศ

คลิกที่กล่องสี่เหลี่ยมหน้ารหัสของข้อมูลที่ต้องการลบ หลังจากเลือกกล่องสี่เหลี่ยมจะปรากฏเครื่องหมาย ✓ สามารถเลือกข้อมูลที่ต้องการลบได้หลายข้อมูล เมื่อเลือกครบแล้ว ให้กดปุ่มลบข้อมูล ระบบจะลบข้อมูลที่เลือก จากนั้นจะกลับเข้าสู่หน้าจอประเทศและจะประเทศที่เหลือในตารางด้านล่างของหน้าจอ และหากลบข้อมูลทั้งหมด ตารางด้านล่างจะปรากฏคำว่า ไม่พบข้อมูล

ระบบสารสนเทศเพื่อบริหารจัดการข้อมูลบุคลากรพยาบาลจังหวัดน่าน ผ่านเครือข่ายอินเทอร์เน็ต
Information Systems to Manage Internet Based Nursing Personnel Data in Nan Province



หน้าหลัก ออกจากระบบ

กำหนดประเทศ

รหัส : 002

ประเทศ **: อังกฤษ

แก้ไข ยกเลิก

กรุณา กรอกข้อมูลทุกช่องที่มีเครื่องหมาย *

ตารางแสดงข้อมูลประเทศ ลบข้อมูล

รหัส	ประเทศ
<input type="checkbox"/> 001	ไทย
<input type="checkbox"/> 002	อังกฤษ

ข.94 หน้าจอแก้ไขข้อมูลประเทศ

ระบบสารสนเทศเพื่อบริหารจัดการข้อมูลบุคลากรพยาบาลจังหวัดน่าน ผ่านเครือข่ายอินเทอร์เน็ต
Information Systems to Manage Internet Based Nursing Personnel Data in Nan Province



หน้าหลัก ออกจากระบบ

กำหนดประเทศ

รหัส : 002

ประเทศ **: อังกฤษ

แก้ไข ยกเลิก

กรุณา กรอกข้อมูลทุกช่องที่มีเครื่องหมาย *

ตารางแสดงข้อมูลประเทศ ลบข้อมูล

รหัส	ประเทศ
<input checked="" type="checkbox"/> 001	ไทย
<input type="checkbox"/> 002	อังกฤษ

ข.95 หน้าจอลบข้อมูลประเทศ

รายการ CNEU

เมื่อคลิกรายการ CNEU ในหน้าจอเมนูสิทธิการใช้งาน จะเข้าสู่หน้าจอรายการ CNEU ด้านบนจะมีช่องให้กรอกข้อมูลรายการ CNEU ตารางด้านล่างจะแสดงรายการ CNEU ที่ได้กรอกไว้ก่อนหน้า หากไม่มีการกรอกข้อมูล ตารางด้านล่างจะปรากฏคำว่า ไม่พบข้อมูล

- บันทึกข้อมูลรายการ CNEU

กรอกข้อมูลรายการ CNEU แล้วกดปุ่มบันทึก ระบบจะบันทึกข้อมูล จากนั้นจะกลับเข้าสู่หน้าจอรายการ CNEU และจะปรากฏข้อมูลรายการ CNEU ที่บันทึกในตารางด้านล่างของหน้าจอ

รหัส	รายการ CNEU
<input type="checkbox"/> 001	การประชุมวิชาการประจำปี
<input type="checkbox"/> 002	การอบรมฟื้นฟูวิชาการ/การอบรมระยะสั้น
<input type="checkbox"/> 003	การอบรมเชิงปฏิบัติการ
<input type="checkbox"/> 004	การสัมมนาทางวิชาการ
<input type="checkbox"/> 005	การอภิปรายหมู่
<input type="checkbox"/> 006	ชุดการบรรยายทางวิชาการ
<input type="checkbox"/> 007	การบรรยายพิเศษ

ข.96 หน้าจอบันทึกรายการ CNEU

- แก้ไขข้อมูลรายการ CNEU

คลิกรหัสของข้อมูลที่ต้องการแก้ไขในตาราง ข้อมูลที่ต้องการแก้ไขจะไปปรากฏในช่องกรอกข้อมูลด้านบน เปลี่ยนข้อมูลในช่องตามที่ต้องการแก้ไข จากนั้นกดปุ่มแก้ไข ระบบจะ

บันทึกข้อมูลที่แก้ไข จากนั้นจะกลับเข้าสู่หน้าจอรายการ CNEU และจะปรากฏข้อมูลรายการ CNEU ที่แก้ไขในตารางด้านล่างของหน้าจอ

ระบบสารสนเทศเพื่อบริหารจัดการข้อมูลบุคลากรพยาบาลจังหวัดน่าน ผ่านเครือข่ายอินเทอร์เน็ต
Information Systems to Manage Internet Based Nursing Personnel Data in Nan Province

หน้าหลัก ออกจากระบบ

กำหนดรายการ CNEU นอกเหนือจากสัญญา
รหัส : 003
รายการ CNEU * :

กรุณา กรอกข้อมูลทุกช่องที่มีเครื่องหมาย *

ตารางแสดงข้อมูลรายการ CNEU นอกเหนือจากสัญญา

รหัส	รายการ CNEU
<input type="checkbox"/> 001	การประชุมวิชาการประจำปี
<input type="checkbox"/> 002	การอบรมฟื้นฟูวิชาการ/การอบรมระยะสั้น
<input type="checkbox"/> 003	การอบรมเชิงปฏิบัติการ
<input type="checkbox"/> 004	การสัมมนาทางวิชาการ
<input type="checkbox"/> 005	การอภิปรายหมู่
<input type="checkbox"/> 006	ชุดการบรรยายทางวิชาการ
<input type="checkbox"/> 007	การบรรยายพิเศษ

ข.97 หน้าจอแก้ไขข้อมูลรายการ CNEU

- ลบข้อมูลรายการ CNEU

คลิกที่กล่องสี่เหลี่ยมหน้ารหัสของข้อมูลที่ต้องการลบ หลังจากเลือกกล่องสี่เหลี่ยม จะปรากฏเครื่องหมาย ✓ สามารถเลือกข้อมูลที่ต้องการลบได้หลายข้อมูล เมื่อเลือกครบแล้ว ให้กดปุ่มลบข้อมูล ระบบจะลบข้อมูล que เลือก จากนั้นจะกลับเข้าสู่หน้าจอรายการ CNEU และจะรายการ CNEU ที่เหลือในตารางด้านล่างของหน้าจอ และหากลบข้อมูลทั้งหมด ตารางด้านล่างจะปรากฏคำว่า ไม่พบข้อมูล

ระบบสารสนเทศเพื่อบริหารจัดการข้อมูลบุคลากรพยาบาลจังหวัดน่าน ผ่านเครือข่ายอินเทอร์เน็ต
Information Systems to Manage Internet Based Nursing Personnel Data in Nan Province

หน้าหลัก ออกจากระบบ

กำหนดรายการ CNEU นอกเหนือจากสัมมนา

รหัส : [Auto ID]

รายการ CNEU * :

กรุณา กรอกข้อมูลทุกช่องที่มีเครื่องหมาย *



ตารางแสดงข้อมูลรายการ CNEU นอกเหนือจากสัมมนา

	รหัส	รายการ CNEU
<input checked="" type="checkbox"/>	001	การประชุมวิชาการประจำปี
<input type="checkbox"/>	002	การอบรมฟื้นฟูวิชาการ/การอบรมระยะสั้น
<input checked="" type="checkbox"/>	003	การอบรมเชิงปฏิบัติการ
<input type="checkbox"/>	004	การสัมมนาทางวิชาการ
<input checked="" type="checkbox"/>	005	การอศิปรายหมู่
<input type="checkbox"/>	006	ชุดการบรรยายทางวิชาการ
<input type="checkbox"/>	007	การบรรยายพิเศษ

ข.98 หน้าจอลบข้อมูลรายการ CNEU

จัดการข้อมูลสำหรับหัวหน้าพยาบาล

บันทึกค่าตอบแทนโอที/ค่าเวร

เมื่อคลิกบันทึกค่าตอบแทน โอที/ค่าเวร ในหน้าจอเมนูสิทธิ์การใช้งาน จะปรากฏหน้าจอตั้งรูป ข.99 ด้านบนจะมีลิงค์ให้คลิกเพื่อเพิ่มการบันทึกค่าตอบแทน โอที/ค่าเวรตารางด้านล่างจะแสดงปีงบประมาณที่มีการบันทึกค่าตอบแทน โอที/ค่าเวรที่ได้กรอกไว้ก่อนหน้านี้ และมีปุ่ม  เพื่อคลิกเข้าไปแก้ไขข้อมูล และมีปุ่ม  เพื่อลบข้อมูล หากยังไม่มีการบันทึกค่าตอบแทน โอที/ค่าเวร ตารางด้านล่างจะปรากฏคำว่า ไม่พบข้อมูล

ระบบสารสนเทศเพื่อบริหารจัดการข้อมูลบุคลากรพยาบาลจังหวัดน่าน ผ่านเครือข่ายอินเทอร์เน็ต
Information Systems to Manage Internet Based Nursing Personnel Data in Nan Province

หน้าหลัก ออกจากระบบ

บันทึกค่าตอบแทน OT/ค่าเวร + เพิ่มการบันทึกค่าตอบแทน OT/ค่าเวร

ตารางแสดงปีงบประมาณ

ปีงบประมาณ	จัดการ
2550	✎ ✕

Information Systems to Manage Internet Based Nursing Personnel Data in Nan Province. © 2551

ข.99 หน้าจอค่าตอบแทนโอที/ค่าเวร

- บันทึกค่าตอบแทนโอที/ค่าเวร

เมื่อคลิกเพิ่มการบันทึกค่าตอบแทนโอที/ค่าเวร ในหน้าจอบันทึกค่าตอบแทนโอที/ค่าเวร จะปรากฏหน้าจอดังรูป ข.100 กรอกข้อมูลปีงบประมาณ ค่า โอที รวมทั้งกลุ่มการพยาบาล ค่าเวรบ่ายดึก และค่า โอที บุคลากรทางการพยาบาลรายหน่วยงาน โดยจะต้องกรอกข้อมูลทุกช่องที่มีเครื่องหมาย * แล้วกดปุ่มบันทึก ระบบจะบันทึกข้อมูล จากนั้นจะกลับเข้าสู่หน้าจอบันทึกค่าตอบแทน โอที/ค่าเวรและจะปรากฏปีงบประมาณของค่าตอบแทน โอที/ค่าเวรที่บันทึกในตารางด้านล่างของหน้าจอ

- แก้ไขข้อมูลค่าตอบแทนโอที/ค่าเวร

คลิกปีงบประมาณของข้อมูลที่ต้องการแก้ไขหรือคลิกปุ่ม ด้านหลังปีงบประมาณของข้อมูลที่ต้องการแก้ไขในตาราง จะปรากฏหน้าจอดังรูป ข.101 ข้อมูลที่ต้องการแก้ไขจะไปปรากฏในช่องกรอกข้อมูล เปลี่ยนข้อมูลในช่องตามที่ต้องการแก้ไข จากนั้นกดปุ่มบันทึก ระบบจะบันทึกข้อมูลที่แก้ไข จากนั้นจะกลับเข้าสู่หน้าจอบันทึกค่าตอบแทน โอที/ค่าเวร

ระบบสารสนเทศเพื่อบริหารจัดการข้อมูลบุคลากรพยาบาลจังหวัดน่าน ผ่านเครือข่ายอินเทอร์เน็ต
Information Systems to Manage Internet Based Nursing Personnel Data in Nan Province

หน้าหลัก ออกจากระบบ

บันทึกค่าตอบแทน OT/ค่าเวร

โรงพยาบาล : รพช.บ้านหลวง
ปีงบประมาณ ** :

ค่า OT-รวมทั้งกลุ่มการพยาบาล

RN : TIN :
PN : Aid :
อื่นๆ :

ค่าเวร ป้าย-ติก

RN : Non-RN :

ค่า OT บุคลากรทางการพยาบาล รายหน่วยงาน

OPD RN :	<input type="text"/>	OPD Non-RN :	<input type="text"/>
ER RN :	<input type="text"/>	ER Non-RN :	<input type="text"/>
LR RN :	<input type="text"/>	LR Non-RN :	<input type="text"/>
OR RN :	<input type="text"/>	OR Non-RN :	<input type="text"/>
Ward RN :	<input type="text"/>	Ward Non-RN :	<input type="text"/>
Refer RN :	<input type="text"/>	Refer Non-RN :	<input type="text"/>
อื่นๆ RN :	<input type="text"/>	อื่นๆ Non-RN :	<input type="text"/>

กรุณา กรอกข้อมูลทุกช่องที่มีเครื่องหมาย *

ข.100 หน้าจอบันทึกค่าตอบแทนโอที/ค่าเวร

- ลบข้อมูลค่าตอบแทนโอที/ค่าเวร

คลิกปุ่ม ด้านหลังปีงบประมาณของข้อมูลที่ต้องการลบ ระบบจะปรากฏ

ข้อความให้ยืนยันการลบข้อมูลดังรูป ข.102 หากต้องการลบให้กด OK หากไม่ต้องการลบให้กด Cancel ถ้ากด OK ระบบจะลบข้อมูลค่าตอบแทนโอที/ค่าเวรนั้น จากนั้นจะกลับเข้าสู่หน้าจอบันทึกค่าตอบแทนโอที/ค่าเวรและจะปรากฏข้อมูลค่าตอบแทนโอที/ค่าเวรที่เหลือในตารางของหน้าจอ และหากลบข้อมูลทั้งหมด ตารางด้านล่างจะปรากฏคำว่า ไม่พบข้อมูล

ระบบสารสนเทศเพื่อบริหารจัดการข้อมูลบุคลากรพยาบาลจังหวัดน่าน ผ่านเครือข่ายอินเทอร์เน็ต
Information Systems to Manage Internet Based Nursing Personnel Data in Nan Province

หน้าหลัก ออกจากระบบ

บันทึกค่าตอบแทน OT/ค่าเวร

โรงพยาบาล : รพช.บ้านหลวง
มีงบประมาณ * : 2550

ค่า OT รวมทั้งกลุ่มการพยาบาล

RN : 20000 TN : 20000
PN : 20000 Aid : 20000
อื่นๆ : 10000

ค่าเวร ปลาย ดึก

RN : 20000 Non-RN : 20000

ค่า OT บุคลากรทางการพยาบาล รายหน่วยงาน

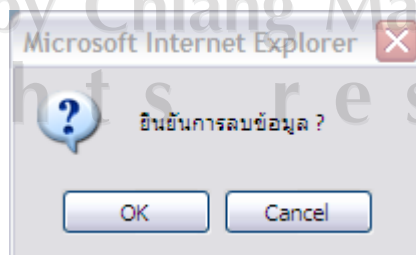
OPD RN :	2500	OPD Non-RN :	3000
ER RN :	3000	ER Non-RN :	2500
LR RN :	3500	LR Non-RN :	2500
OR RN :	3000	OR Non-RN :	3500
Ward RN :	2500	Ward Non-RN :	2500
Refer RN :	3000	Refer Non-RN :	3000
อื่นๆ RN :	2500	อื่นๆ Non-RN :	3000

กรุณา ตรวจสอบข้อมูลทุกช่องที่มีเครื่องหมาย *

บันทึก ยกเลิก



Information Systems to Manage Internet Based Nursing Personnel Data in Nan Province © 2551

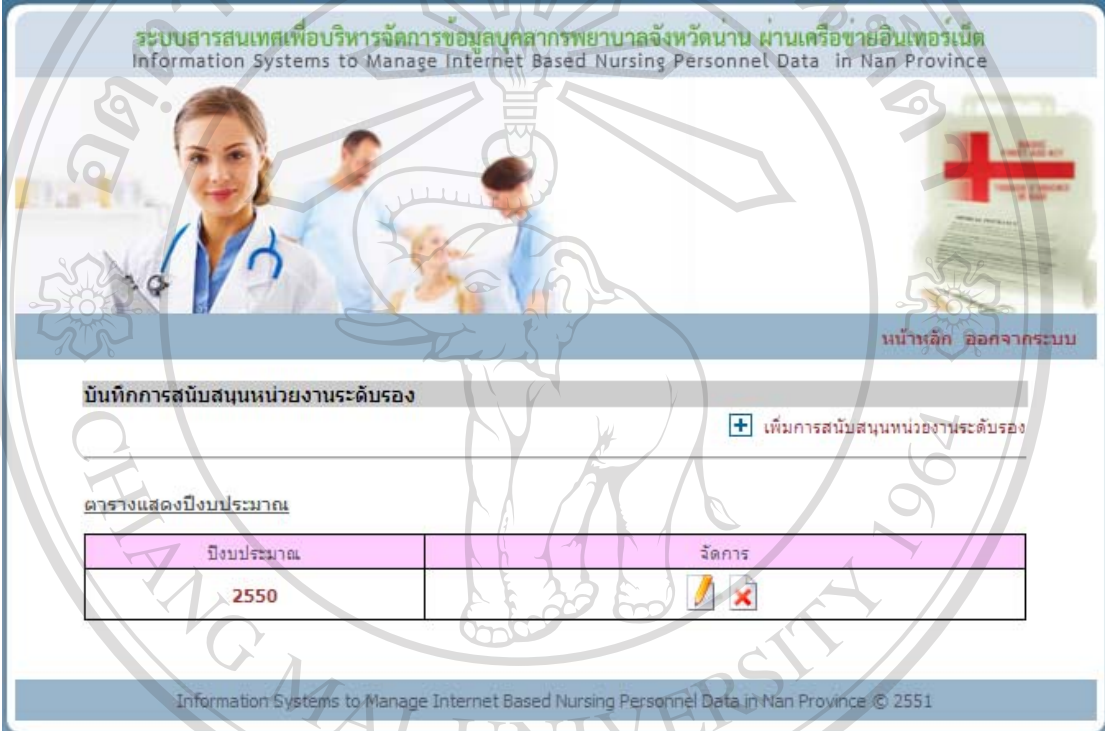
ข.101 หน้าจอแก้ไขข้อมูลค่าตอบแทน โอดี/ค่าเวร



ข.102 กล่องข้อความยืนยันการลบข้อมูล

การสนับสนุนหน่วยงานระดับรอง

เมื่อคลิกการสนับสนุนหน่วยงานระดับรองในหน้าจอเมนูสิทธิ์การใช้งาน จะปรากฏหน้าจอตั้งรูป ข.103 ด้านบนจะมีลิงค์ให้คลิกเพื่อเพิ่มการสนับสนุนหน่วยงานระดับรอง ตารางด้านล่างจะแสดงปีงบประมาณที่มีการบันทึกการสนับสนุนหน่วยงานระดับรองที่ได้กรอกไว้ก่อนหน้า และมีปุ่ม  เพื่อคลิกเข้าไปแก้ไขข้อมูล และมีปุ่ม  เพื่อลบข้อมูล หากยังไม่มีกรบันทึกการสนับสนุนหน่วยงานระดับรอง ตารางด้านล่างจะปรากฏคำว่า ไม่พบข้อมูล





ระบบสารสนเทศเพื่อบริหารจัดการข้อมูลบุคลากรพยาบาลจังหวัดน่าน ผ่านเครือข่ายอินเทอร์เน็ต
Information Systems to Manage Internet Based Nursing Personnel Data in Nan Province

หน้าหลัก ออกจากระบบ

บันทึกการสนับสนุนหน่วยงานระดับรอง + เพิ่มการสนับสนุนหน่วยงานระดับรอง

ตารางแสดงปีงบประมาณ

ปีงบประมาณ	จัดการ
2550	 

Information Systems to Manage Internet Based Nursing Personnel Data in Nan Province. © 2551

ข.103 หน้าจอบันทึกการสนับสนุนหน่วยงานระดับรอง

- บันทึกการสนับสนุนหน่วยงานระดับรอง

เมื่อคลิกเพิ่มการสนับสนุนหน่วยงานระดับรองในหน้าจอบันทึกการสนับสนุนหน่วยงานระดับรอง จะปรากฏหน้าจอตั้งรูป ข.104 กรอกข้อมูลปีงบประมาณ จำนวนพยาบาลไปหมุนเวียนที่ PCU (Primary Care Unit) จำนวนวันที่จัดบุคลากรไปหมุนเวียน จำนวน PCU ที่จัดบุคลากรไปหมุนเวียน จำนวนพยาบาลไปประจำที่ PCU จำนวนวันที่จัดบุคลากรไปประจำ จำนวน PCU ที่จัดบุคลากรไปประจำ โดยจะต้องกรอกข้อมูลทุกช่องที่มีเครื่องหมาย * แล้วกดปุ่มบันทึก ระบบจะบันทึกข้อมูล จากนั้นจะกลับเข้าสู่หน้าจอการสนับสนุนหน่วยงานระดับรองและจะปรากฏปีงบประมาณของการสนับสนุนหน่วยงานระดับรองที่บันทึกในตารางด้านล่างของหน้าจอ

ระบบสารสนเทศเพื่อบริหารจัดการข้อมูลบุคลากรพยาบาลจังหวัดน่าน ผ่านเครือข่ายอินเทอร์เน็ต
Information Systems to Manage Internet Based Nursing Personnel Data in Nan Province

หน้าหลัก ออกจากระบบ

บันทึกการสนับสนุนหน่วยงานระดับรอง

โรงพยาบาล : รพช.บ้านหลวง

ปีงบประมาณ ** :

จำนวนพยาบาลไปหมุนเวียนที่ PCU (คน) :

จำนวนวันที่จัดบุคลากรไปหมุนเวียน (วัน) :

จำนวน PCU ที่จัดบุคลากรไปหมุนเวียน (หน่วย) :

จำนวนพยาบาลไปประจำที่ PCU (คน) :

จำนวนวันที่จัดบุคลากรไปประจำ (วัน) :


จำนวน PCU ที่จัดบุคลากรไปประจำ (หน่วย) :

กรุณา กรอกข้อมูลทุกช่องที่มีเครื่องหมาย **


Information Systems to Manage Internet Based Nursing Personnel Data in Nan Province © 2551

ข.104 หน้าจอบันทึกการสนับสนุนหน่วยงานระดับรอง

- แก้ไขข้อมูลการสนับสนุนหน่วยงานระดับรอง

คลิกปีงบประมาณของข้อมูลที่ต้องการแก้ไขหรือคลิกปุ่ม  ด้านหลังปีงบประมาณของข้อมูลที่ต้องการแก้ไขในตาราง จะปรากฏหน้าจอ ดังรูป ข.105 ข้อมูลที่ต้องการแก้ไขจะไปปรากฏในช่องกรอกข้อมูล เปลี่ยนข้อมูลในช่องตามที่ต้องการแก้ไข จากนั้นกดปุ่มบันทึก ระบบจะบันทึกข้อมูลที่แก้ไข จากนั้นจะกลับเข้าสู่หน้าจอการสนับสนุนหน่วยงานระดับรอง

- ลบข้อมูลการสนับสนุนหน่วยงานระดับรอง

คลิกปุ่ม  ด้านหลังปีงบประมาณของข้อมูลที่ต้องการลบ ระบบจะปรากฏข้อความให้ยืนยันการลบข้อมูล ดังรูป ข.102 หากต้องการลบให้กด OK หากไม่ต้องการลบให้กด Cancel ถ้ากด OK ระบบจะลบข้อมูลการสนับสนุนหน่วยงานระดับรองนั้น จากนั้นจะกลับเข้าสู่หน้าจอการสนับสนุนหน่วยงานระดับรองและจะปรากฏข้อมูลการสนับสนุนหน่วยงานระดับรองที่เหลือในตารางของหน้าจอ และหากลบข้อมูลทั้งหมด ตารางด้านล่างจะปรากฏคำว่า ไม่พบข้อมูล

ระบบสารสนเทศเพื่อบริหารจัดการข้อมูลบุคลากรพยาบาลจังหวัดน่าน ผ่านเครือข่ายอินเทอร์เน็ต
Information Systems to Manage Internet Based Nursing Personnel Data in Nan Province

หน้าหลัก ออกจากระบบ

บันทึกการสนับสนุนหน่วยงานระดับรอง

โรงพยาบาล : โรงพยาบาลหลวง

ปีงบประมาณ **: 2550

จำนวนพยาบาลไปหมุนเวียนที่ PCU (คน) : 100

จำนวนวันที่จัดบุคลากรไปหมุนเวียน (วัน) : 50

จำนวน PCU ที่จัดบุคลากรไปหมุนเวียน (หน่วย) : 10

จำนวนพยาบาลไปประจำที่ PCU (คน) : 30

จำนวนวันที่จัดบุคลากรไปประจำ (วัน) : 100



จำนวน PCU ที่จัดบุคลากรไปประจำ (หน่วย) : 5

กรุณา กรอกข้อมูลทุกช่องที่มีเครื่องหมาย *

Information Systems to Manage Internet Based Nursing Personnel Data in Nan Province © 2551

ข.105 หน้าจอแก้ไขข้อมูลการสนับสนุนหน่วยงานระดับรอง

ปริมาณงาน

เมื่อคลิกปริมาณงานในหน้าจอเมนูสิทธิการใช้งาน จะปรากฏหน้าจอดังรูป ข.106 ด้านบน จะมีลิงค์ให้คลิกเพื่อเพิ่มปริมาณงาน ตารางด้านล่างจะแสดงปีงบประมาณที่มีการบันทึกปริมาณงาน ที่ได้กรอกไว้ก่อนหน้า และมีปุ่ม  เพื่อคลิกเข้าไปแก้ไขข้อมูล และมีปุ่ม  เพื่อลบข้อมูล หากยังไม่มีการบันทึกปริมาณงาน ตารางด้านล่างจะปรากฏคำว่า ไม่พบข้อมูล

- บันทึกปริมาณงาน

เมื่อคลิกเพิ่มการบันทึกปริมาณงานในหน้าจอปริมาณงาน จะปรากฏหน้าจอดังรูป ข.107 กรอกข้อมูลปีงบประมาณ จำนวนเตียงที่รับจริง จำนวนห้องพิเศษ จำนวนผู้รับบริการ (ครั้ง) จำนวนผู้ป่วยใน จำนวนวันนอนผู้ป่วยใน และอัตราครองเตียง โดยจะต้องกรอกข้อมูลทุกช่องที่มีเครื่องหมาย * แล้วกดปุ่มบันทึก ระบบจะบันทึกข้อมูล จากนั้นจะกลับเข้าสู่หน้าจอปริมาณงานและจะปรากฏปีงบประมาณของปริมาณงานที่บันทึกในตารางด้านล่างของหน้าจอ

ระบบสารสนเทศเพื่อบริหารจัดการข้อมูลบุคลากรพยาบาลจังหวัดน่าน ผ่านเครือข่ายอินเทอร์เน็ต
Information Systems to Manage Internet Based Nursing Personnel Data in Nan Province

หน้าหลัก ออกจากระบบ

บันทึกปริมาณงาน + เพิ่มกรบันทึกปริมาณงาน

ตารางแสดงมีงปริมาณ

ปีงบประมาณ	จัดการ
2551	

Information Systems to Manage Internet Based Nursing Personnel Data in Nan Province © 2551

ข.106 หน้าจอบันทึกปริมาณงาน

ระบบสารสนเทศเพื่อบริหารจัดการข้อมูลบุคลากรพยาบาลจังหวัดน่าน ผ่านเครือข่ายอินเทอร์เน็ต
Information Systems to Manage Internet Based Nursing Personnel Data in Nan Province

หน้าหลัก ออกจากระบบ

บันทึกปริมาณงาน

โรงพยาบาล : รพ.บ้านหลวง

ปีงบประมาณ* :

จำนวนเตียงที่รับจริง :

จำนวนห้องพิเศษ :

จำนวนผู้รับบริการ(ครั้ง)

ผู้ป่วยนอก :	<input type="text"/>	ผู้ป่วยอุบัติเหตุ :	<input type="text"/>
ผู้ป่วยฉุกเฉิน :	<input type="text"/>	ผู้ป่วยสังเกตอาการ :	<input type="text"/>
ผู้ป่วยผ่าตัดใหญ่ :	<input type="text"/>	ผู้ป่วยผ่าตัดเล็ก :	<input type="text"/>
ผู้คลอดปกติ :	<input type="text"/>	ผู้คลอดผิดปกติ :	<input type="text"/>

จำนวนผู้ป่วยใน(ราย) :

จำนวนวันนอนผู้ป่วยใน(วัน) :


อัตราครองเตียง :

กรุณา กรอกข้อมูลทุกช่องที่มีเครื่องหมาย *

Information Systems to Manage Internet Based Nursing Personnel Data in Nan Province © 2551

ข.107 หน้าจอบันทึกปริมาณงาน

- แก้ไขข้อมูลปริมาณงาน

คลิกปุ่มประมาณของข้อมูลที่ต้องการแก้ไขหรือคลิกปุ่ม  ด้านหลัง ปุ่มประมาณของข้อมูลที่ต้องการแก้ไขในตาราง จะปรากฏหน้าจอจตุรูป ข.108 ข้อมูลที่ต้องการแก้ไขจะไปปรากฏในช่องกรอกข้อมูล เปลี่ยนข้อมูลในช่องตามที่ต้องการแก้ไข จากนั้นกดปุ่มบันทึก ระบบจะบันทึกข้อมูลที่แก้ไข จากนั้นจะกลับเข้าสู่หน้าจอปริมาณงาน



ระบบสารสนเทศเพื่อบริหารจัดการข้อมูลบุคลากรพยาบาลจังหวัดน่าน ผ่านเครือข่ายอินเทอร์เน็ต
Information Systems to Manage Internet Based Nursing Personnel Data in Nan Province

หน้าหลัก ออกจากระบบ

บันทึกปริมาณงาน

โรงพยาบาล : รพช.บ้านพลอง

ปีงบประมาณ * : 2551

จำนวนเตียงที่รับจริง : 40

จำนวนห้องพิเศษ : 30

จำนวนผู้รับบริการ(ครั้ง)

ผู้ป่วยนอก : 12000 ผู้ป่วยอุบัติเหตุ : 5000

ผู้ป่วยฉุกเฉิน : 3000 ผู้ป่วยตั้งเกิด
อาการ : 100

ผู้ป่วยผ่าตัดใหญ่ : 5 ผู้ป่วยผ่าตัดเล็ก : 20

ผู้คลอดปกติ : 50 ผู้คลอดผิดปกติ : 0

จำนวนผู้ป่วยใน(ราย) : 50

จำนวนวันนอนผู้ป่วยใน(วัน) : 7

อัตราครองเตียง : 50


กรุณา กรอกข้อมูลทุกช่องที่มีเครื่องหมาย *

บันทึก ยกเลิก

Information Systems to Manage Internet Based Nursing Personnel Data in Nan Province. © 2551



ข.108 หน้าจอแก้ไขข้อมูลปริมาณงาน


- ลบข้อมูลปริมาณงาน

คลิกปุ่ม  ด้านหลังปุ่มประมาณของข้อมูลที่ต้องการลบ ระบบจะปรากฏข้อความให้ยืนยันการลบข้อมูลจตุรูป ข.102 หากต้องการลบให้กด OK หากไม่ต้องการลบให้กด Cancel ถ้ากด OK ระบบจะลบข้อมูลปริมาณงานนั้น จากนั้นจะกลับเข้าสู่หน้าจอปริมาณงานและจะ

ปรากฏข้อมูลปริมาณงานที่เหลือในตารางของหน้าจอ และหากลบข้อมูลทั้งหมด ตารางด้านล่างจะปรากฏคำว่า ไม่พบข้อมูล


ข้อมูลตัวชี้วัดคุณภาพการพยาบาล

เมื่อคลิกข้อมูลตัวชี้วัดคุณภาพการพยาบาลในหน้าจอเมนูสิทธิ์การใช้งาน จะปรากฏหน้าจอ ดังรูป ข.109 ด้านบนจะมีลิงค์ให้คลิกเพื่อเพิ่มตัวชี้วัดคุณภาพการพยาบาล ตารางด้านล่างจะแสดง เดือน ปี ที่มีการบันทึกตัวชี้วัดคุณภาพการพยาบาลที่ได้กรอกไว้ก่อนหน้านี้ และมีปุ่ม  เพื่อคลิก เข้าไปแก้ไขข้อมูล และมีปุ่ม  เพื่อลบข้อมูล หากยังไม่มีกรอกตัวชี้วัดคุณภาพการพยาบาล ตารางด้านล่างจะปรากฏคำว่า ไม่พบข้อมูล





ระบบสารสนเทศเพื่อบริหารจัดการข้อมูลบุคลากรพยาบาลจังหวัดน่าน ผ่านเครือข่ายอินเทอร์เน็ต
Information Systems to Manage Internet Based Nursing Personnel Data in Nan Province

หน้าหลัก ออกจากระบบ

ข้อมูลตัวชี้วัดคุณภาพการพยาบาล  เพิ่มตัวชี้วัดคุณภาพการพยาบาล

ตารางแสดงตัวชี้วัดประจำเดือน

เดือน ปี	จัดการ
มิถุนายน 2551	 

Information Systems to Manage Internet Based Nursing Personnel Data in Nan Province © 2551

ข.109 หน้าจอตัวชี้วัดคุณภาพการพยาบาล


- บันทึกตัวชี้วัดคุณภาพการพยาบาล

เมื่อคลิกเพิ่มตัวชี้วัดคุณภาพการพยาบาลในหน้าจอข้อมูลตัวชี้วัดคุณภาพการพยาบาล จะปรากฏหน้าจอ ดังรูป ข.110 กรอกข้อมูลปีงบประมาณ เดือน การผานอัตรากำลัง อัตราการติดเชื้ทางเดินปัสสาวะ จำนวนชั่วโมงการพยาบาลต่อวัน อัตราการกลับเข้ารักษาซ้ำ ความพึงพอใจในงานของพยาบาล ระยะเวลานอนเฉลี่ย อัตราการเกิดแผลกดทับ อัตราการติดเชื้ประสิทธิภาพในการเฝ้าระวัง ความพึงพอใจ OPD (Out Patein Department) และความพึงพอใจ หอผู้ป่วย (WARD) โดยจะต้องกรอกข้อมูลทุกช่องที่มีเครื่องหมาย * แล้วกดปุ่มบันทึก ระบบจะบันทึก


ข้อมูล จากนั้นจะกลับเข้าสู่หน้าจอข้อมูลตัวชี้วัดคุณภาพการพยาบาลและจะปรากฏเดือน ปีของข้อมูลตัวชี้วัดคุณภาพการพยาบาลที่บันทึกในตารางด้านล่างของหน้าจอ

ข.110 หน้าจอบันทึกตัวชี้วัดคุณภาพการพยาบาล

- แก้ไขข้อมูลตัวชี้วัดคุณภาพการพยาบาล

คลิกเดือน ปีของข้อมูลที่ต้องการแก้ไขหรือคลิกปุ่ม  ด้านหลังเดือน ปีของข้อมูลที่ต้องการแก้ไขในตาราง จะปรากฏหน้าจอ ดังรูป ข.111 ข้อมูลที่ต้องการแก้ไขจะไปปรากฏในช่องกรอกข้อมูล เปลี่ยนข้อมูลในช่องตามที่ต้องการแก้ไข จากนั้นกดปุ่มบันทึก ระบบจะบันทึกข้อมูลที่แก้ไข จากนั้นจะกลับเข้าสู่หน้าจอข้อมูลตัวชี้วัดคุณภาพการพยาบาล

- ลบข้อมูลตัวชี้วัดคุณภาพการพยาบาล

คลิกปุ่ม  ด้านหลังเดือน ปีของข้อมูลที่ต้องการลบ ระบบจะปรากฏข้อความให้ยืนยันการลบข้อมูล ดังรูป ข.102 หากต้องการลบให้กด OK หากไม่ต้องการลบให้กด Cancel ถ้ากด OK ระบบจะลบข้อมูลตัวชี้วัดคุณภาพการพยาบาลนั้น จากนั้นจะกลับเข้าสู่หน้าจอข้อมูลตัวชี้วัด

คุณภาพการพยาบาลและจะปรากฏข้อมูลตัวชี้วัดคุณภาพการพยาบาลที่เหลือในตารางของหน้าจอ และหากลบข้อมูลทั้งหมด ตารางด้านล่างจะปรากฏคำว่า ไม่พบข้อมูล

ระบบสารสนเทศเพื่อบริหารจัดการข้อมูลบุคลากรพยาบาลจังหวัดน่าน ผ่านเครือข่ายอินเทอร์เน็ต
Information Systems to Manage Internet Based Nursing Personnel Data in Nan Province

หน้าหลัก ออกจากระบบ

ข้อมูลตัวชี้วัดคุณภาพการพยาบาล

โรงพยาบาล : โรงพยาบาลหลวง
ปีงบประมาณ **: 2551 เดือน **: มิถุนายน

การผสมอัตราค่าส่ง :	80	อัตราการจัดซื้อทางเดินปัสสาวะ :	0
จำนวนชั่วโมงการพยาบาลต่อวัน :	10	อัตราการกลับเข้ารักษาใน :	3
ความพึงพอใจในงานของพยาบาล :	80	ระยะวันนอนเฉลี่ย :	5
อัตราการเกิดผลกตหับ :	5	ความพึงพอใจ OPD :	80
อัตราการจัดซื้อ :	0	ความพึงพอใจ WARD :	80
ประสิทธิภาพในการเฝ้าระวัง :	90		



กรุณา กรอกข้อมูลทุกช่องที่มีเครื่องหมาย *

บันทึก ยกเลิก

Information Systems to Manage Internet Based Nursing Personnel Data in Nan Province © 2551

ข.111 หน้าจอแก้ไขข้อมูลตัวชี้วัดคุณภาพการพยาบาล

บันทึกรายการหนังสือเข้า

เมื่อคลิกบันทึกรายการหนังสือเข้าในหน้าจอเมนูสิทธิ์การใช้งาน จะปรากฏหน้าจอ ดังรูป ข.112 ด้านบนจะมีลิงก์ให้คลิกเพื่อเพิ่มรายการหนังสือเข้า ตารางด้านล่างจะแสดงข้อมูลหนังสือเข้า ที่ได้กรอกไว้ก่อนหน้านี้ และมีปุ่ม  เพื่อคลิกเข้าไปแก้ไขข้อมูล และมีปุ่ม  เพื่อลบข้อมูล หาก ยังไม่มีการบันทึกรายการหนังสือเข้า ตารางด้านล่างจะปรากฏคำว่า ไม่พบข้อมูล

- บันทึกรายการหนังสือเข้า

เมื่อคลิกเพิ่มการบันทึกหนังสือเข้าในหน้าจอข้อมูลรายการหนังสือเข้า จะปรากฏ หน้าจอ ดังรูป ข.112 กรอกข้อมูลปีงบประมาณ เลขที่หนังสือเข้า เรื่อง วันที่รับหนังสือ วันที่ออก หนังสือ หน่วยงานที่ส่งมา สถานที่จัดเก็บหนังสือ และไฟล์เอกสาร โดยจะต้องกรอกข้อมูลทุกช่อง



ที่มีเครื่องหมาย * แล้วกดปุ่มบันทึก ระบบจะบันทึกข้อมูล จากนั้นจะกลับเข้าสู่หน้าจอข้อมูลรายการหนังสือเข้าและจะปรากฏข้อมูลหนังสือเข้าที่บันทึกในตารางด้านล่างของหน้าจอ

ระบบสารสนเทศเพื่อบริหารจัดการข้อมูลบุคลากรพยาบาลจังหวัดน่าน ผ่านเครือข่ายอินเทอร์เน็ต
Information Systems to Manage Internet Based Nursing Personnel Data in Nan Province

หน้าหลัก ออกจากระบบ

บันทึกหนังสือเข้า + เพิ่มการบันทึกหนังสือเข้า


ตารางแสดงข้อมูลหนังสือเข้า

จัดการ	วันที่รับหนังสือ	เรื่อง	จากหน่วยงาน	จัดเก็บ
 	1 ส.ค. 2551	ตรวจประกันคุณภาพประจำปี 2551	สาธารณสุขจังหวัด	ธรรการ

Information Systems to Manage Internet Based Nursing Personnel Data in Nan Province © 2551

ข.112 หน้าจอรายการหนังสือเข้า

- แก้ไขข้อมูลหนังสือเข้า

คลิกวันที่รับหนังสือของข้อมูลที่ต้องการแก้ไขหรือคลิกปุ่ม  ด้านหน้าวันที่รับหนังสือของข้อมูลที่ต้องการแก้ไขในตาราง จะปรากฏหน้าจอผังรูป ข.114 ข้อมูลที่ต้องการแก้ไขจะไปปรากฏในช่องกรอกข้อมูล เปลี่ยนข้อมูลในช่องตามที่ต้องการแก้ไข จากนั้นกดปุ่มบันทึก ระบบจะบันทึกข้อมูลที่แก้ไข จากนั้นจะกลับเข้าสู่หน้าจอข้อมูลรายการหนังสือเข้า

ระบบสารสนเทศเพื่อบริหารจัดการข้อมูลบุคลากรพยาบาลจังหวัดน่าน ผ่านเครือข่ายอินเทอร์เน็ต
Information Systems to Manage Internet Based Nursing Personnel Data in Nan Province

หน้าหลัก ออกจากระบบ

บันทึกหนังสือเข้า

โรงพยาบาล : รพช.บ้านหลวง

ปีงบประมาณ * :

เลขที่หนังสือเข้า :

เรื่อง :

วันที่รับหนังสือ :

วันที่ออกหนังสือ :

จากหน่วยงาน :

จัดเก็บ :

ไฟล์เอกสาร : Browse... (ขนาดไม่เกิน 2 MB)

กรุณา กรอกข้อมูลทุกช่องที่มีเครื่องหมาย *

Information Systems to Manage Internet Based Nursing Personnel Data in Nan Province © 2551

ข.113 หน้าจอบันทึกหนังสือเข้า

- ลบข้อมูลหนังสือเข้า

คลิกปุ่ม  ด้านหน้าวันที่รับหนังสือของข้อมูลที่ต้องการลบ ระบบจะปรากฏ

ข้อความให้ยืนยันการลบข้อมูลดังรูป ข.102 หากต้องการลบให้กด OK หากไม่ต้องการลบให้กด Cancel ถ้ากด OK ระบบจะลบข้อมูลหนังสือเข้านั้น จากนั้นจะกลับเข้าสู่หน้าจอข้อมูลรายการหนังสือเข้าและจะปรากฏข้อมูลหนังสือเข้าที่เหลือในตารางของหน้าจอ และหากลบข้อมูลทั้งหมด ตารางด้านล่างจะปรากฏคำว่า ไม่พบข้อมูล

ระบบสารสนเทศเพื่อบริหารจัดการข้อมูลบุคลากรพยาบาลจังหวัดน่าน ผ่านเครือข่ายอินเทอร์เน็ต
Information Systems to Manage Internet Based Nursing Personnel Data in Nan Province

หน้าหลัก ออกจากระบบ

บันทึกหนังสือเข้า

โรงพยาบาล : จพช.บ้านหลวง
ปีงบประมาณ **: 2551

เลขที่หนังสือเข้า : 2551/1005
เรื่อง : ตรวจประกันคุณภาพประจำปี 2551

วันที่รับหนังสือ : 01/08/2551
วันที่ออกหนังสือ : 01/08/2551

จากหน่วยงาน : สาธารณสุขจังหวัด
จัดเก็บ : สุรการ
ไฟล์เอกสาร : C:\Documents and Se (ขนาดไม่เกิน 2 MB)

กรุณา กรอกข้อมูลทุกช่องที่มีเครื่องหมาย *

Information Systems to Manage Internet Based Nursing Personnel Data in Nan Province © 2551

ข.114 หน้าจอแก้ไขข้อมูลหนังสือเข้า

บันทึกรายการหนังสือออก

เมื่อคลิกบันทึกรายการหนังสือออกในหน้าจอเมนูสิทธิการใช้งาน จะปรากฏหน้าจอดังรูป

ข.115 ด้านบนจะมีลิงค์ให้คลิกเพื่อเพิ่มรายการหนังสือออก ตารางด้านล่างจะแสดงข้อมูลหนังสือออกที่ได้กรอกไว้ก่อนหน้านี้ และมีปุ่ม  เพื่อคลิกเข้าไปแก้ไขข้อมูล และมีปุ่ม  เพื่อลบข้อมูล


หากยังไม่มีกรบันทึกรายการหนังสือออก ตารางด้านล่างจะปรากฏคำว่า ไม่พบข้อมูล

ระบบสารสนเทศเพื่อบริหารจัดการข้อมูลบุคลากรพยาบาลจังหวัดน่าน ผ่านเครือข่ายอินเทอร์เน็ต
Information Systems to Manage Internet Based Nursing Personnel Data in Nan Province

หน้าหลัก ออกจากระบบ

บันทึกหนังสือออก + เพิ่มการบันทึกหนังสือออก

ตารางแสดงข้อมูลหนังสือออก

จัดการ	(หนังสือออก) ลงวันที่	เรื่อง
 	5 ส.ค. 2551	รายงานการติดตามและประเมินผล โครงการโรงพยาบาลสายใยรักแห่ง ครอบครัว

Information Systems to Manage Internet Based Nursing Personnel Data in Nan Province © 2551

ข.115 หน้าจอรายการหนังสือออก

- บันทึกรายการหนังสือออก

เมื่อคลิกเพิ่มการบันทึกหนังสือออกในหน้าจอข้อมูลรายการหนังสือออก จะปรากฏหน้าจอดังรูป ข.116 กรอกข้อมูลปีงบประมาณ เลขที่หนังสือออก เรื่อง ลงวันที่ ส่งถึงหน่วยงาน โดยจะต้องกรอกข้อมูลทุกช่องที่มีเครื่องหมาย * แล้วกดปุ่มบันทึก ระบบจะบันทึกข้อมูล จากนั้นจะกลับเข้าสู่หน้าจอข้อมูลรายการหนังสือออกและจะปรากฏข้อมูลหนังสือออกที่บันทึกในตารางด้านล่างของหน้าจอ

- แก้ไขข้อมูลหนังสือออก

คลิก(หนังสือออก)ลงวันที่ของข้อมูลที่ต้องการแก้ไขหรือคลิกปุ่ม  ด้านหน้า (หนังสือออก)ลงวันที่ของข้อมูลที่ต้องการแก้ไขในตาราง จะปรากฏหน้าจอดังรูป ข.117 ข้อมูลที่ต้องการแก้ไขจะไปปรากฏในช่องกรอกข้อมูล เปลี่ยนข้อมูลในช่องตามที่ต้องการแก้ไข จากนั้นกดปุ่มบันทึก ระบบจะบันทึกข้อมูลที่แก้ไข จากนั้นจะกลับเข้าสู่หน้าจอข้อมูลรายการหนังสือออก

ระบบสารสนเทศเพื่อบริหารจัดการข้อมูลบุคลากรพยาบาลจังหวัดน่าน ผ่านเครือข่ายอินเทอร์เน็ต
Information Systems to Manage Internet Based Nursing Personnel Data in Nan Province

หน้าหลัก ออกจากระบบ

บันทึกหนังสือออก

โรงพยาบาล : รพช.บ้านหลวง

ปีงบประมาณ **:

เลขที่หนังสือออก:

เรื่อง:

ลงวันที่:

ส่งถึงหน่วยงาน:


ไฟล์เอกสาร: Browse... (ขนาดไม่เกิน 2 MB)

กรุณา กรอกข้อมูลทุกช่องที่มีเครื่องหมาย *

Information Systems to Manage Internet Based Nursing Personnel Data in Nan Province © 2551

ข.116 หน้าจอบันทึกข้อมูลหนังสือออก

- ลบข้อมูลหนังสือออก

คลิกปุ่ม  ด้านหน้า(หนังสือออก)ลงวันที่ของข้อมูลที่ต้องการลบ ระบบจะปรากฏข้อความให้ยืนยันการลบข้อมูลดังรูป ข.102 หากต้องการลบให้กด OK หากไม่ต้องการลบให้กด Cancel ถ้ากด OK ระบบจะลบข้อมูลหนังสือออกนั้น จากนั้นจะกลับเข้าสู่หน้าจอข้อมูลรายการหนังสือออกและจะปรากฏข้อมูลหนังสือออกที่เหลือในตารางของหน้าจอ และหากลบข้อมูลทั้งหมด ตารางด้านล่างจะปรากฏคำว่า ไม่พบข้อมูล

ระบบสารสนเทศเพื่อบริหารจัดการข้อมูลบุคลากรพยาบาลจังหวัดน่าน ผ่านเครือข่ายอินเทอร์เน็ต
Information Systems to Manage Internet Based Nursing Personnel Data in Nan Province

หน้าหลัก ออกจากระบบ

บันทึกหนังสือออก

โรงพยาบาล : รพช.บ้านหลวง
ปีงบประมาณ **: 2551

เลขที่หนังสือออก : 2551/0995

เรื่อง : รายงานการติดตามและประเมินผลโครงการโรงพยาบาลสายใยรักแห่งครอบครัว

ลงวันที่ : 05/08/2551

ส่งถึงหน่วยงาน : สาธารณสุขจังหวัด

ไฟล์เอกสาร : C:\Documents and Se (ขนาดไม่เกิน 2 MB)

กรุณา กรอกข้อมูลทุกช่องที่มีเครื่องหมาย *

Information Systems to Manage Internet Based Nursing Personnel Data in Nan Province © 2551

ข.117 หน้าจอแก้ไขข้อมูลหนังสือออก

ประวัติการลาของพยาบาล

เมื่อคลิกประวัติการลาของพยาบาลในหน้าจอเมนูสิทธิการใช้งาน จะปรากฏหน้าจอดังรูป ข.118 ซึ่งจะแสดงรายชื่อบุคลากรภายใต้สถานพยาบาลเดียวกันกับหัวหน้าพยาบาล หากต้องการจะจัดการประวัติการลาของพยาบาลคนไหนให้คลิกที่ชื่อของพยาบาลคนนั้น จากนั้นจะเข้าสู่หน้าจอประวัติการลา ด้านบนจะมีช่องให้กรอกข้อมูลประวัติการลาของพยาบาล ตารางด้านล่างจะแสดงข้อมูลประวัติการลาของพยาบาลคนนั้นที่ได้กรอกไว้ก่อนหน้านี้ หากไม่มีการกรอกข้อมูล ตารางด้านล่างจะปรากฏคำว่า ไม่พบข้อมูล

ระบบสารสนเทศเพื่อบริหารจัดการข้อมูลบุคลากรพยาบาลจังหวัดน่าน ผ่านเครือข่ายอินเทอร์เน็ต
Information Systems to Manage Internet Based Nursing Personnel Data in Nan Province

หน้าหลัก ออกจากระบบ

ประวัติการลา

รายชื่อบุคลากร

นาง ดอกกรัก แพทย์สมาน
น.ส. นีระชา วิไลรัตน์
นาย บรรณไพจน์ ก้อนจันทร์
นาง มชฌา บณเรือง
นาง ปุณเฑียรก พรหมมา
น.ส. หนึ่งดา วงศ์หาฝัน
น.ส. วาสนา คำแก้ว
นาย วิทย์ มงคลวิสุทธิ
นาง ฮ่าไพ สุดสม

Information Systems to Manage Internet Based Nursing Personnel Data in Nan Province © 2551

ข.118 หน้าจอรายชื่อบุคลากรสำหรับการจัดการประวัติการลา

- บันทึกข้อมูลประวัติการลาของพยาบาล

กรอกปีงบประมาณ ประเภทการลา วันที่เริ่มลา วันที่สิ้นสุดการลา และจำนวนวันลา โดยจะต้องกรอกข้อมูลทุกช่องที่มีเครื่องหมาย * แล้วกดปุ่มบันทึก ระบบจะบันทึกข้อมูล จากนั้นจะกลับเข้าสู่หน้าจอจัดการประวัติการลาของพยาบาล และจะปรากฏข้อมูลประวัติการลาที่บันทึกในตารางด้านล่างของหน้าจอ

- แก้ไขข้อมูลประวัติการลาของพยาบาล

หน้าจัดการประวัติการลา คลิกปีงบประมาณที่อยู่หน้าข้อมูลที่ต้องการแก้ไขในตาราง ข้อมูลที่ต้องการแก้ไขจะไปปรากฏในช่องกรอกข้อมูลด้านบน เปลี่ยนข้อมูลในช่องตามที่ต้องการแก้ไข จากนั้นกดปุ่มแก้ไข ระบบจะบันทึกข้อมูลที่แก้ไข จากนั้นจะกลับเข้าสู่หน้าจอจัดการประวัติการลาของพยาบาล และจะปรากฏข้อมูลประวัติการลาที่แก้ไขในตารางด้านล่างของหน้าจอ

- ลบข้อมูลประวัติการลาของพยาบาล

หน้าจัดการประวัติการลา คลิกที่กล่องสี่เหลี่ยมหน้าปีงบประมาณที่อยู่หน้าข้อมูลที่ต้องการลบ หลังจากเลือกกล่องสี่เหลี่ยมจะปรากฏเครื่องหมาย ✓ สามารถเลือกข้อมูลที่ต้องการลบ

ได้หลายข้อมูล เมื่อเลือกครบแล้ว ให้กดปุ่มลบข้อมูล ระบบจะลบข้อมูลที่เลือก จากนั้นจะกลับเข้าสู่หน้าจอจัดการประวัติการลาของพยาบาล และจะปรากฏข้อมูลประวัติลาที่เหลือในตารางด้านล่างของหน้าจอ และหากลบข้อมูลทั้งหมด ตารางด้านล่างจะปรากฏคำว่า ไม่พบข้อมูล

ระบบสารสนเทศเพื่อบริหารจัดการข้อมูลบุคลากรพยาบาลจังหวัดน่าน ผ่านเครือข่ายอินเทอร์เน็ต
Information Systems to Manage Internet Based Nursing Personnel Data in Nan Province

หน้าหลัก ออกจากระบบ

ประวัติการลา ของ นาง ชำไพ สุดสม

รหัส : [Auto ID]

ปีงบประมาณ(พ.ศ.) * :

ประเภทการลา * :

วันที่เริ่มลา * :

วันที่สิ้นสุดการลา * :

จำนวนวันลา * :

กรุณา กรอกข้อมูลทุกช่องที่มีเครื่องหมาย *

กลับหน้ารายชื่อบุคลากร

ตารางแสดงข้อมูลประวัติการลา

ปีงบประมาณ	วันที่ลา	ประเภทการลา	จำนวนวันลา
<input type="checkbox"/> 2551	7 มี.ค. 2551	ลาถึง	0.5
<input type="checkbox"/> 2551	11 ส.ค. 2551	ลาพักผ่อน	1
<input type="checkbox"/> 2551	13 ส.ค. 2551 - 15 ส.ค. 2551	ลาพักผ่อน	3
<input type="checkbox"/> 2551	16 ก.ย. 2551 - 18 ก.ย. 2551	ลาพักผ่อน	3

Information Systems to Manage Internet Based Nursing Personnel Data in Nan Province © 2551

ลิขสิทธิ์มหาวิทยาลัยเชียงใหม่

Copyright © by Chiang Mai University
All rights reserved

ข.119 หน้าจอบันทึกข้อมูลประวัติการลาของพยาบาล

ระบบสารสนเทศเพื่อบริหารจัดการข้อมูลบุคลากรพยาบาลจังหวัดน่าน ผ่านเครือข่ายอินเทอร์เน็ต
Information Systems to Manage Internet Based Nursing Personnel Data in Nan Province

หน้าหลัก ออกจากระบบ

ประวัติการลา ของ นาง ฮาไพ สุดสม
รหัส : 17
ปีงบประมาณ(พ.ศ.) * : 2551
ประเภทการลา * : ลาพักผ่อน
วันที่เริ่มลา * : 16/09/2551
วันที่สิ้นสุดการลา * : 18/09/2551
จำนวนวันลา * : 3
แก้ไข ยกเลิก
กรุณา กรอกข้อมูลทุกช่องที่มีเครื่องหมาย *

กลับหน้ารายชื่อบุคลากร

ตารางแสดงข้อมูลประวัติการลา

ปีงบประมาณ	วันทีลา	ประเภทการลา	จำนวนวันลา
<input type="checkbox"/> 2551	7 มี.ค. 2551	ลาถึง	0.5
<input type="checkbox"/> 2551	11 ส.ค. 2551	ลาพักผ่อน	1
<input type="checkbox"/> 2551	13 ส.ค. 2551 - 15 ส.ค. 2551	ลาพักผ่อน	3
<input type="checkbox"/> 2551	16 ก.ย. 2551 - 18 ก.ย. 2551	ลาพักผ่อน	3

Information Systems to Manage Internet Based Nursing Personnel Data in Nan Province © 2551

ข.120 หน้าจอแก้ไขข้อมูลประวัติการลาของพยาบาล

- ข้อมูลในรูปแบบไฟล์เอ็กซ์เซล

หน้าจัดการประวัติการลา คลิกที่ปุ่ม Excel ระบบจะแสดงข้อมูลประวัติการลาของพยาบาลที่อยู่ในตารางด้านล่างในรูปแบบไฟล์เอ็กซ์เซล

ระบบสารสนเทศเพื่อบริหารจัดการข้อมูลบุคลากรพยาบาลจังหวัดน่าน ผ่านเครือข่ายอินเทอร์เน็ต
Information Systems to Manage Internet Based Nursing Personnel Data in Nan Province

หน้าหลัก ออกจากระบบ

ประวัติการลา ของ **นาง อ่ำไพ สุดสม**
รหัส : 17

ปีงบประมาณ(พ.ศ.) * : 2551

ประเภทการลา * : ลาพักผ่อน

วันที่เริ่มลา * : 16/09/2551

วันที่สิ้นสุดการลา * : 18/09/2551

จำนวนวันลา * : 3

แก้ไข ยกเลิก

กรุณา กรอกข้อมูลหากช่องที่มีเครื่องหมาย *

กลับหน้ารายชื่อนบุคลากร

ตารางแสดงข้อมูลประวัติการลา

Excel ลบข้อมูล

ปีงบประมาณ	วันที่ลา	ประเภทการลา	จำนวนวันลา
<input checked="" type="checkbox"/> 2551	7 มี.ค. 2551	ลากิจ	0.5
<input checked="" type="checkbox"/> 2551	11 ส.ค. 2551	ลาพักผ่อน	1
<input type="checkbox"/> 2551	13 ส.ค. 2551 - 15 ส.ค. 2551	ลาพักผ่อน	3
<input type="checkbox"/> 2551	16 ก.ย. 2551 - 18 ก.ย. 2551	ลาพักผ่อน	3

Information Systems to Manage Internet Based Nursing Personnel Data in Nan Province © 2551

ข.121 หน้าจอลบข้อมูลประวัติการลาของพยาบาล

Microsoft Excel - la_tran[1].xls

File Edit View Insert Format Tools Data Window Help Adobe PDF

SnagIt Window

B16

ปีงบประมาณ	วันที่ลา	ประเภทการลา	จำนวนวันลา
2551	7 มี.ค. 2551	ลากิจ	0.50
2551	11 ส.ค. 2551	ลาพักผ่อน	1.00
2551	13 ส.ค. 2551 - 15 ส.ค. 2551	ลาพักผ่อน	3.00
2551	16 ก.ย. 2551 - 18 ก.ย. 2551	ลาพักผ่อน	3.00

ข.122 ไฟล์เอกซ์เซลประวัติการลาของพยาบาล

การเลื่อนขั้นเงินเดือน

เมื่อคลิกเลื่อนขั้นเงินเดือนของพยาบาลในหน้าจอเมนูสิทธิการใช้งาน จะปรากฏหน้าจอดังรูป ข.123 ซึ่งจะแสดงรายชื่อบุคลากรภายใต้สถานพยาบาลเดียวกันกับหัวหน้าพยาบาล หากต้องการจะจัดการการเลื่อนขั้นเงินเดือนของพยาบาลคนไหนให้คลิกที่ชื่อของพยาบาลคนนั้นจากนั้นจะเข้าสู่หน้าจอการเลื่อนขั้นเงินเดือน ด้านบนจะมีช่องให้กรอกการเลื่อนขั้นเงินเดือนของพยาบาล ตารางด้านล่างจะแสดงข้อมูลการเลื่อนขั้นเงินเดือนของพยาบาลคนนั้นที่ได้กรอกไว้ก่อนหน้านี้ หากไม่มีการกรอกข้อมูล ตารางด้านล่างจะปรากฏคำว่า ไม่พบข้อมูล

ระบบสารสนเทศเพื่อบริหารจัดการข้อมูลบุคลากรพยาบาลจังหวัดน่าน ผ่านเครือข่ายอินเทอร์เน็ต
Information Systems to Manage Internet Based Nursing Personnel Data in Nan Province

หน้าหลัก ออกจากระบบ

เลื่อนขั้นเงินเดือน

รายชื่อบุคลากร

นาง ดอกรัก แพทย์สมาน
น.ส. นිරชา วิไลรัตน์
นาย บรรณพงษ์ ก้อนจันทร์
นาง มชชา มณเฑียร
นาง ปัทมาธิก พรหมมา
น.ส. พนิดา วงศ์หาญ
น.ส. วาสนา กำแก้ว
นาย วิทย์ มงคลวิสุทธิ์
นาง ฮาไพ สุดสม

Information Systems to Manage Internet Based Nursing Personnel Data in Nan Province © 2551

ข.123 หน้าจอรายชื่อบุคลากรสำหรับการจัดการการเลื่อนขั้นเงินเดือน

- บันทึกข้อมูลการเลื่อนขั้นเงินเดือน

กรอกเลขที่คำสั่ง วันที่เกิดเหตุการณ์ เหตุการณ์ ประเภทเจ้าหน้าที่ ระดับ ตำแหน่ง เลขที่ตำแหน่ง ประเภทงาน ประเภทหน่วยงาน เงินเดือน เงินพดส. เงินประจำตำแหน่ง เงินประจำตำแหน่งบริหาร เอกสารอ้างอิง โดยจะต้องกรอกข้อมูลทุกช่องที่มีเครื่องหมาย * แล้วกดปุ่มบันทึก ระบบจะบันทึกข้อมูล จากนั้นจะกลับเข้าสู่หน้าจอจัดการการเลื่อนขั้นเงินเดือนของพยาบาล และจะปรากฏข้อมูลการเลื่อนขั้นเงินเดือนที่บันทึกในตารางด้านล่างของหน้าจอ

ระบบสารสนเทศเพื่อบริหารจัดการข้อมูลบุคลากรพยาบาลจังหวัดน่าน ผ่านเครือข่ายอินเทอร์เน็ต
Information Systems to Manage Internet Based Nursing Personnel Data in Nan Province

หน้าหลัก ออกจากระบบ

การเลื่อนขึ้นเงินเดือน ของ นาง ฮ้ำไพ สดสม

รหัส : [Auto ID]

เลขที่คำสั่ง:

วันที่เกิดเหตุการณ์ * :

เหตุการณ์ * : = เลือก (Select) =

ประเภทเจ้าหน้าที่: = เลือก (Select) =

ระดับ: = เลือก (Select) =

ตำแหน่ง *: = เลือก (Select) =

เลขที่ตำแหน่ง:

ประเภทงาน: = เลือก (Select) =

ประเภทหน่วยงาน:

เงินเดือน: เงิน พตส.:

เงินประจำตำแหน่ง:

เงินประจำตำแหน่งบริหาร:

เอกสารอ้างอิง: Browse... (ขนาดไม่เกิน 2 MB)

กรุณา กรอกข้อมูลทุกช่องที่มีเครื่องหมาย *

ตารางแสดงผลการเลื่อนขึ้นเงินเดือน

วันเดือนปี	ตำแหน่ง	เลขที่ตำแหน่ง	เงินเดือน	หน่วยงาน
<input type="checkbox"/> 1 ต.ค. 2550	พยาบาลวิชาชีพ		15,000.00	งานผู้ป่วยใน ผู้ป่วยในทั่วไป

Information Systems to Manage Internet Based Nursing Personnel Data in Nan Province © 2551

ลิขสิทธิ์ในหนังสือพิมพ์ไทย

Copyright © by Chiang Mai University

All rights reserved

ข.124 หน้าจอบันทึกข้อมูลการเลื่อนขึ้นเงินเดือนของพยาบาล
- แก้ไขข้อมูลการเลื่อนขึ้นเงินเดือน
หน้าจัดการการเลื่อนขึ้นเงินเดือน คลิกวันเดือนปีที่อยู่หน้าข้อมูลที่ต้องการแก้ไข
ในตาราง ข้อมูลที่ต้องการแก้ไขจะไปปรากฏในช่องกรอกข้อมูลด้านบน เปลี่ยนข้อมูลในช่องตามที่ต้องการแก้ไข จากนั้นกดปุ่มแก้ไข ระบบจะบันทึกข้อมูลที่แก้ไข จากนั้นจะกลับเข้าสู่หน้าจอจัดการ

การเลื่อนขึ้นเงินเดือนของพยาบาล และจะปรากฏข้อมูลการเลื่อนขึ้นเงินเดือนที่แก้ไขในตารางด้านล่างของหน้าจอ

ระบบสารสนเทศเพื่อบริหารจัดการข้อมูลบุคลากรพยาบาลจังหวัดน่าน ผ่านเครือข่ายอินเทอร์เน็ต
Information Systems to Manage Internet Based Nursing Personnel Data in Nan Province

หน้าหลัก ออกจากระบบ

การเลื่อนขึ้นเงินเดือน ของ นาง ฮ่าไพ สดสม

รหัส : 7

เลขที่คำสั่ง:

วันที่เกิดเหตุการณ์ * : 01/10/2550

เหตุการณ์ * : เลื่อนขึ้นเงินเดือน 1 ชั้น

ประเภทเจ้าหน้าที่ : ข้าราชการ

ระดับ : 7ว

ตำแหน่ง * : พยาบาลวิชาชีพ

เลขที่ตำแหน่ง :

ประเภทงาน : งานผู้ป่วยใน

ประเภทหน่วยงาน : ผู้ป่วยในทั่วไป

เงินเดือน : 15000 เงิน พดส. :

เงินประจำตำแหน่ง :

เงินประจำตำแหน่งบริหาร :

เอกสารอ้างอิง : Browse... (ขนาดไม่เกิน 2 MB)

กรุณา กรอกข้อมูลทุกช่องที่มีเครื่องหมาย *

ตารางแสดงข้อมูลการเลื่อนขึ้นเงินเดือน

วันเดือนปี	ตำแหน่ง	เลขที่ตำแหน่ง	เงินเดือน	หน่วยงาน
<input type="checkbox"/> 1 ต.ค. 2550	พยาบาลวิชาชีพ		15,000.00	งานผู้ป่วยใน ผู้ป่วยในทั่วไป

Information Systems to Manage Internet Based Nursing Personnel Data in Nan Province © 2551

ข.125 หน้าจอแก้ไขข้อมูลการเลื่อนขึ้นเงินเดือนของพยาบาล

- ลบข้อมูลการเลื่อนขึ้นเงินเดือนของพยาบาล

หน้าจัดการการเลื่อนขึ้นเงินเดือน คลิกที่กล่องสี่เหลี่ยมหน้าวันเดือนปีที่อยู่หน้าข้อมูลที่ต้องการลบ หลังจากเลือก กล่องสี่เหลี่ยมจะปรากฏเครื่องหมาย ✓ สามารถเลือกข้อมูลที่ต้องการลบได้หลายข้อมูล เมื่อเลือกครบแล้ว ให้กดปุ่มลบข้อมูล ระบบจะลบข้อมูลที่เลือก จากนั้น

จะกลับเข้าสู่หน้าจอจัดการการเลื่อนขึ้นเงินเดือนของพยาบาล และจะปรากฏข้อมูลการเลื่อนขึ้นเงินเดือนที่เหลือในตารางด้านล่างของหน้าจอ และหากลบข้อมูลทั้งหมด ตารางด้านล่างจะปรากฏคำว่า ไม่พบข้อมูล

ระบบสารสนเทศเพื่อบริหารจัดการข้อมูลบุคลากรพยาบาลจังหวัดน่าน ผ่านเครือข่ายอินเทอร์เน็ต
Information Systems to Manage Internet Based Nursing Personnel Data in Nan Province

หน้าหลัก ออกจากระบบ

การเลื่อนขึ้นเงินเดือน ของ นาง ชำไพ สดสม

รหัส : 7
เลขที่คำสั่ง:
วันที่เกิดเหตุการณ์ * : 01/10/2550
เหตุการณ์ * : เลื่อนขึ้นเงินเดือน 1 ขั้น
ประเภทเจ้าหน้าที่ : ข้าราชการ
ระดับ : 7ว
ตำแหน่ง * : พยาบาลวิชาชีพ
เลขที่ตำแหน่ง :
ประเภทงาน : งานผู้ป่วยใน
ประเภทหน่วยงาน : ผู้ป่วยในทั่วไป
เงินเดือน : 15000 เงิน พตส. :
เงินประจำตำแหน่ง :
เงินประจำตำแหน่งบริหาร :
เอกสารอ้างอิง : Browse... (ขนาดไม่เกิน 2 MB)

กรุณา กรอกข้อมูลทุกช่องที่มีเครื่องหมาย *

ตารางแสดงข้อมูลการเลื่อนขึ้นเงินเดือน

วันเดือนปี	ตำแหน่ง	เลขที่ตำแหน่ง	เงินเดือน	หน่วยงาน
<input checked="" type="checkbox"/> 1 ต.ค. 2550	พยาบาลวิชาชีพ		15,000.00	งานผู้ป่วยใน ผู้ป่วยในทั่วไป

Information Systems to Manage Internet Based Nursing Personnel Data in Nan Province © 2551

ข.126 หน้าจอลบข้อมูลการเลื่อนขึ้นเงินเดือนของพยาบาล

- คู่มือในรูปแบบไฟล์เอ็กซ์เซล

หน้าจัดการการเลื่อนขั้นเงินเดือน คลิกที่ปุ่ม Excel ระบบจะแสดงข้อมูลการเลื่อนขั้นเงินเดือนของพยาบาลที่อยู่ในตารางด้านล่างในรูปแบบไฟล์เอ็กเซล

1	การเลื่อนขั้นเงินเดือน ของ นาง อ่ำไพ สุดสม				
2					
3	วันเดือนปี	ตำแหน่ง	เลขที่ตำแหน่ง	เงินเดือน	หน่วยงาน
4	1 ต.ค. 2550	พยาบาลวิชาชีพ		15,000.00	งานผู้ป่วยใน ผู้ป่วยในทั่วไป
5					

ข.127 ไฟล์เอ็กเซลการเลื่อนขั้นเงินเดือน

ดูประวัติส่วนบุคคลของพยาบาล

เมื่อคลิกดูประวัติส่วนบุคคลของพยาบาลในหน้าจอเมนูสิทธิการใช้งาน จะปรากฏหน้าจอ ดังรูป ข.128 ซึ่งจะแสดงรายชื่อบุคลากรภายใต้สถานพยาบาลเดียวกันกับหัวหน้าพยาบาล หากต้องการจะดูประวัติส่วนบุคคลของพยาบาลคนไหนให้คลิกที่ชื่อของพยาบาลคนนั้นและจะปรากฏ หน้าจอ ดังรูป ข.129 ซึ่งจะแสดงข้อมูลประวัติส่วนบุคคลของพยาบาลตามชื่อที่เลือก

ระบบสารสนเทศเพื่อบริหารจัดการข้อมูลบุคลากรพยาบาลจังหวัดน่าน ผ่านเครือข่ายอินเทอร์เน็ต
Information Systems to Manage Internet Based Nursing Personnel Data in Nan Province

หน้าหลัก ออกจากระบบ

ดูประวัติส่วนบุคคลของพยาบาล

รายชื่อบุคลากร

นาง ดอกธิศ แพทย์สมาน
น.ส. นිරชา วิไลรัตน์
นาย บรรดไพพลย์ ก้อนจันทร์
นาง มชนา บณเรือง
นาง ปุณทริศ พรหมมา
น.ส. พนิดา วงศ์หาฝัน
น.ส. วาสนา คำแก้ว
นาย วิทย์ มงคลวิสุทธิ์
นาง อ่ำไพ สุดสม

Information Systems to Manage Internet Based Nursing Personnel Data in Nan Province © 2551

ข.128 หน้าจอรายชื่อบุคลากรสำหรับดูประวัติส่วนบุคคลของพยาบาล

ระบบสารสนเทศเพื่อบริหารจัดการข้อมูลบุคลากรพยาบาลจังหวัดน่าน ผ่านเครือข่ายอินเทอร์เน็ต
Information Systems to Manage Internet Based Nursing Personnel Data in Nan Province



ประวัติส่วนตัว

รูปถ่ายส่วนบุคคล

ตัวอย่างขนาดภาพประกอบ (ขนาดไม่เกิน 100 KB) :



โรงพยาบาล : รพช.บ้านหลวง
 ตำแหน่ง : นาง
 ชื่อ : อำไพ
 เลขที่บัตร ปชช. : 3550800128117
 วันเกิด : 6 พ.ค. 2518
 สถานภาพสมรส : คู่
 ศาสนา : พุทธ
 ที่อยู่ : 201 หมู่ 2
 จังหวัด : น่าน
 อำเภอ : บ้านหลวง
 รหัสไปรษณีย์ : 55190
 โทร (บ้าน) : 054761375

ตำแหน่ง :
 นามสกุล : สุดสม
 เพศ : หญิง
 ตำบล : ป่าคาหลวง
 e-mail : geo375@hotmail.com
 มือถือ : 0895539504

งานปัจจุบัน

ประเภทเจ้าหน้าที่ : ข้าราชการ
 ระดับ : 7/ช
 เลขที่ตำแหน่ง : 98835
 ประเภทงาน : งานผู้ป่วยใน
 ประเภทหน่วยงาน : ผู้ป่วยในทั่วไป
 ตำแหน่งบริหาร : ไม่มี
 บทบาทในการปฏิบัติ
 งาน : ปฏิบัติการพยาบาล
 ลักษณะงาน : ปฏิบัติงานเวลาราชการ
 ประสบการณ์เป็นผู้ตรวจ
 งานยามวิกาล : ไม่มี

ตำแหน่ง : พยาบาลวิชาชีพ
 กลุ่ม พว. : พว24

ลิขสิทธิ์ © มหาวิทยาลัยเชียงใหม่
 Copyright © by Chiang Mai University
 All rights reserved

คู่มือปฏิบัติงานรายบุคคล

เมื่อคลิกดูการปฏิบัติงานรายบุคคลในหน้าจอเมนูวิธีการใช้งาน จะปรากฏหน้าจอตั้งรูป ข.130 ซึ่งจะแสดงรายชื่อบุคลากรภายใต้สถานพยาบาลเดียวกันกับหัวหน้าพยาบาล หากต้องการจะดูการปฏิบัติงานรายบุคคลของพยาบาลคนไหนให้คลิกที่ชื่อของพยาบาลคนนั้นและจะปรากฏหน้าจอตั้งรูป ข.131 ซึ่งจะแสดงข้อมูลการปฏิบัติงานของพยาบาลตามชื่อที่เลือก

ระบบสารสนเทศเพื่อบริหารจัดการข้อมูลบุคลากรพยาบาลจังหวัดน่าน ผ่านเครือข่ายอินเทอร์เน็ต
Information Systems to Manage Internet Based Nursing Personnel Data in Nan Province

นางสาว ดอกกรก แพทย์สมาน
น.ส. นิตชา วิไลรัตน์
นาย บรรณไพจน์ ก้อนจันทร์
นาง นพณา นถเรือง
นาง ปอเชริก พรหมมา
น.ส. พันดา วงศ์หาฝัน
น.ส. วาสนา คำแก้ว
นาย วิทย์ มงคลวิสุทธิ์
นาง ฮ่าไผ่ สุดสม

Information Systems to Manage Internet Based Nursing Personnel Data in Nan Province © 2551

ข.130 หน้าจอรายชื่อบุคลากรสำหรับการปฏิบัติงาน

ระบบสารสนเทศเพื่อบริหารจัดการข้อมูลบุคลากรพยาบาลจังหวัดน่าน ผ่านเครือข่ายอินเทอร์เน็ต
Information Systems to Manage Internet Based Nursing Personnel Data in Nan Province

หน้าหลัก ออกจากระบบ

ประวัติการปฏิบัติงาน ของ นาง ขำไพ สุดสม

ตารางแสดงข้อมูลประวัติการปฏิบัติงาน

วันเดือนปี	ตำแหน่ง	เลขที่ตำแหน่ง	เหตุการณ์	หน่วยงาน
2 ค.ศ. 2549	พยาบาลวิชาชีพ		ช่วยราชการ	งานชุมชน

Information Systems to Manage Internet Based Nursing Personnel Data in Nan Province © 2551


ข.131 หน้าจอข้อมูลการปฏิบัติงานของพยาบาลที่เลือก

หากต้องการดูข้อมูลในรูปแบบไฟล์เอ็กเซล คลิกที่ปุ่ม Excel ระบบจะแสดงข้อมูลการปฏิบัติงานในตารางในรูปแบบไฟล์เอ็กเซล ดังรูป ข.23

ดู Job Description รายบุคคล

เมื่อคลิกดู Job Description รายบุคคลในหน้าจอเมนูสิทธิการใช้งาน จะปรากฏหน้าจอ ดังรูป ข.133 ซึ่งจะแสดงรายชื่อบุคลากรภายใต้สถานพยาบาลเดียวกันกับหัวหน้าพยาบาล หากต้องการจะดู Job Description ของพยาบาลคนไหนให้คลิกที่ชื่อของพยาบาลคนนั้นและจะปรากฏหน้าจอ ดังรูป ข.134 ซึ่งจะแสดงข้อมูล Job Description ของพยาบาลตามชื่อที่เลือก

ระบบสารสนเทศเพื่อบริหารจัดการข้อมูลบุคลากรพยาบาลจังหวัดน่าน ผ่านเครือข่ายอินเทอร์เน็ต
Information Systems to Manage Internet Based Nursing Personnel Data in Nan Province



หน้าหลัก ออกจากระบบ

ดู Job Description รายบุคคล


รายชื่อบุคลากร

นาง ตอกรัก แพทย์สมาน
น.ส. นีรชา วิไลรัตน์
นาย บรรดใหม่ ก้อนจันทร์
นาง มชนา บณเรือง
นาง ปุณยาริิก พรหมมา
น.ส. หนิดา วงศ์หาฝัน
น.ส. วาสนา คำแก้ว
นาย วิทย์ มงคลวิสุทธิ์
นาง ฮ่าไผ่ สุดสม

Information Systems to Manage Internet Based Nursing Personnel Data in Nan Province © 2551

ข.132 หน้าจอรายชื่อบุคลากรสำหรับดูรายละเอียดงาน

ระบบสารสนเทศเพื่อบริหารจัดการข้อมูลบุคลากรพยาบาลจังหวัดน่าน ผ่านเครือข่ายอินเทอร์เน็ต
Information Systems to Manage Internet Based Nursing Personnel Data in Nan Province



หน้าหลัก ออกจากระบบ

Job description ของ นาย วิทย์ มงคลวิสุทธิ์

ตารางแสดงข้อมูล Job description

ลำดับ	Job description
1	ปฏิบัติงานพยาบาลตามแนวทางปฏิบัติและมาตรฐานการพยาบาล เพื่อตอบสนองต่อปัญหาและความต้องการของผู้ป่วย/ผู้ใช้บริการ

Information Systems to Manage Internet Based Nursing Personnel Data in Nan Province © 2551

ข.133 หน้าจอข้อมูลรายละเอียดงานของพยาบาลที่เลือก

หากต้องการดูข้อมูลในรูปแบบไฟล์เอ็กซ์เซล คลิกที่ปุ่ม Excel ระบบจะแสดงข้อมูล Job Description ในตารางในรูปแบบไฟล์เอ็กซ์เซล ดังรูป ข.30

ดูใบอนุญาตประกอบวิชาชีพ/บัตรสมาชิกรายบุคคล

เมื่อคลิกดูใบอนุญาตประกอบวิชาชีพ/บัตรสมาชิกรายบุคคลในหน้าจอเมนูสิทธิการใช้งาน จะปรากฏหน้าจอ ดังรูป ข.134 ซึ่งจะแสดงรายชื่อบุคลากรภายใต้สถานพยาบาลเดียวกันกับหัวหน้าพยาบาล หากต้องการจะดูใบอนุญาตประกอบวิชาชีพ/บัตรสมาชิกของพยาบาลคนไหนให้คลิกที่ชื่อของพยาบาลคนนั้นและจะปรากฏหน้าจอ ดังรูป ข.135 ซึ่งจะแสดงข้อมูลใบอนุญาตประกอบวิชาชีพ/บัตรสมาชิกของพยาบาลตามชื่อที่เลือก

ระบบสารสนเทศเพื่อบริหารจัดการข้อมูลบุคลากรพยาบาลจังหวัดน่าน ผ่านเครือข่ายอินเทอร์เน็ต
Information Systems to Manage Internet Based Nursing Personnel Data in Nan Province

หน้าหลัก ออกจากระบบ

ดูใบอนุญาตประกอบวิชาชีพ/บัตรสมาชิกรายบุคคล

รายชื่อบุคลากร

นาง ดอกจิก แพทย์สมาน
น.ส. นีรชา วิไลรัตน์
นาย บรรณพงษ์ ก้อนจันทร์
นาง มชชา มณีเรือง
นาง ปุณทริศ พรหมมา
น.ส. พันดา วงศ์หาฝัน
น.ส. วาสนา กำแก้ว
นาย วิทย์ มงคลวิสุทธิ
นาง ฮ่าไพ สดสม

Information Systems to Manage Internet Based Nursing Personnel Data in Nan Province © 2551

ข.134 หน้าจอรายชื่อบุคลากรสำหรับดูใบอนุญาตประกอบวิชาชีพ/บัตรสมาชิก

ระบบสารสนเทศเพื่อบริหารจัดการข้อมูลบุคลากรพยาบาลจังหวัดน่าน ผ่านเครือข่ายอินเทอร์เน็ต
Information Systems to Manage Internet Based Nursing Personnel Data in Nan Province

หน้าหลัก ออกจากระบบ

ใบอนุญาตประกอบวิชาชีพ/บัตรสมาชิก ของ นาง ย้ำไพ สดสม

ตารางแสดงข้อมูลใบอนุญาตประกอบวิชาชีพ/บัตรสมาชิก Excel

เลขที่	ประเภท	วันออกบัตร	วันหมดอายุ
4611026644	ใบอนุญาตประกอบวิชาชีพพยาบาลและผดุงครรภ์ ชั้นหนึ่ง	28 กรกฎาคม 2546	28 กรกฎาคม 2551
44765	บัตรสมาชิกสมาคมพยาบาลแห่งประเทศไทย	4 เมษายน 2539	0 543
21917	บัตรสมาชิกชมรมศิษย์เก่าพยาบาลกระทรวงสาธารณสุข	2 พฤษภาคม 2539	0 543

Information Systems to Manage Internet Based Nursing Personnel Data in Nan Province © 2551

ข.135 หน้าจอข้อมูลใบอนุญาตประกอบวิชาชีพ/บัตรสมาชิกของพยาบาลที่เลือก หากต้องการดูข้อมูลในรูปแบบไฟล์เอ็กเซล คลิกที่ปุ่ม Excel ระบบจะแสดงข้อมูลใบอนุญาตประกอบวิชาชีพ/บัตรสมาชิกในตารางในรูปแบบไฟล์เอ็กเซล ดังรูป ข.42

ดูภาวะสุขภาพรายบุคคล

เมื่อคลิกดูภาวะสุขภาพรายบุคคลในหน้าจอเมนูสิทธิการใช้งาน จะปรากฏหน้าจอ ดังรูป ข.136 ซึ่งจะแสดงรายชื่อบุคลากรภายใต้สถานพยาบาลเดียวกันกับหัวหน้าพยาบาล หากต้องการจะดูภาวะสุขภาพของพยาบาลคนไหนให้คลิกที่ชื่อของพยาบาลคนนั้นและจะปรากฏหน้าจอ ดังรูป ข.137 ซึ่งจะแสดงข้อมูลภาวะสุขภาพของพยาบาลตามชื่อที่เลือก

ระบบสารสนเทศเพื่อบริหารจัดการข้อมูลบุคลากรพยาบาลจังหวัดน่าน ผ่านเครือข่ายอินเทอร์เน็ต
Information Systems to Manage Internet Based Nursing Personnel Data in Nan Province

หน้าหลัก ออกจากระบบ

ดูภาวะสุขภาพรายบุคคล

รายชื่อบุคลากร

นาง ดอกธิศ แพทย์สมาน
น.ส. นิรชา วิไลรัตน์
นาย บรรณไพจน์ ก้อนจันทร์
นาง มณฑา บุญเรือง
นาง ปุณศรีพร พรหมมา
น.ส. หนึ่งดา วงศ์ท่าฝัน
น.ส. วาสนา กำแก้ว
นาย วิทย์ มงคลวิสุทธิ์
นาง ฮ้าไพ สุดสม

Information Systems to Manage Internet Based Nursing Personnel Data in Nan Province © 2551

ข.136 หน้าจอรายชื่อบุคลากรสำหรับดูภาวะสุขภาพ

ระบบสารสนเทศเพื่อบริหารจัดการข้อมูลบุคลากรพยาบาลจังหวัดน่าน ผ่านเครือข่ายอินเทอร์เน็ต
Information Systems to Manage Internet Based Nursing Personnel Data in Nan Province

หน้าหลัก ออกจากระบบ

ภาวะสุขภาพ ของ นาง ฮ้าไพ สุดสม

ตารางแสดงข้อมูลภาวะสุขภาพ

ช่วงเวลา	ปี พ.ศ.	ภาวะสุขภาพ	หมายเหตุ
เม.ย.-ก.ย.	2551	แข็งแรง	

Excel

Information Systems to Manage Internet Based Nursing Personnel Data in Nan Province © 2551

ข.137 หน้าจอข้อมูลภาวะสุขภาพของพยาบาลที่เลือก

หากต้องการดูข้อมูลในรูปแบบไฟล์เอ็กซ์เซล คลิกที่ปุ่ม Excel ระบบจะแสดงข้อมูลภาวะสุขภาพในตารางในรูปแบบไฟล์เอ็กซ์เซล ดังรูป ข.46

ออกรายงาน

รายงานประชากรพยาบาลปัจจุบัน

เมื่อคลิกรายงานประชากรพยาบาลปัจจุบันในหน้าจอเมนูสิทธิการใช้งาน จะเข้าสู่หน้าจอรายงานประชากรปัจจุบัน ด้านบนจะมีเงื่อนไขให้เลือกสำหรับออกรายงาน ตารางด้านล่างจะแสดงข้อมูลประชากรปัจจุบันตามเงื่อนไขที่เลือก หากยังไม่ได้เลือกเงื่อนไข ตารางด้านล่างจะปรากฏคำว่า ไม่พบข้อมูล

- ออกรายงานประชากรพยาบาลปัจจุบัน

เลือกเงื่อนไขที่ต้องการออกรายงาน ได้แก่ ประเภทเจ้าหน้าที่ ระดับ บทบาทในการปฏิบัติงาน ตำแหน่ง ประเภทงาน หน่วยงาน ตำแหน่งบริหาร ระดับการศึกษา สาขา/ด้านการศึกษา ความเชี่ยวชาญ/งานวิจัย Subject Area สาขา/ด้านงานวิจัย ประสบการณ์เป็นผู้ตรวจงานยามวิกาล แล้วกดปุ่มค้นหา ระบบจะแสดงผลการค้นหาข้อมูลในตารางด้านล่าง

ระบบสารสนเทศเพื่อบริหารจัดการข้อมูลบุคลากรพยาบาลจังหวัดน่าน ผ่านเครือข่ายอินเทอร์เน็ต
Information Systems to Manage internet Based Nursing Personnel Data in Nan Province

หน้าหลัก ออกจากระบบ

รายงานประชากรพยาบาลปัจจุบัน

ประเภท: == ทั้งหมด ==

ระดับ: == ทั้งหมด ==

บทบาทในการปฏิบัติงาน: == ทั้งหมด ==

ตำแหน่ง: == ทั้งหมด ==

ประเภทงาน: == ทั้งหมด ==

หน่วยงาน: [Dropdown]

ตำแหน่งบริหาร: == ทั้งหมด ==

ระดับการศึกษา: ปริญญาตรีหรือเทียบเท่า

สาขา/ด้าน: == ทั้งหมด ==

ความเชี่ยวชาญ/งานวิจัย: == ทั้งหมด ==

Subject Area: [Dropdown]

สาขา/ด้าน: == ทั้งหมด ==

ประสบการณ์เป็นผู้ตรวจงานยามวิกาล: มี ไม่มี ทั้งหมด

ข.138 หน้าจอเลือกเงื่อนไขในการออกรายงานประชากรพยาบาลปัจจุบัน

ระบบสารสนเทศเพื่อบริหารจัดการข้อมูลบุคลากรพยาบาลจังหวัดน่าน ผ่านเครือข่ายอินเทอร์เน็ต
Information Systems to Manage Internet Based Nursing Personnel Data in Nan Province

หน้าหลัก ออกจากระบบ

รายงานประชากรพยาบาลปัจจุบัน

ประเภท: == ทั้งหมด ==

ระดับ: == ทั้งหมด ==

บทบาทในการปฏิบัติงาน: == ทั้งหมด ==

ตำแหน่ง: == ทั้งหมด ==

ประเภทงาน: == ทั้งหมด ==

หน่วยงาน:

ตำแหน่งบริหาร: == ทั้งหมด ==

ระดับการศึกษา:

สาขา/ด้าน: == ทั้งหมด ==

ความเชี่ยวชาญ/งานวิจัย: == ทั้งหมด ==

Subject Area:

สาขา/ด้าน: == ทั้งหมด ==

ประสบการณ์เป็นผู้ตรวจงานยามวิกาล: มี ไม่มี ทั้งหมด

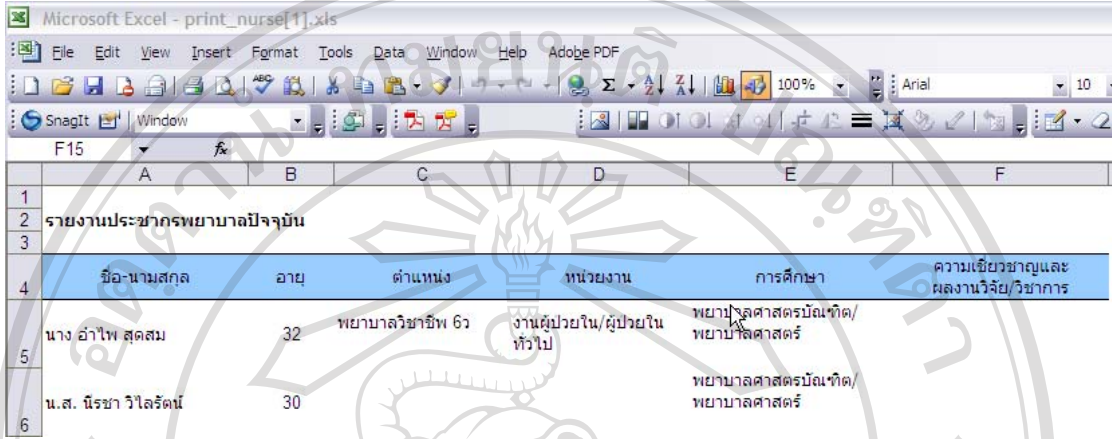
รายงานประชากรพยาบาลปัจจุบัน : โรงพยาบาลบ้านหลวง

ชื่อ-นามสกุล	อายุ	ตำแหน่ง	หน่วยงาน	การศึกษา	ความเชี่ยวชาญและผลงานวิจัย/วิชาการ
นาง อ่ำไพ สุดสม	32	พยาบาลวิชาชีพ 6ว	งานผู้ป่วยใน/ผู้ป่วยในทั่วไป	พยาบาลศาสตรบัณฑิต/พยาบาลศาสตร์	
น.ส. นิรชาวิไลรัตน์	30			พยาบาลศาสตรบัณฑิต/พยาบาลศาสตร์	

Information Systems to Manage Internet Based Nursing Personnel Data in Nan Province © 2551

ข.139 หน้าจอผลการออกรายงานประชากรพยาบาลปัจจุบัน

หลังจากค้นหาข้อมูล และมีการแสดงผลการค้นหาในตารางด้านล่างแล้ว หากต้องการออกรายงานในรูปแบบไฟล์เอ็กซ์เซล ให้กดปุ่ม Excel ระบบจะแสดงข้อมูลประชากรพยาบาลปัจจุบันในรูปแบบไฟล์เอ็กซ์เซล



ชื่อ-นามสกุล	อายุ	ตำแหน่ง	หน่วยงาน	การศึกษา	ความเชี่ยวชาญและผลงานวิจัย/วิชาการ
นาง อ่ำไพ สุตสม	32	พยาบาลวิชาชีพ 6ว	งานผู้ป่วยใน/ผู้ป่วยในทั่วไป	พยาบาลศาสตรบัณฑิต/พยาบาลศาสตร์	
น.ส. นิรชา วิไลรัตน์	30			พยาบาลศาสตรบัณฑิต/พยาบาลศาสตร์	

ข.140 ไฟล์เอ็กซ์เซลรายงานประชากรพยาบาลปัจจุบัน

รายงานการบรรจุ/โอนย้าย/ลาออก/เลื่อนขั้นเงินเดือน

เมื่อคลิกรายงานการบรรจุ/โอนย้าย/ลาออก/เลื่อนขั้นเงินเดือนในหน้าจอเมนูสิทธิการใช้งาน จะเข้าสู่หน้าจอรายงานการบรรจุ/โอนย้าย/ลาออก/เลื่อนขั้นเงินเดือน ด้านบนจะมีเงื่อนไขให้เลือกสำหรับออกรายงาน ตารางด้านล่างจะแสดงข้อมูลเหตุการณ์และจำนวนครั้งที่เกิดเหตุการณ์ตามเงื่อนไขที่เลือก หากยังไม่ได้เลือกเงื่อนไข ตารางด้านล่างจะปรากฏคำว่า ไม่พบข้อมูล

- ออกรายงานการบรรจุ/โอนย้าย/ลาออก/เลื่อนขั้นเงินเดือน

เลือกเงื่อนไขที่ต้องการออกรายงาน ได้แก่ เหตุการณ์ ประเภท ตำแหน่ง ตำแหน่งบริหาร ประเภทงาน หน่วยงาน ช่วงวันที่เกิดเหตุการณ์แล้วกดปุ่มค้นหา ระบบจะแสดงผลข้อมูลเหตุการณ์และจำนวนครั้งที่เกิดเหตุการณ์

ระบบสารสนเทศเพื่อบริหารจัดการข้อมูลบุคลากรพยาบาลจังหวัดน่าน ผ่านเครือข่ายอินเทอร์เน็ต
Information Systems to Manage Internet Based Nursing Personnel Data in Nan Province

หน้าหลัก ออกจากระบบ

รายงานการบรรจุ/โอนย้าย/ลาออก/เลื่อนขั้นเงินเดือน

เหตุการณ์:

ประเภท:

ส่วนตง:

ตำแหน่งบริหาร:

ประเภทงาน:

หน่วยงาน:

ชวงวันที่:

ถึง:

รายงานการบรรจุ/โอนย้าย/ลาออก/เลื่อนขั้นเงินเดือน

เหตุการณ์	จำนวน
ช่วยราชการ	1

Information Systems to Manage Internet Based Nursing Personnel Data in Nan Province © 2551

ข.141 หน้าจอเลือกเงื่อนไขในการออกรายงานการบรรจุ/โอนย้าย/ลาออก/เลื่อนขั้นเงินเดือน

ระบบสารสนเทศเพื่อบริหารจัดการข้อมูลบุคลากรพยาบาลจังหวัดน่าน ผ่านเครือข่ายอินเทอร์เน็ต
Information Systems to Manage Internet Based Nursing Personnel Data in Nan Province

หน้าหลัก ออกจากระบบ

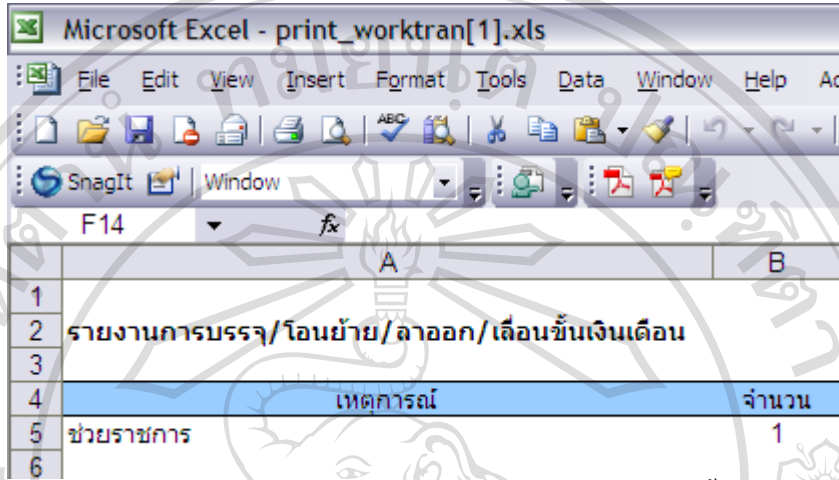
เหตุการณ์:

เหตุผล	จำนวน
ช่วยราชการ	1

Information Systems to Manage Internet Based Nursing Personnel Data in Nan Province © 2551

ข.142 หน้าจอผลการออกรายงานการบรรจุ/โอนย้าย/ลาออก/เลื่อนขั้นเงินเดือน

หลังจากค้นหาข้อมูล และมีการแสดงผลการค้นหาในตารางด้านล่างแล้ว หากต้องการออกรายงานในรูปแบบไฟล์เอ็กซ์เซล ให้กดปุ่ม Excel ระบบจะแสดงข้อมูลเหตุการณ์และจำนวนครั้งที่เกิดเหตุการณ์ ในรูปแบบไฟล์เอ็กซ์เซล



ข.143 ไฟล์เอ็กซ์เซลรายงานการบรรจุ/โอนย้าย/ลาออก/เลื่อนขั้นเงินเดือน

ในตารางแสดงผลการค้นหาตรงข้อมูลเหตุการณ์จะมีลิงค์ให้คลิกเข้าไปดูเหตุผลของเหตุการณ์นั้น ๆ เมื่อคลิกจะปรากฏหน้าจอดังรูป ข.144



ข.144 หน้าจอแสดงผลและจำนวนครั้งที่เกิดเหตุผลภายใต้เหตุการณ์ที่เลือก

ในตารางแสดงเหตุผลและจำนวนครั้งของเหตุผลภายใต้เหตุการณ์ที่เลือก หากคลิกที่เหตุผลจะแสดงรายละเอียดของเหตุผลนั้น ได้แก่ เหตุการณ์ วันที่เกิดเหตุการณ์ ชื่อนามสกุล ตำแหน่ง และหน่วยงาน ดังรูป ข.145

ระบบสารสนเทศเพื่อบริหารจัดการข้อมูลบุคลากรพยาบาลจังหวัดน่าน ผ่านเครือข่ายอินเทอร์เน็ต
Information Systems to Manage Internet Based Nursing Personnel Data in Nan Province

หน้าหลัก ออกจากระบบ

เหตุผล :

เหตุการณ์	วันที่	ชื่อ นามสกุล	ตำแหน่ง	หน่วยงาน
ชวยราชการ	02/10/2549	นางอำไพ สุดสม	พยาบาลวิชาชีพ	

ย้อนกลับ

Information Systems to Manage Internet Based Nursing Personnel Data in Nan Province © 2551

ข.145 หน้าจอแสดงรายละเอียดของเหตุผล

รายงานระดับการศึกษาสูงสุด

เมื่อคลิกรายงานระดับการศึกษาสูงสุดในหน้าจอเมนูสิทธิ์การใช้งาน จะเข้าสู่หน้าจอรายงานระดับการศึกษาสูงสุด ด้านบนจะมีเงื่อนไขให้เลือกสำหรับออกรายงาน ตารางด้านล่างจะแสดงข้อมูลวุฒิการศึกษาและจำนวนชาย-หญิงที่จบการศึกษาสูงสุดตามวุฒินั้น หากยังไม่ได้เลือกเงื่อนไข ตารางด้านล่างจะปรากฏคำว่า ไม่พบข้อมูล

- ออกรายงานระดับการศึกษาสูงสุด

เลือกเงื่อนไขที่ต้องการออกรายงาน ได้แก่ ประเภท ระดับ ตำแหน่ง ประเภทงาน หน่วยงาน แล้วกดปุ่มค้นหา ระบบจะแสดงผลข้อมูลวุฒิการศึกษาและจำนวนชาย-หญิงที่จบการศึกษาสูงสุดตามวุฒินั้น

ระบบสารสนเทศเพื่อบริหารจัดการข้อมูลบุคลากรพยาบาลจังหวัดน่าน ผ่านเครือข่ายอินเทอร์เน็ต
Information Systems to Manage Internet Based Nursing Personnel Data in Nan Province

หน้าหลัก ออกจากระบบ

รายงานระดับการศึกษาสูงสุด

ประเภท :

ระดับ :

ตำแหน่ง :

ประเภทงาน :

หน่วยงาน :

รายงานระดับการศึกษาสูงสุด : โรงพยาบาลบ้านหลวง

วุฒิการศึกษาสูงสุด	ชาย	หญิง
ไม่พบข้อมูล		

Information Systems to Manage Internet Based Nursing Personnel Data in Nan Province © 2551

จ.146 หน้าจอเลือกเงื่อนไขในการออกรายงานระดับการศึกษาสูงสุด

ระบบสารสนเทศเพื่อบริหารจัดการข้อมูลบุคลากรพยาบาลจังหวัดน่าน ผ่านเครือข่ายอินเทอร์เน็ต
Information Systems to Manage Internet Based Nursing Personnel Data in Nan Province

หน้าหลัก ออกจากระบบ

รายงานระดับการศึกษาสูงสุด

ประเภท :

ระดับ :

ตำแหน่ง :

ประเภทงาน :

หน่วยงาน :

รายงานระดับการศึกษาสูงสุด : โรงพยาบาลบ้านหลวง

วุฒิการศึกษาสูงสุด	ชาย	หญิง
พยาบาลศาสตรบัณฑิต	0	1

Information Systems to Manage Internet Based Nursing Personnel Data in Nan Province © 2551

จ.147 หน้าจอผลการออกรายงานระดับการศึกษาสูงสุด

หลังจากค้นหาข้อมูล และมีการแสดงผลการค้นหาในตารางด้านล่างแล้ว หากต้องการออกรายงานในรูปแบบไฟล์เอ็กซ์เซล ให้กดปุ่ม Excel ระบบจะแสดงข้อมูลวุฒิการศึกษา และจำนวนชาย-หญิงที่จบการศึกษาสูงสุดตามวุฒินั้นในรูปแบบไฟล์เอ็กซ์เซล

	A	B	C
1			
2	รายงานระดับการศึกษาสูงสุด		
3			
4	วุฒิการศึกษาสูงสุด	ชาย	หญิง
5	พยาบาลศาสตรบัณฑิต	0	1
6			

ข.148 ไฟล์เอ็กซ์เซลรายงานระดับการศึกษาสูงสุด

ในตารางแสดงผลการค้นหาตรงข้อมูลวุฒิการศึกษาสูงสุดจะมีลิงค์ให้คลิกเข้าไปดูสาขา/ด้านของวุฒิการศึกษาสูงสุดนั้น ๆ พร้อมกับจำนวนชาย-หญิงที่จบสาขา/ด้านนั้น เมื่อคลิกที่วุฒิการศึกษาจะปรากฏหน้าจอดังรูป ข.149

ระบบสารสนเทศเพื่อบริหารจัดการข้อมูลบุคลากรพยาบาลจังหวัดน่าน ผ่านเครือข่ายอินเทอร์เน็ต
Information Systems to Manage Internet Based Nursing Personnel Data in Nan Province

หน้าหลัก ออกจากระบบ

สาขา/ด้าน	ชาย	หญิง
พยาบาลศาสตร์	0	1

Information Systems to Manage Internet Based Nursing Personnel Data in Nan Province. © 2551

ข.149 หน้าจอแสดงสาขา/ด้านและจำนวนชาย-หญิงที่จบสาขา/ด้าน

ภายใต้วุฒิการศึกษาสูงสุดที่เลือก

ในตารางแสดงสาขา/ด้านและจำนวนชาย-หญิงที่จบสาขา/ด้านภายใต้วุฒิการศึกษาสูงสุดที่เลือก หากคลิกที่สาขา/ด้านจะแสดงชื่อนามสกุลของพยาบาลที่จบสาขา/ด้านนั้น ดังรูป ข.150

ระบบสารสนเทศเพื่อบริหารจัดการข้อมูลบุคลากรพยาบาลจังหวัดน่าน ผ่านเครือข่ายอินเทอร์เน็ต
Information Systems to Manage Internet Based Nursing Personnel Data in Nan Province

หน้าหลัก ออกจากระบบ

พยาบาลศาสตรบัณฑิต/พยาบาลศาสตร์

ลำดับ	ชื่อ-สกุล
1	นางฉวีไพ สุตสม

Information Systems to Manage Internet Based Nursing Personnel Data in Nan Province © 2551

ข.150 หน้าจอแสดงชื่อนามสกุลของพยาบาลที่จบสาขา/ด้านนั้น
รายงานการฝึกอบรม

เมื่อคลิกรายงานการฝึกอบรม ในหน้าจอเมนูสิทธิการใช้งาน จะเข้าสู่หน้าจอรายงานการฝึกอบรม ด้านบนจะมีเงื่อนไขให้เลือกสำหรับออกรายงาน ตารางด้านล่างจะแสดงข้อมูลการฝึกอบรมตามเงื่อนไขที่เลือก หากยังไม่ได้เลือกเงื่อนไข ตารางด้านล่างจะปรากฏคำว่า ไม่พบข้อมูล

- ออกรายงานการฝึกอบรม

เลือกเงื่อนไขที่ต้องการออกรายงาน ได้แก่ ประเภทการฝึกอบรม ประเภทเรื่อง การอบรม/หลักสูตร บทบาทการฝึกอบรม วุฒิบัตรรับรอง ประเภทงาน หน่วยงาน ตำแหน่งบริหาร ช่วงวันที่อบรม แล้วกดปุ่มค้นหา ระบบจะแสดงผลการค้นหาข้อมูลในตารางด้านล่าง

ระบบสารสนเทศเพื่อบริหารจัดการข้อมูลบุคลากรพยาบาลจังหวัดน่าน ผ่านเครือข่ายอินเทอร์เน็ต
Information Systems to Manage Internet Based Nursing Personnel Data in Nan Province

หน้าหลัก ออกจากระบบ

รายงานการฝึกอบรม

ประเภทการฝึกอบรม :

ประเภทเรื่อง :

การอบรม/หลักสูตร :

บทบาท :

วุฒิบัตรรับรอง :

ประเภทงาน :

หน่วยงาน :

ตำแหน่งบริหาร :

ช่วงวันที่ :

ถึง :

รายงานการฝึกอบรม

วันที่อบรม	ประเภท	ชื่อ-สกุล	ตำแหน่ง	หน่วยงาน	บทบาท	เรื่อง/หลักสูตร	จัดโดย	ค่าใช้จ่าย	CNEU
ไม่พบข้อมูล									

Information Systems to Manage Internet Based Nursing Personnel Data in Nan Province © 2551

ข.151 หน้าจอเลือกเงื่อนไขในการออกรายงานการฝึกอบรม

ลิขสิทธิ์มหาวิทยาลัยเชียงใหม่
Copyright© by Chiang Mai University
All rights reserved

ระบบสารสนเทศเพื่อบริหารจัดการข้อมูลบุคลากรพยาบาลจังหวัดน่าน ผ่านเครือข่ายอินเทอร์เน็ต
Information Systems to Manage Internet Based Nursing Personnel Data in Nan Province

หน้าหลัก ออกจากระบบ

รายงานการฝึกอบรม

ประเภทการฝึกอบรม : การอบรมเชิงปฏิบัติการ

ประเภทเรื่อง : == เลือก (Select) ==

การอบรม/หลักสูตร :

บทบาท : == ทั้งหมด ==

วุฒิบัตรรับรอง : == ทั้งหมด ==

ประเภทงาน : == ทั้งหมด ==

หน่วยงาน :

ตำแหน่งบริหาร : == ทั้งหมด ==

ช่วงวันที่ :

ถึง :

รายงานการฝึกอบรม

วันที่อบรม	ประเภท	ชื่อ-สกุล	ตำแหน่ง	หน่วยงาน	บทบาท	เรื่อง/หลักสูตร	จัดโดย	ค่าใช้จ่าย	CNEU
07/10/2548 - 09/10/2548	การอบรมเชิงปฏิบัติการ	นางสาวไพสุตสน	พยาบาลเทคนิค หัวหน้างาน/หัวหน้างานเฉพาะสาขา	สถานีอนามัยงานผู้ปวยนอก	ผู้เข้าประชุม/อบรม	อบรม implement โปรแกรม Hospxp	รพ.บิว	-	

Information Systems to Manage Internet Based Nursing Personnel Data in Nan Province © 2551

ข.152 หน้าจอผลการออกรายงานการฝึกอบรม
หลังจากค้นหาข้อมูล และมีการแสดงผลการค้นหาในตารางด้านล่างแล้ว หากต้องการออกรายงานในรูปแบบไฟล์เอ็กเซล ให้กดปุ่ม Excel ระบบจะแสดงข้อมูลการฝึกอบรมในรูปแบบไฟล์เอ็กเซล

1	A	B	C	D	E	F	G	H	I	J
2										
3	รายงานการศึกษาฝึกอบรม									
4										
5	วันที่อบรม	ประเภท	ชื่อ-สกุล	ตำแหน่ง	หน่วยงาน	บทบาท	เรื่อง/หลักสูตร	จัดโดย	ค่าใช้จ่าย	CNEU
6	07/10/2548 - 09/10/2548	การอบรมเชิงปฏิบัติการ	นางอำไพ สดตม	พยาบาลเทคนิค หัวหน้างาน/หัวหน้างานเฉพาะสาขา	สถานีอนามัย ทุ่งปวยนอก	ผู้เข้าอบรม/อบรม	อบรม implement โปรแกรม Hosxp	รพ.ปว	-	
7										

ข.153 ไฟล์เอ็กซ์เซลรายงานการศึกษาฝึกอบรม

รายงานการศึกษาต่อเนื่อง

เมื่อคลิกรายงานการศึกษาต่อเนื่องในหน้าจอเมนูสิทธิการใช้งาน จะเข้าสู่หน้าจอรายงานการศึกษาต่อเนื่อง ด้านบนจะมีเงื่อนไขให้เลือกสำหรับออกรายงาน ตารางด้านล่างจะแสดงข้อมูลวุฒิการศึกษาและจำนวนชาย-หญิงที่มีการศึกษาต่อเนื่องหลังจากทำงานตามวุฒินั้น หากยังไม่ได้เลือกเงื่อนไข ตารางด้านล่างจะปรากฏคำว่า ไม่พบข้อมูล

- ออกรายงานการศึกษาต่อเนื่อง

เลือกเงื่อนไขที่ต้องการออกรายงาน ได้แก่ ประเภท ระดับ ตำแหน่ง ประเภทงาน หน่วยงาน แล้วกดปุ่มค้นหา ระบบจะแสดงผลข้อมูลวุฒิการศึกษาและจำนวนชาย-หญิงที่มีการศึกษาต่อเนื่องหลังจากทำงานตามวุฒินั้น ดังรูป ข.154

ระบบสารสนเทศเพื่อบริหารจัดการข้อมูลบุคลากรพยาบาลจังหวัดน่าน ผ่านเครือข่ายอินเทอร์เน็ต
Information Systems to Manage Internet Based Nursing Personnel Data in Nan Province



หน้าหลัก ออกจากระบบ

รายงานการศึกษาต่อเนื่อง

ประเภท:

ระดับ:

ตำแหน่ง:

ประเภทงาน:

หน่วยงาน:

รายงานการศึกษาต่อเนื่อง : โรงพยาบาลบ้านหลวง

วุฒิการศึกษา	ชาย	หญิง
ไม่พบข้อมูล		

Information Systems to Manage Internet Based Nursing Personnel Data in Nan Province © 2551

ข.154 หน้าจอเลือกเงื่อนไขในการออกรายงานการศึกษาต่อเนื่อง

ระบบสารสนเทศเพื่อบริหารจัดการข้อมูลบุคลากรพยาบาลจังหวัดน่าน ผ่านเครือข่ายอินเทอร์เน็ต
Information Systems to Manage Internet Based Nursing Personnel Data in Nan Province

หน้าหลัก ออกจากระบบ

รายงานการศึกษาต่อเนื่อง

ประเภท : ข้าราชการ

ระดับ : == ทั้งหมด ==

ตำแหน่ง : == ทั้งหมด ==

ประเภทงาน : == ทั้งหมด ==

หน่วยงาน :

ค้นหา ยกเลิก

รายงานการศึกษาต่อเนื่อง : โรงพยาบาลบ้านหลวง

Excel

วุฒิการศึกษา	ชาย	หญิง
วิทยาศาสตร์มหาบัณฑิต	0	1

Information Systems to Manage Internet Based Nursing Personnel Data in Nan Province © 2551

ข.155 หน้าจอผลการออกรายงานการศึกษาต่อเนื่อง
หลังจากค้นหาข้อมูล และมีการแสดงผลการค้นหาในตารางด้านล่างแล้ว หากต้องการออกรายงานในรูปแบบไฟล์เอ็กซ์เซล ให้กดปุ่ม Excel ระบบจะแสดงข้อมูลวุฒิการศึกษา และจำนวนชาย-หญิงที่มีการศึกษาต่อเนื่องหลังจากทำงานตามวุฒินั้น ในรูปแบบไฟล์เอ็กซ์เซล

Microsoft Excel - print_educont[1].xls

File Edit View Insert Format Tools Data Window Help Adobe PDF

SnagIt Window

F16

	A	B	C
1			
2	รายงานการศึกษาต่อเนื่อง : โรงพยาบาลบ้านหลวง		
3			
4	วุฒิการศึกษา	ชาย	หญิง
5	วิทยาศาสตร์มหาบัณฑิต	0	1
6			

ข.156 ไฟล์เอ็กซ์เซลรายงานการศึกษาต่อเนื่อง

ในตารางแสดงผลการค้นหาตรงข้อมูลบุคลากรศึกษาจะมีลิงค์ให้คลิกเข้าไปดูสาขา/ด้านของวุฒิการศึกษานั้น ๆ พร้อมกับจำนวนชาย-หญิงที่จบสาขา/ด้านนั้น เมื่อคลิกที่วุฒิการศึกษาจะปรากฏหน้าจอ ดังรูป ข.157

ระบบสารสนเทศเพื่อบริหารจัดการข้อมูลบุคลากรพยาบาลจังหวัดน่าน ผ่านเครือข่ายอินเทอร์เน็ต
Information Systems to Manage Internet Based Nursing Personnel Data in Nan Province

หน้าหลัก ออกจากระบบ

วิทยาลัยสารคามักเขต

สาขา/ด้าน	ชาย	หญิง
เทคโนโลยีที่เหมาะสมเพื่อการพัฒนาทรัพยากร	0	1

ย้อนกลับ

Information Systems to Manage Internet Based Nursing Personnel Data in Nan Province © 2551

ข.157 หน้าจอแสดงสาขา/ด้านและจำนวนชาย-หญิงที่จบสาขา/ด้านภายใต้วุฒิการศึกษาที่เลือก ในตารางแสดงสาขา/ด้านและจำนวนชาย-หญิงที่จบสาขา/ด้านภายใต้วุฒิการศึกษาที่เลือก หากคลิกที่สาขา/ด้านจะแสดงชื่อนามสกุลของพยาบาลที่มีการศึกษาต่อเนื่องหลังจากทำงานในสาขา/ด้านนั้น ดังรูป ข.158

ระบบสารสนเทศเพื่อบริหารจัดการข้อมูลบุคลากรพยาบาลจังหวัดน่าน ผ่านเครือข่ายอินเทอร์เน็ต
Information Systems to Manage Internet Based Nursing Personnel Data in Nan Province

หน้าหลัก ออกจากระบบ

วิทยาลัยสารคามักเขต/เทคโนโลยีที่เหมาะสมเพื่อการพัฒนาทรัพยากร

ลำดับ	ชื่อ-สกุล
1	นางอาไพ สุดสม

ย้อนกลับ

Information Systems to Manage Internet Based Nursing Personnel Data in Nan Province © 2551

ข.158 หน้าจอแสดงชื่อนามสกุลของพยาบาลที่มีการศึกษาต่อเนื่องหลังจากทำงานในสาขา/ด้าน

รายงานปริมาณงาน

เมื่อคลิกรายงานปริมาณงาน ในหน้าจอเมนูสิทธิการใช้งาน จะปรากฏหน้าจอดังรูป ข.159 จะแสดงข้อมูลปีงบประมาณ จำนวนเตียงที่รับ จำนวนห้องพิเศษ จำนวนผู้รับบริการ จำนวนผู้ป่วยใน จำนวนวันนอนผู้ป่วยใน และอัตราครองเตียง

ปีงบประมาณ	จำนวนเตียงที่รับ	จำนวนห้องพิเศษ	จำนวนผู้รับบริการ (ครั้ง)								จำนวนผู้ป่วยใน (ราย)	จำนวนวันนอนผู้ป่วยใน (ราย)	อัตราครองเตียง
			ผู้ป่วยนอก	ผู้ป่วยอุบัติเหตุ	ผู้ป่วยฉุกเฉิน	ผู้สังเกตอาการ	ผู้ป่วยผ่าตัดใหญ่	ผู้ป่วยผ่าตัดเล็ก	ผู้คลอดปกติ	ผู้คลอดผิดปกติ			
2551	30	10	1,000	400	100	10	0	20	20	0	50	7	3

ข.159 หน้าจอรายงานปริมาณงาน

สามารถออกรายงานปริมาณงานในรูปแบบไฟล์เอ็กซ์เซล โดยกดปุ่ม Excel ระบบจะแสดงข้อมูลปริมาณงานในรูปแบบไฟล์เอ็กซ์เซล ดังรูป ข.160

ปีงบประมาณ	จำนวนเตียงที่รับ	จำนวนห้องพิเศษ	จำนวนผู้รับบริการ (ครั้ง)								จำนวนผู้ป่วยใน (ราย)	จำนวนวันนอนผู้ป่วยใน (ราย)	อัตราครองเตียง
			ผู้ป่วยนอก	ผู้ป่วยอุบัติเหตุ	ผู้ป่วยฉุกเฉิน	ผู้สังเกตอาการ	ผู้ป่วยผ่าตัดใหญ่	ผู้ป่วยผ่าตัดเล็ก	ผู้คลอดปกติ	ผู้คลอดผิดปกติ			
2551	30	10	1000	400	100	10	0	20	20	0	50	7	3

ข.160 ไฟล์เอ็กซ์เซลรายงานปริมาณงาน

รายงานกลุ่มอายุ

เมื่อคลิกรายงานกลุ่มอายุในหน้าจอเมนูสิทธิการใช้งาน จะเข้าสู่หน้าจอรายงานกลุ่มอายุ ด้านบนจะมีเงื่อนไขให้เลือกสำหรับออกรายงาน ตารางด้านล่างจะแสดงผลข้อมูลกลุ่มอายุและจำนวนชาย-หญิงที่อยู่ในช่วงอายุนั้น

- ออกรายงานกลุ่มอายุ

เลือกเงื่อนไขที่ต้องการออกรายงาน ได้แก่ ประเภท ระดับ ตำแหน่ง ประเภทงาน หน่วยงาน แล้วกดปุ่มค้นหา ระบบจะแสดงผลข้อมูลกลุ่มอายุและจำนวนชาย-หญิงที่อยู่ในช่วงอายุนั้น ดังรูป ข.161

ระบบสารสนเทศเพื่อบริหารจัดการข้อมูลบุคลากรพยาบาลจังหวัดน่าน ผ่านเครือข่ายอินเทอร์เน็ต
Information Systems to Manage Internet Based Nursing Personnel Data in Nan Province

หน้าหลัก ออกจากระบบ

กลุ่มอายุ

ประเภท : ข้าราชการ

ระดับ : 7ว

ตำแหน่ง : == ทั้งหมด ==

ประเภทงาน : == ทั้งหมด ==

หน่วยงาน :

ค้นหา ยกเลิก

รายงานกลุ่มอายุ : โรงพยาบาลบ้านหลวง Excel

กลุ่มอายุ	ชาย	หญิง
<u><26</u>	0	0
<u>26-30</u>	0	0
<u>31-35</u>	0	1
<u>36-40</u>	1	0
<u>41-45</u>	0	0
<u>46-50</u>	0	0
<u>51-55</u>	0	0
<u>56-60</u>	0	0
<u>>60</u>	0	0

Information Systems to Manage Internet Based Nursing Personnel Data in Nan Province © 2551

ข.161 หน้าจอเลือกเงื่อนไขในการออกรายงานกลุ่มอายุ

ระบบสารสนเทศเพื่อบริหารจัดการข้อมูลบุคลากรพยาบาลจังหวัดน่าน ผ่านเครือข่ายอินเทอร์เน็ต
Information Systems to Manage Internet Based Nursing Personnel Data in Nan Province

หน้าหลัก ออกจากระบบ

กลุ่มอายุ

ประเภท:

ระดับ:

ตำแหน่ง:

ประเภทงาน:

หน่วยงาน:

รายงานกลุ่มอายุ:

กลุ่มอายุ	ชาย	หญิง
<26	0	0
26-30	0	0
31-35	0	0
36-40	1	0
41-45	0	0
46-50	0	0
51-55	0	0
56-60	0	0
>60	0	0

Information Systems to Manage Internet Based Nursing Personnel Data in Nan Province © 2551

ข.162 หน้าจอผลการออกรายงานกลุ่มอายุ
หลังจากค้นหาข้อมูล และมีการแสดงผลการค้นหาในตารางด้านล่างแล้ว หาก
ต้องการออกรายงานในรูปแบบไฟล์เอ็กเซล ให้กดปุ่ม Excel ระบบจะแสดงข้อมูลกลุ่มอายุและ
จำนวนชาย-หญิงที่อยู่ในช่วงอายุนั้น ในรูปแบบไฟล์เอ็กเซล

ลิขสิทธิ์ © by Chiang Mai University
All rights reserved

Microsoft Excel - print_rage[1].xls

	A	B	C
1			
2	รายงานพยาบาลแยกตามกลุ่มอายุ		
3			
4	กลุ่มอายุ	ชาย	หญิง
5	<26	0	0
6	26-30	0	0
7	31-35	0	0
8	36-40	1	0
9	41-45	0	0
10	46-50	0	0
11	51-55	0	0
12	56-60	0	0
13	>60	0	0

ข.163 ไฟล์เอ็กซ์เซลรายงานกลุ่มอายุ

ในตารางแสดงผลการค้นหาตรงข้อมูลกลุ่มอายุจะมีลิงค์ให้คลิกเข้าไปดูรายชื่อพยาบาลที่อยู่ในกลุ่มอายุนั้น เมื่อคลิกที่กลุ่มอายุจะปรากฏหน้าจอดังรูป ข.164

ระบบสารสนเทศเพื่อบริหารจัดการข้อมูลบุคลากรพยาบาลจังหวัดน่าน ผ่านเครือข่ายอินเทอร์เน็ต
Information Systems to Manage Internet Based Nursing Personnel Data in Nan Province

หน้าหลัก ออกจากระบบ

กลุ่มอายุ 36-40


ลำดับ	ชื่อ-นามสกุล
1	นายวิทย์ มงคลวิสุทธิ์

Information Systems to Manage Internet-Based Nursing Personnel Data in Nan Province © 2551

ข.164 หน้าจอแสดงรายชื่อพยาบาลที่อยู่ในกลุ่มอายุที่เลือก

รายงานจำนวนหนังสือเข้า-ออก

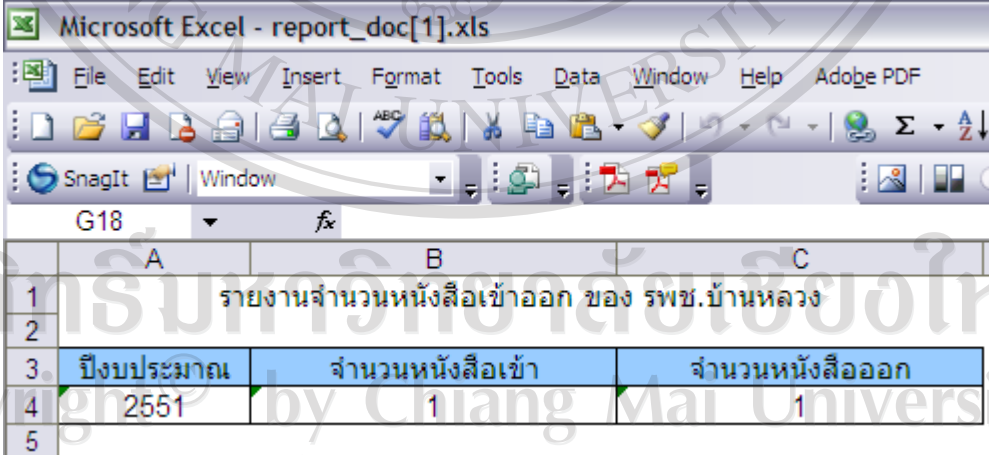
เมื่อคลิกรายงานจำนวนหนังสือเข้า-ออกในหน้าจอเมนูสิทธิการใช้งาน จะปรากฏหน้าจอ ดังรูป ข.165 จะแสดงข้อมูลปีงบประมาณและจำนวนหนังสือเข้าออกของปีงบประมาณนั้น



ปีงบประมาณ	จำนวนหนังสือเข้า	จำนวนหนังสือออก
2551	1	1

ข.165 หน้าจอรายงานจำนวนหนังสือเข้าออก

สามารถออกรายงานจำนวนหนังสือเข้าออกในรูปแบบไฟล์เอ็กเซล โดยกดปุ่ม Excel ระบบจะแสดงข้อมูลจำนวนหนังสือเข้าออกในรูปแบบไฟล์เอ็กเซล ดังรูป ข.166




	A	B	C
1	รายงานจำนวนหนังสือเข้าออก ของ รพช.บ้านหลวง		
2			
3	ปีงบประมาณ	จำนวนหนังสือเข้า	จำนวนหนังสือออก
4	2551	1	1
5			

ข.166 ไฟล์เอ็กเซลรายงานจำนวนหนังสือเข้าออก

ในตารางตรงปีงบประมาณจะมีลิงค์ให้คลิกเข้าไปดูจำนวนหนังสือเข้าออกของ เดือนต่าง ๆ ภายได้ปีงบประมาณนั้น เมื่อคลิกปีงบประมาณจะปรากฏหน้าจอดังรูป ข.167

ระบบสารสนเทศเพื่อบริหารจัดการข้อมูลบุคลากรพยาบาลจังหวัดน่าน ผ่านเครือข่ายอินเทอร์เน็ต
Information Systems to Manage Internet Based Nursing Personnel Data in Nan Province



หน้าหลัก ออกจากระบบ

รายงานจำนวนหนังสือเข้า-ออกปี 2551 Excel

เดือน	จำนวนหนังสือเข้า	จำนวนหนังสือออก
มกราคม	0	0
กุมภาพันธ์	0	0
มีนาคม	0	0
เมษายน	0	0
พฤษภาคม	0	0
มิถุนายน	0	0
กรกฎาคม	0	0
สิงหาคม	1	1
กันยายน	0	0
ตุลาคม	0	0
พฤศจิกายน	0	0
ธันวาคม	0	0

Information Systems to Manage Internet Based Nursing Personnel Data in Nan Province © 2551

ข.167 หน้าจอแสดงจำนวนหนังสือเข้าออกของเดือนต่าง ๆ ภายใต้ปีงบประมาณที่เลือก สามารถออกรายงานจำนวนหนังสือเข้าออกของเดือนต่าง ๆ ภายใต้ปีงบประมาณที่เลือก ในรูปแบบไฟล์เอ็กเซล โดยกดปุ่ม Excel จะปรากฏ ดังรูป ข.168

Microsoft Excel - report_docinyear[1].xls

File Edit View Insert Format Tools Data Window Help Adobe PDF

SnagIt

Window

K13

	A	B	C
1	รายงานจำนวนหนังสือเข้าออก ของ รพช.บ้านหลวง ปีงบประมาณ 2551		
2			
3	เดือน	จำนวนหนังสือเข้า	จำนวนหนังสือออก
4	มกราคม	0	0
5	กุมภาพันธ์	0	0
6	มีนาคม	0	0
7	เมษายน	0	0
8	พฤษภาคม	0	0
9	มิถุนายน	0	0
10	กรกฎาคม	0	0
11	สิงหาคม	1	1
12	กันยายน	0	0
13	ตุลาคม	0	0
14	พฤศจิกายน	0	0
15	ธันวาคม	0	0

ข.168 ไฟล์เอ็กเซลรายงานจำนวนหนังสือเข้าออกของเดือนต่าง ๆ ภายใต้ปีงบประมาณที่เลือก

ในตารางแสดงจำนวนหนังสือเข้าออกของเดือนต่าง ๆ ภายใต้ปีงบประมาณที่เลือก หากคลิกที่จำนวนหนังสือเข้าหรือจำนวนหนังสือออก ระบบจะแสดงรายละเอียดหนังสือเข้าหรือหนังสือออก ดังรูป ข.169

ข.169 หน้าจอแสดงรายงานรายละเอียดหนังสือเข้า

สามารถออกรายงานรายละเอียดหนังสือเข้าหรือออกของเดือนต่าง ๆ ภายใต้ปีงบประมาณที่เลือก ในรูปแบบไฟล์เอ็กซ์เซล โดยกดปุ่ม Excel จะปรากฏ ดังรูป ข.170

ข.170 ไฟล์เอ็กซ์เซลรายงานรายละเอียดหนังสือเข้า

รายงานใบอนุญาตที่ CNEU ต่ำกว่ากำหนด

เมื่อคลิกรายงาน ใบอนุญาตที่ CNEU ต่ำกว่ากำหนดในหน้าจอเมนูสิทธิ์การใช้งาน จะเข้าสู่หน้าจอรายงานใบอนุญาตที่ CNEU ต่ำกว่ากำหนด ด้านบนจะมีเงื่อนไขให้เลือกสำหรับออกรายงาน ตารางด้านล่างจะแสดงข้อมูลใบอนุญาตที่ CNEU ต่ำกว่ากำหนดตามเงื่อนไขที่เลือก หากยังไม่ได้เลือกเงื่อนไข ตารางด้านล่างจะปรากฏคำว่า ไม่พบข้อมูล

- ออกรายงานใบอนุญาตที่ CNEU ต่ำกว่ากำหนด
เลือกเงื่อนไขที่ต้องการออกรายงาน ได้แก่ ประเภทใบอนุญาตบัตรสมาชิก และ
คะแนน CNEU แล้วกดปุ่มค้นหา ระบบจะแสดงผลการค้นหาข้อมูลในตารางด้านล่าง

ระบบสารสนเทศเพื่อบริหารจัดการข้อมูลบุคลากรพยาบาลจังหวัดน่าน ผ่านเครือข่ายอินเทอร์เน็ต
Information Systems to Manage Internet Based Nursing Personnel Data in Nan Province

หน้าหลัก ออกจากระบบ

รายงานใบอนุญาตที่ CNEU ต่ำกว่ากำหนด

ประเภทใบอนุญาต/บัตรสมาชิก: == ทั้งหมด ==

CNEU ต่ำกว่า:

ค้นหา ยกเลิก

รายงานใบอนุญาตที่ CNEU ต่ำกว่ากำหนด Excel

วันออกบัตร-วันหมดอายุ	ชื่อ-นามสกุล	หน่วยงาน	เลขที่ใบอนุญาต	CNEU
ไม่มีข้อมูล				

Information Systems to Manage Internet Based Nursing Personnel Data in Nan Province © 2551

ข.171 หน้าจอเลือกเงื่อนไขในการออกรายงานใบอนุญาตที่ CNEU ต่ำกว่ากำหนด

ระบบสารสนเทศเพื่อบริหารจัดการข้อมูลบุคลากรพยาบาลจังหวัดน่าน ผ่านเครือข่ายอินเทอร์เน็ต
Information Systems to Manage Internet Based Nursing Personnel Data in Nan Province

หน้าหลัก ออกจากระบบ

รายงานใบอนุญาตที่ CNEU ต่ำกว่ากำหนด

ประเภทใบอนุญาต/บัตรสมาชิก: == ทั้งหมด ==

CNEU ต่ำกว่า:

ค้นหา ยกเลิก

รายงานใบอนุญาตที่ CNEU ต่ำกว่ากำหนด Excel

วันออกบัตร-วันหมดอายุ	ชื่อ-นามสกุล	หน่วยงาน	เลขที่ใบอนุญาต	CNEU
28 ก.ค. 2546 - 28 ก.ค. 2551	นางอำไพ สุดสม	สถานีอนามัย/งานผู้ป่วยนอก	4611026644	

Information Systems to Manage Internet Based Nursing Personnel Data in Nan Province © 2551

ข.172 หน้าจอผลการออกรายงานใบอนุญาตที่ CNEU ต่ำกว่ากำหนด

หลังจากค้นหาข้อมูล และมีการแสดงผลการค้นหาในตารางด้านล่างแล้ว หากต้องการออกรายงานในรูปแบบไฟล์เอ็กซ์เซล ให้กดปุ่ม Excel ระบบจะแสดงข้อมูลใบอนุญาตที่ CNEU ต่ำกว่ากำหนดในรูปแบบไฟล์เอ็กซ์เซล

วันออกบัตร-วันหมดอายุ	ชื่อ-นามสกุล	หน่วยงาน	เลขที่ใบอนุญาต	CNEU
28 ก.ค. 2546 - 28 ก.ค. 2551	นางอำไพ สุดสม	สถานีอนามัย/ งานผู้ป่วยนอก	4611026644	ต่ำกว่ากำหนด

ข.173 ไฟล์เอ็กซ์เซลรายงานใบอนุญาตที่ CNEU ต่ำกว่ากำหนด

รายงานใบอนุญาตที่จะหมดอายุ

เมื่อคลิกรายงานใบอนุญาตที่จะหมดอายุในหน้าจอเมนูสิทธิการใช้งาน จะเข้าสู่หน้าจอรายงานใบอนุญาตที่จะหมดอายุ ด้านบนจะมีเงื่อนไขให้เลือกสำหรับออกรายงาน ตารางด้านล่างจะแสดงข้อมูลใบอนุญาตที่จะหมดอายุตามเงื่อนไขที่เลือก หากยังไม่ได้เลือกเงื่อนไข ตารางด้านล่างจะปรากฏคำว่า ไม่พบข้อมูล

- อออกรายงานใบอนุญาตที่จะหมดอายุ

เลือกเงื่อนไขที่ต้องการออกรายงาน ได้แก่ ประเภทใบอนุญาตบัตรสมาชิก ช่วงวันที่จะหมดอายุ แล้วกดปุ่มค้นหา ระบบจะแสดงผลการค้นหาข้อมูลในตารางด้านล่าง

ระบบสารสนเทศเพื่อบริหารจัดการข้อมูลบุคลากรพยาบาลจังหวัดน่าน ผ่านเครือข่ายอินเทอร์เน็ต
Information Systems to Manage Internet Based Nursing Personnel Data in Nan Province

หน้าหลัก ออกจากระบบ

รายงานใบอนุญาตที่จะหมดอายุ

ประเภทใบอนุญาต/บัตรสมาชิก : == ทั้งหมด ==

วันที่หมดอายุตั้งแต่วันที่ : 01/07/2551

ถึง : 31/08/2551

ค้นหา ยกเลิก

รายงานใบอนุญาตที่จะหมดอายุ Excel

วันออกบัตร-วันหมดอายุ	ชื่อ-นามสกุล	หน่วยงาน	เลขที่ใบอนุญาต	CNEU
ไม่มีข้อมูล				

Information Systems to Manage Internet Based Nursing Personnel Data in Nan Province © 2551

ข.174 หน้าจอเลือกเงื่อนไขในการออกรายงานใบอนุญาตที่จะหมดอายุ

ระบบสารสนเทศเพื่อบริหารจัดการข้อมูลบุคลากรพยาบาลจังหวัดน่าน ผ่านเครือข่ายอินเทอร์เน็ต
Information Systems to Manage Internet Based Nursing Personnel Data in Nan Province

หน้าหลัก ออกจากระบบ

รายงานใบอนุญาตที่จะหมดอายุ

ประเภทใบอนุญาต/บัตรสมาชิก : == ทั้งหมด ==

วันที่หมดอายุตั้งแต่วันที่ : 01/07/2551

ถึง : 31/08/2551

ค้นหา ยกเลิก

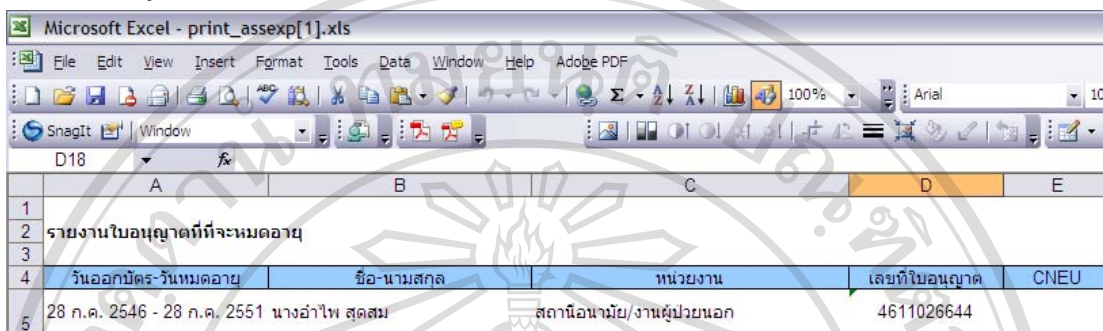
รายงานใบอนุญาตที่จะหมดอายุ Excel

วันออกบัตร-วันหมดอายุ	ชื่อ-นามสกุล	หน่วยงาน	เลขที่ใบอนุญาต	CNEU
28 ก.ค. 2546 - 28 ก.ค. 2551	นางอำไพ สุดสม	สถานีอนามัย/งานผู้ป่วยนอก	4611026644	

Information Systems to Manage Internet Based Nursing Personnel Data in Nan Province © 2551

ข.175 หน้าจอผลการออกรายงานใบอนุญาตที่จะหมดอายุ

หลังจากค้นหาข้อมูล และมีการแสดงผลการค้นหาในตารางด้านล่างแล้ว หากต้องการออกรายงานในรูปแบบไฟล์เอ็กซ์เซล ให้กดปุ่ม Excel ระบบจะแสดงข้อมูลใบอนุญาตที่จะหมดอายุในรูปแบบไฟล์เอ็กซ์เซล



1	A	B	C	D	E
2	รายงานใบอนุญาตที่จะหมดอายุ				
3					
4	วันออกบัตร-วันหมดอายุ	ชื่อ-นามสกุล	หน่วยงาน	เลขที่ใบอนุญาต	CNEU
5	28 ก.ค. 2546 - 28 ก.ค. 2551 นางอำไพ สุดสม		สถานีอนามัย/งานผู้ป่วยนอก	4611026644	

ข.176 ไฟล์เอ็กซ์เซลรายงานใบอนุญาตที่จะหมดอายุ

รายงานคะแนน CNEU รายบุคคล

เมื่อคลิกรายงานคะแนน CNEU รายบุคคลในหน้าจอเมนูสิทธิการใช้งาน จะปรากฏหน้าจอ ดังรูป ข.177 จะแสดงข้อมูลชื่อนามสกุล หน่วยงาน เลขที่ใบอนุญาต วันออกบัตร-วันหมดอายุ และคะแนน CNEU



ระบบสารสนเทศเพื่อบริหารจัดการข้อมูลบุคลากรพยาบาลจังหวัดน่าน ผ่านเครือข่ายอินเทอร์เน็ต
Information Systems to Manage Internet Based Nursing Personnel Data in Nan Province

หน้าหลัก ออกจากระบบ

รายงานคะแนน CNEU รายบุคคล

ชื่อ-สกุล	หน่วยงาน	เลขที่ใบอนุญาต	วันออกบัตร-วันหมดอายุ	CNEU
นางอำไพ สุดสม	สถานีอนามัย/งานผู้ป่วยนอก	4611026644	28 ก.ค. 2546 - 28 ก.ค. 2551	

Information Systems to Manage Internet Based Nursing Personnel Data in Nan Province © 2551

ข.177 หน้าจอรายงานคะแนน CNEU รายบุคคล

สามารถออกรายงานคะแนน CNEU รายบุคคลในรูปแบบไฟล์เอ็กซ์เซล โดยกดปุ่ม Excel ระบบจะแสดงข้อมูลคะแนน CNEU รายบุคคลในรูปแบบไฟล์เอ็กซ์เซล ดังรูป ข.178

Microsoft Excel - print_cneu[1].xls


File Edit View Insert Format Tools Data Window Help Adobe PDF

SnagIt Window

	A	B	C	D	E
1					
2	รายงานคะแนน CNEU รายบุคคล				
3					
4	ชื่อ-นามสกุล	หน่วยงาน	เลขที่ใบอนุญาต	วันออกบัตร-วันหมดอายุ	CNEU
5	นางอำไพ สดสม	สถานีอนามัย/งานผู้ป่วยนอก	4611026644	28 ก.ค. 2546 - 28 ก.ค. 2551	

ข.178 ไฟล์เอ็กซ์เซลรายงานคะแนน CNEU รายบุคคล

ดูข้อมูลการปรับปรุงข้อมูลของพยาบาล

เมื่อพยาบาลมีการปรับปรุงข้อมูล ระบบจะมีลิงค์  มีการปรับปรุงข้อมูลของพยาบาล ปราบกฏขึ้นในหน้าจอเมนูสิทธิการใช้งาน ของหัวหน้าพยาบาล หัวหน้าพยาบาลสามารถคลิกเข้าไปดูได้ว่าใคร ปรับปรุงข้อมูลอะไร วิธีการไหน และปรับปรุงเมื่อไหร่ ดังรูป ข.179

ระบบสารสนเทศเพื่อบริหารจัดการข้อมูลบุคลากรพยาบาลจังหวัดน่าน ผ่านเครือข่ายอินเทอร์เน็ต
Information Systems to Manage Internet Based Nursing Personnel Data in Nan Province

หน้าหลัก ออกจากระบบ

การปรับปรุงข้อมูลของพยาบาล

ตารางแสดงการปรับปรุงข้อมูลของพยาบาล

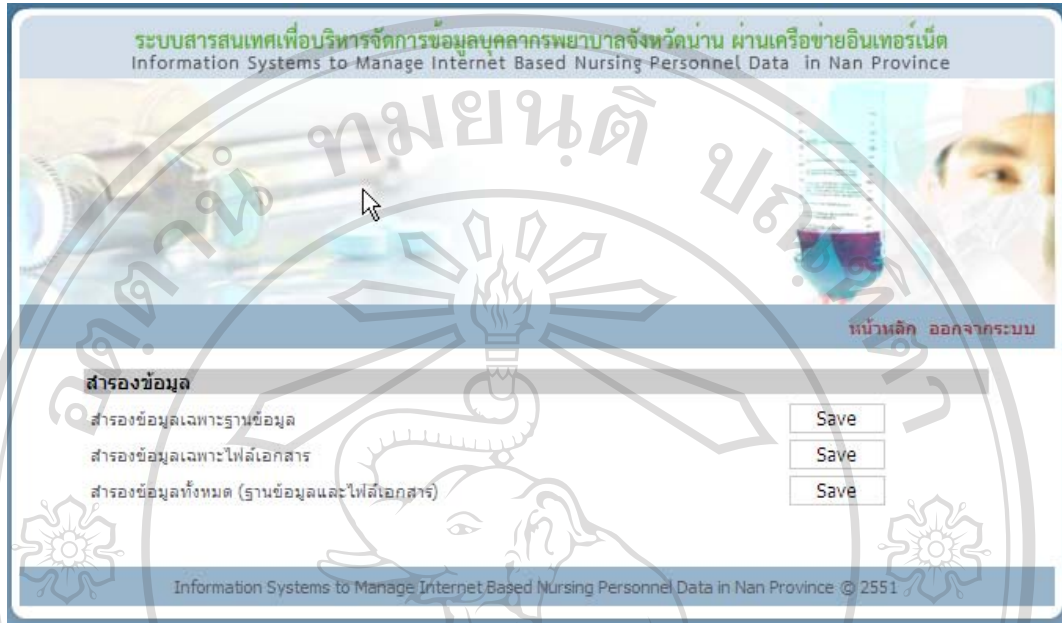
ชื่อ-สกุล	การปรับปรุง	ข้อมูล	วันที่ปรับปรุง
นาง อำไพ สดสม	แก้ไข	ข้อมูลการปฏิบัติงาน	30 ส.ค. 2551
นาง อำไพ สดสม	แก้ไข	ข้อมูลประวัติการศึกษา	30 ส.ค. 2551

Information Systems to Manage Internet Based Nursing Personnel Data in Nan Province © 2551

ข.179 หน้าจอการปรับปรุงข้อมูลของพยาบาล

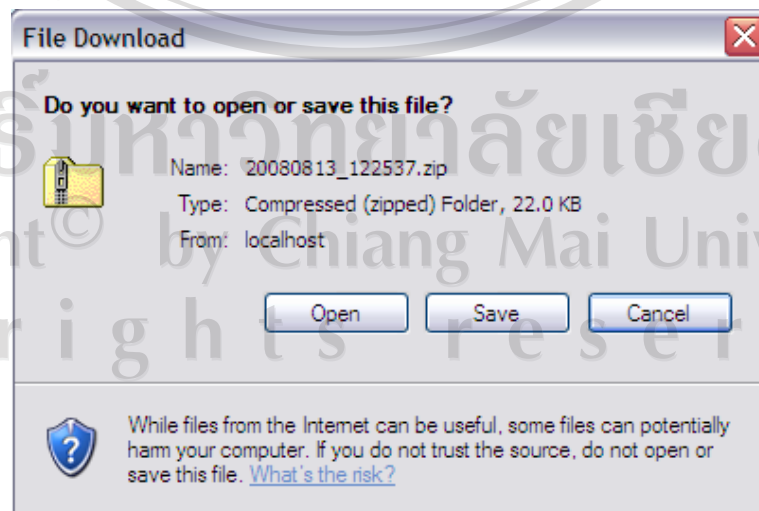
สำรองข้อมูล

เมื่อคลิกสำรองข้อมูลในหน้าจอเมนูสิทธิ์การใช้งาน จะปรากฏหน้าจอ ดังรูป ข.180

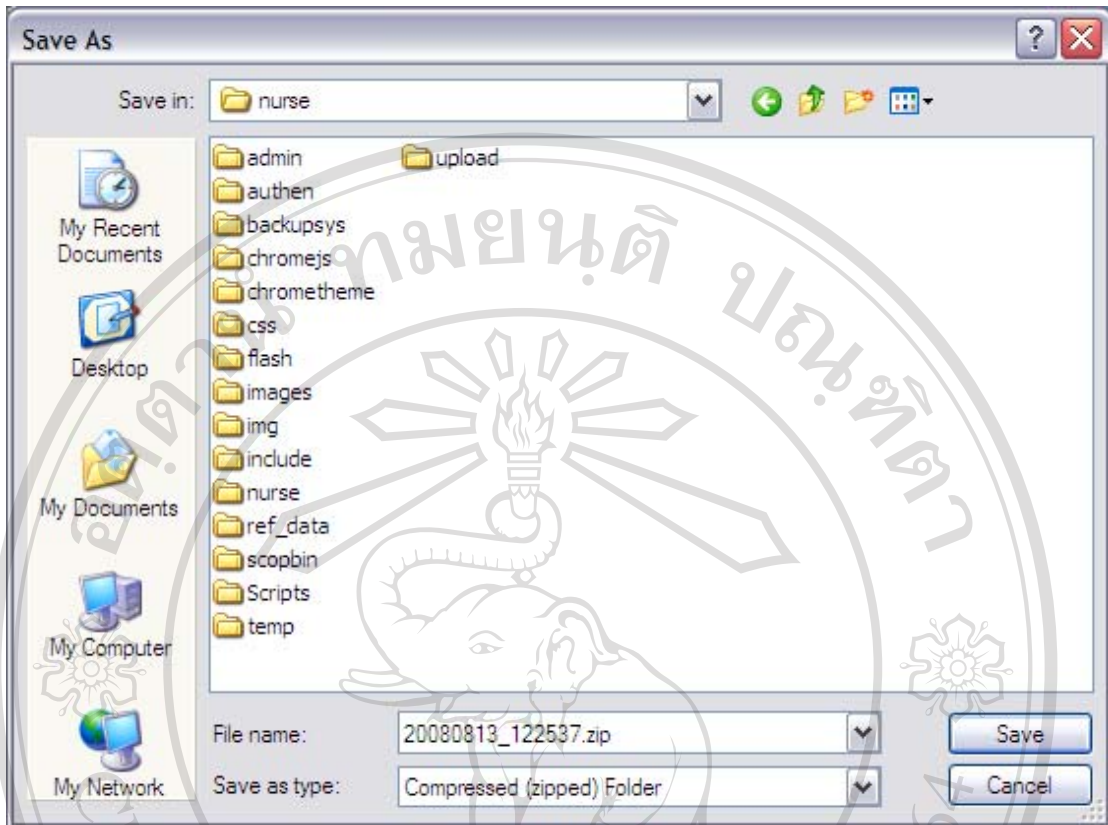


ข.180 หน้าจอสำรองข้อมูล

ในหน้าจอมีการสำรองข้อมูลให้เลือก 3 วิธี ได้แก่ สำรองข้อมูลเฉพาะฐานข้อมูล สำรองข้อมูลเฉพาะไฟล์เอกสารซึ่งจะรวมทั้งไฟล์เอกสารและไฟล์รูปภาพ และสำรองข้อมูลทั้งหมด (ฐานข้อมูลและไฟล์เอกสาร) หากต้องการสำรองข้อมูลวิธีไหนให้คลิกปุ่ม Save ที่ด้านหลังของวิธีการนั้น จากนั้นจะปรากฏหน้าจอ ดังรูป ข.181 ให้กด Save เพื่อบันทึกไฟล์สำรองข้อมูล เมื่อกด Save ระบบจะให้เลือกว่าจะบันทึกไฟล์สำรองข้อมูลไว้ที่ไหน ดังรูป ข.182 เมื่อเลือกที่ที่จะบันทึกไฟล์ได้แล้ว ให้กดปุ่ม Save ระบบจะบันทึกไฟล์ไว้ตามตำแหน่งที่เลือก



ข.181 หน้าจอเตรียมการบันทึกไฟล์สำรองข้อมูล



ข.182 หน้าจอบันทึกไฟล์สำรองข้อมูล

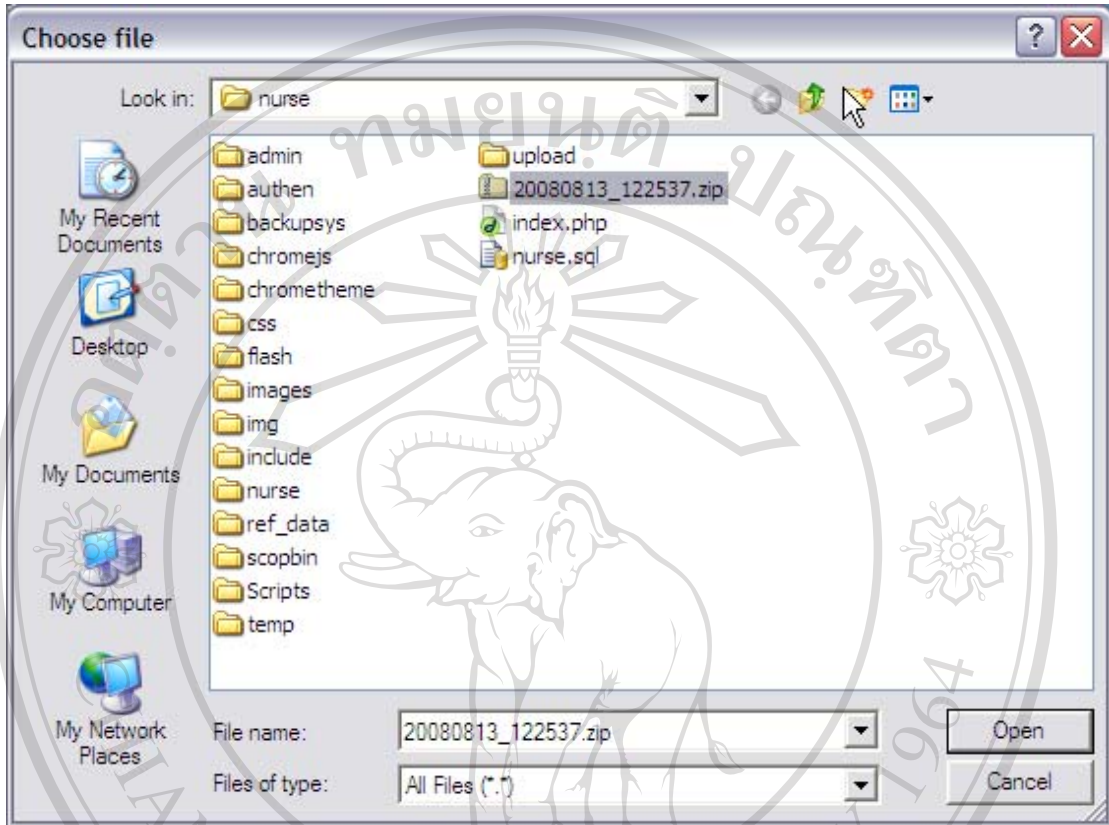
กู้คืนข้อมูล

เมื่อคลิกกู้คืนข้อมูลในหน้าจอเมนูสิทธิการใช้งาน จะปรากฏหน้าจอดังรูป ข.183

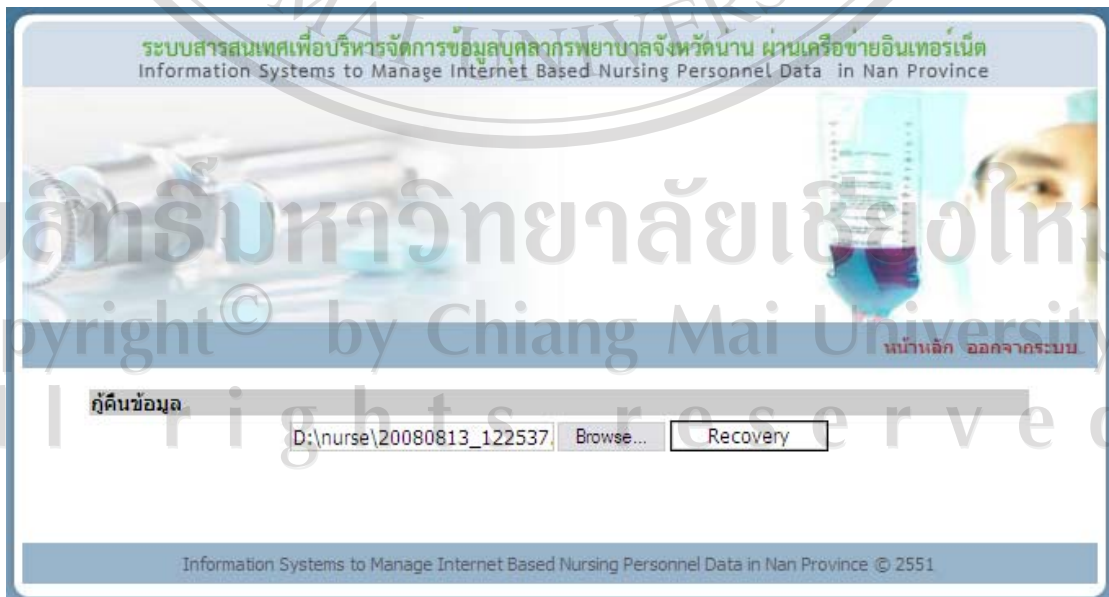


ข.183 หน้าจอกู้คืนข้อมูล

การกู้คืนข้อมูลทำได้โดยเลือกไฟล์ที่สำรองข้อมูลไว้โดยกดปุ่ม Browse... จะปรากฏ
หน้าจอดังรูป ข.184 คลิกเลือกไฟล์ที่ต้องการแล้วกด Open




ข.184 หน้าจอเลือกไฟล์ที่ต้องการกู้คืน
เมื่อได้ไฟล์ที่ต้องการแล้วให้กดปุ่ม recovery ดังรูป ข.185



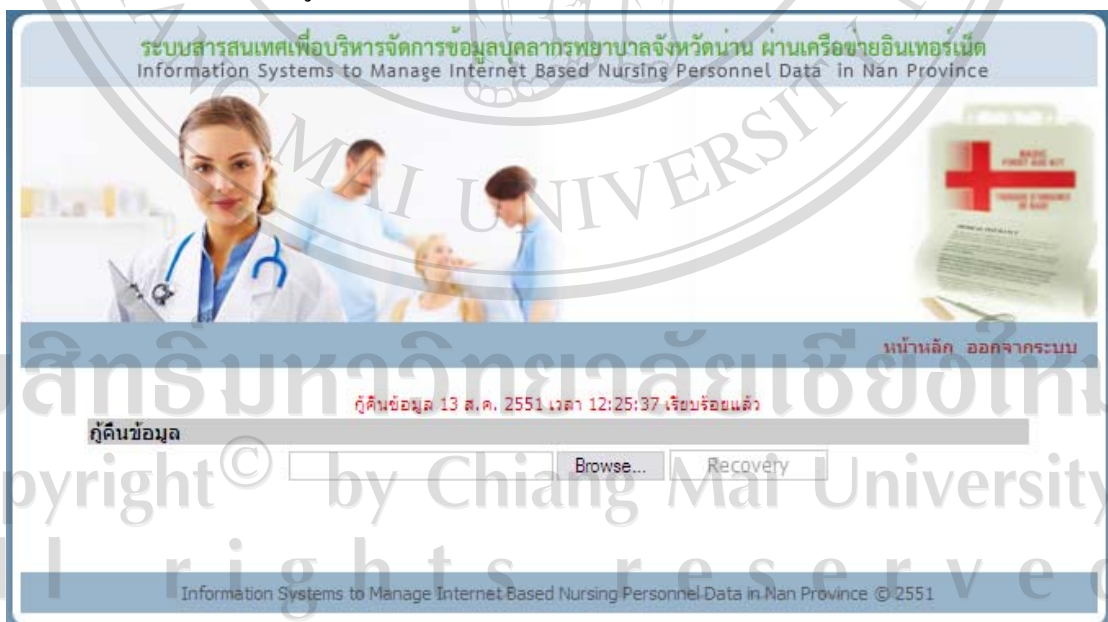
ข.185 หน้าจอทำการกู้คืนข้อมูล

ขณะที่ทำการกู้คืนข้อมูลระบบจะแสดงหน้าจอ ดังรูป ข.186



ข.186 หน้าจอขณะทำการกู้คืนข้อมูล

เมื่อกู้คืนข้อมูลเสร็จแล้วระบบจะแจ้งให้ทราบว่าทำการกู้คืนข้อมูลเสร็จเรียบร้อยแล้ว ณ วันที่เท่าไร เวลาไหน ดังรูป ข.187



ข.187 หน้าจอขณะทำการกู้คืนข้อมูล

กำหนดสิทธิ์การใช้งาน

เมื่อคลิกกำหนดสิทธิ์การใช้งานในหน้าจอเมนูสิทธิ์การใช้งาน จะเข้าสู่หน้าจอกำหนดสิทธิ์การใช้งาน ด้านบนจะมีช่องให้กรอกข้อมูลกำหนดสิทธิ์การใช้งาน ตารางด้านล่างจะแสดงข้อมูลสิทธิ์การใช้งานที่ได้กรอกไว้ก่อนหน้านี้

ระบบสารสนเทศเพื่อบริหารจัดการข้อมูลบุคลากรพยาบาลจังหวัดน่าน ผ่านเครือข่ายอินเทอร์เน็ต
Information Systems to Manage Internet Based Nursing Personnel Data in Nan Province

หน้าหลัก ออกจากระบบ

กำหนดสิทธิ์การใช้งาน

รหัส : 111740003

รหัสผู้ใช้ * : 5-10 ตัวอักษร

รหัสผ่าน * : 5-10 ตัวอักษร

ยืนยันรหัสผ่าน * :

ชื่อ * :

นามสกุล * :

ประเภทผู้ใช้งาน * :

ประเภทเจ้าหน้าที่ * :

ระดับ * :

ตำแหน่ง * :

ประเภทหน่วยงาน * :

ประเภทหน่วยงาน

ตำแหน่งบริหาร * :

บทบาทในการปฏิบัติงาน * :

กรุณา กรอกข้อมูลทุกช่องที่มีเครื่องหมาย *

ตารางแสดงข้อมูลสิทธิ์การใช้งาน

รหัส	รหัสผู้ใช้	ชื่อ นามสกุล	ประเภทผู้ใช้งาน
111740001	admin11174	ฮาไพ สุตสม	ผู้ดูแลระบบ
<input type="checkbox"/> 111740002	vt122	วิทย์ มงคลวิสิทธิ์	ผู้บริหาร

Information Systems to Manage Internet Based Nursing Personnel Data in Nan Province. © 2551

ข.188 หน้าจอบันทึกข้อมูลสิทธิ์การใช้งาน

- บันทึกข้อมูลสิทธิ์การใช้งาน

กรอกข้อมูลรหัสผู้ใช้ รหัสผ่าน ยืนยันรหัสผ่าน ชื่อ นามสกุล และประเภทผู้ใช้งาน โดยจะต้องกรอกข้อมูลทุกช่องที่มีเครื่องหมาย * แล้วกดปุ่มบันทึก ระบบจะบันทึกข้อมูล จากนั้นจะกลับเข้าสู่หน้าจอกำหนดสิทธิ์การใช้งาน และจะปรากฏข้อมูลสิทธิ์การใช้งานที่บันทึกในตารางด้านล่างของหน้าจอ

ระบบสารสนเทศเพื่อบริหารจัดการข้อมูลบุคลากรพยาบาลจังหวัดน่าน ผ่านเครือข่ายอินเทอร์เน็ต
Information Systems to Manage Internet Based Nursing Personnel Data in Nan Province

หน้าหลัก ออกจากระบบ

กำหนดสิทธิ์การใช้งาน

รหัส : 111740002

ชื่อ * : วิทย์

นามสกุล * : มงคลวิสุทธิ์

ประเภทผู้ใช้งาน * : ผู้บริหาร(หัวหน้าพยาบาล) ▼

ประเภทเจ้าหน้าที่ * : ข้าราชการ ▼

ระดับ * : 7 ▼

ตำแหน่ง * : พยาบาลวิชาชีพ ▼

ประเภทงาน * : งานบริหารกลุ่มการพยาบาล ▼

ประเภทหน่วยงาน * : ++ ไม่ระบุ ++ หากไม่มีประเภทหน่วยงานให้เลือก ++ ไม่ระบุ ++

ตำแหน่งบริหาร * : หัวหน้าพยาบาล/หัวหน้ากลุ่มภารกิจการพยาบาล ▼

บทบาทในการปฏิบัติงาน * : บริหารการพยาบาล ▼

แก้ไข ยกเลิก

กรุณา กรอกข้อมูลทุกช่องที่มีเครื่องหมาย *

ตารางแสดงข้อมูลสิทธิ์การใช้งาน ลบข้อมูล

รหัส	รหัสผู้ใช้	ชื่อ นามสกุล	ประเภทผู้ใช้งาน
111740001	admin11174	ฮาไฟ สุดสม	ผู้ดูแลระบบ
<input type="checkbox"/> 111740002	vit122	วิทย์ มงคลวิสุทธิ์	ผู้บริหาร

Information Systems to Manage Internet Based Nursing Personnel Data in Nan Province © 2551

ข.189 หน้าจอแก้ไขข้อมูลสิทธิ์การใช้งาน

- แก้ไขข้อมูลสิทธิ์การใช้งาน

คลิกที่รหัสของข้อมูลที่ต้องการแก้ไขในตาราง ข้อมูลที่ต้องการแก้ไขจะไปปรากฏในช่องกรอกข้อมูลด้านบน เปลี่ยนข้อมูลในช่องตามที่ต้องการแก้ไข จากนั้นกดปุ่มแก้ไข ระบบจะบันทึกข้อมูลที่แก้ไข จากนั้นจะกลับเข้าสู่หน้าจอกำหนดสิทธิ์การใช้งาน และจะปรากฏข้อมูลสิทธิ์การใช้งานที่แก้ไขในตารางด้านล่างของหน้าจอ

ระบบสารสนเทศเพื่อบริหารจัดการข้อมูลบุคลากรพยาบาลจังหวัดน่าน ผ่านเครือข่ายอินเทอร์เน็ต
Information Systems to Manage Internet Based Nursing Personnel Data in Nan Province

หน้าหลัก ออกจากระบบ

กำหนดสิทธิ์การใช้งาน

รหัส : 111740003

รหัสผู้ใช้ * : 5-10 ตัวอักษร

รหัสผ่าน * : 5-10 ตัวอักษร

ยืนยันรหัสผ่าน * :

ชื่อ * :

นามสกุล * :

ประเภทผู้ใช้งาน * :

ประเภทเจ้าหน้าที่ * : = เลือก (Select) =

ระดับ * : = เลือก (Select) =

ตำแหน่ง * : = เลือก (Select) =

ประเภทงาน * : = เลือก (Select) =

ประเภทหน่วยงาน

ตำแหน่งบริหาร * : = เลือก (Select) =

บทบาทในการปฏิบัติงาน * : = เลือก (Select) =

กรุณา กรอกข้อมูลทุกช่องที่มีเครื่องหมาย *

ตารางแสดงข้อมูลสิทธิ์การใช้งาน

รหัส	รหัสผู้ใช้	ชื่อ นามสกุล	ประเภทผู้ใช้งาน
111740001	admin11174	ฮาไพ สุตสม	ผู้ดูแลระบบ
<input checked="" type="checkbox"/> 111740002	vit122	วิทย์ มงคลวิสุทธิ์	ผู้บริหาร

Information Systems to Manage Internet Based Nursing Personnel Data in Nan Province © 2551

ข.190 หน้าจอลบข้อมูลสิทธิ์การใช้งาน

- ลบข้อมูลสิทธิ์การใช้งาน

คลิกที่กล่องสี่เหลี่ยมหน้ารหัสของข้อมูลที่ต้องการลบ หลังจากเลือกกล่องสี่เหลี่ยม จะปรากฏเครื่องหมาย ✓ สามารถเลือกข้อมูลที่ต้องการลบได้หลายข้อมูล เมื่อเลือกครบแล้ว ให้กดปุ่มลบข้อมูล ระบบจะลบข้อมูลที่เลือก จากนั้นจะกลับเข้าสู่หน้าจอกำหนดสิทธิ์การใช้งาน และจะปรากฏข้อมูลสิทธิ์การใช้งานที่เหลือในตารางด้านล่างของหน้าจอ

เปลี่ยนรหัสผ่าน
เมื่อคลิกเปลี่ยนรหัสผ่านเข้าสู่ระบบในหน้าจอเมนูสิทธิ์การใช้งาน จะปรากฏหน้าจอดังรูป ข.191

ข.191 หน้าจอเปลี่ยนรหัสผ่านเข้าสู่ระบบ

กรอกรหัสผ่านเดิม รหัสผ่านใหม่ และยืนยันรหัสผ่าน แล้วกดปุ่มแก้ไข ระบบจะบันทึกข้อมูลรหัสผ่านใหม่ จากนั้นจะกลับเข้าสู่หน้าจอเมนูสิทธิ์การใช้งาน

ส่งออกข้อมูลสำหรับNDIS

ส่งออกข้อมูลสำหรับ NDIS เป็นการส่งข้อมูลจากระบบ เข้าสู่ฐานข้อมูล NDIS โดยเลือกไฟล์ฐานข้อมูล NDIS เช่น C:\Program file\Nurse\DemoGraphic\DemoNurseT.mdb แล้วกดปุ่ม export



ข.192 หน้าจอการส่งออกข้อมูลสำหรับ NDIS

เมื่อส่งออกเสร็จแล้วระบบจะแสดงผลการส่งออก โดยจะบอกว่าส่งได้เท่าไร ผิดพลาดเท่าไร และมีล็อกไฟล์เพื่อดูข้อมูลว่าสาเหตุที่ส่งไม่ได้เพราะอะไร



ข.193 หน้าจอแสดงผลการส่งออกข้อมูลสำหรับ NDIS

```

exception 'com_exception' with message '<b>Source:</b> Microsoft OLE DB Provider for ODBC Drivers<br/><b>Desi
Stack trace:
#0 D:\nurse\eximdata\export_index.php(254): com->execute('INSERT INTO NUR...')
#1 {main}

INSERT INTO NURSE_MAS (TR_NO,ID_NO,FIRST_NAME,LAST_NAME,
TITLE_CODE,TITLE_NAME,BIRTH_DATE,LAST_UPDATE,CREATE_DATE,
SEX_CODE,SEX_NAME,MARRITAL_CODE,MARRITAL_NAME,ADDR_1,
ADDR_CODE,POST_CODE,ADDR_TEL,CURR_POS,CURR_POS_NAME,
CURR_LEVEL,CURR_LEVEL_NAME,CURR_POS_MRG_NAME,CURR_HOS,
CURR_DEPT,CURR_DEPT_NAME,OTHER_TITLE,CURR_TYPE_CODE,
CURR_TYPE_NAME,CURR_POS_MRG_CODE,CURR_HOS_NAME,
HOS_CODE,HOS_NAME,HOS_AREA,SROLE_CODE,SROLE_NAME,
CURR_GROUP_DEPT,CURR_GROUP_DEPT_NAME,RELI_CODE,
RELI_NAME,SUP_FLAG,EMAIL,MOBILE_NO,POS_NO,NURSE_GRP) VALUES('11174-0000079-z7mwh6', '123456123456',

exception 'com_exception' with message '<b>Source:</b> Microsoft OLE DB Provider for ODBC Drivers<br/><b>Desi
Stack trace:
#0 D:\nurse\eximdata\export_index.php(254): com->execute('INSERT INTO NUR...')
#1 {main}

INSERT INTO NURSE_MAS (TR_NO,ID_NO,FIRST_NAME,LAST_NAME,
TITLE_CODE,TITLE_NAME,BIRTH_DATE,LAST_UPDATE,CREATE_DATE,
SEX_CODE,SEX_NAME,MARRITAL_CODE,MARRITAL_NAME,ADDR_1,
ADDR_CODE,POST_CODE,ADDR_TEL,CURR_POS,CURR_POS_NAME,
CURR_LEVEL,CURR_LEVEL_NAME,CURR_POS_MRG_NAME,CURR_HOS,
CURR_DEPT,CURR_DEPT_NAME,OTHER_TITLE,CURR_TYPE_CODE,
CURR_TYPE_NAME,CURR_POS_MRG_CODE,CURR_HOS_NAME,
HOS_CODE,HOS_NAME,HOS_AREA,SROLE_CODE,SROLE_NAME,
CURR_GROUP_DEPT,CURR_GROUP_DEPT_NAME,RELI_CODE,
RELI_NAME,SUP_FLAG,EMAIL,MOBILE_NO,POS_NO,NURSE_GRP) VALUES('11174-0000081-du1zdk', '3559900143728',

exception 'com_exception' with message '<b>Source:</b> Microsoft OLE DB Provider for ODBC Drivers<br/><b>Desi

```

ข.194 หน้าล็อกไฟล์แจ้งผลการผิดพลาดในการส่งออกข้อมูลสำหรับ NDIS

การส่งออกข้อมูลสู่ระบบเก่า NDIS ให้ผู้ใช้กรอกข้อมูลเข้าระบบใหม่ เมื่อกรอกข้อมูลเสร็จ
สิ้นแล้ว ผู้ดูแลระบบจะทำการส่งออกข้อมูลจากระบบใหม่ไปสู่ฐานข้อมูลระบบเก่า NDIS

ภาคผนวก ก

แบบสอบถาม

แบบประเมินการใช้งานในด้านต่างๆ ของกลุ่มผู้ใช้งานระบบ

คำชี้แจง

1. แบบสอบถามนี้มีวัตถุประสงค์เพื่อต้องการทราบผลการใช้งานโปรแกรมระบบสารสนเทศเพื่อบริหารจัดการข้อมูลบุคลากรพยาบาลจังหวัดน่านผ่านเครือข่ายอินเทอร์เน็ต และเป็นข้อมูลพื้นฐานในการปรับปรุงและพัฒนาระบบให้มีประสิทธิภาพในอนาคตต่อไป
2. ความคิดเห็นที่ได้จากแบบสัมภาษณ์นี้จะมีคุณค่าอย่างยิ่ง และคำตอบจะไม่ส่งผลกระทบต่อผู้ให้สัมภาษณ์ใดๆ ทั้งสิ้น

แบบสัมภาษณ์มีทั้งหมด 3 ตอน คือ

ส่วนที่ 1 ข้อมูลตำแหน่งของผู้ตอบแบบสอบถาม

ส่วนที่ 2 ข้อมูลด้านประสิทธิภาพของการใช้โปรแกรม

ส่วนที่ 3 ข้อเสนอแนะและแนวทางในการปรับปรุงและพัฒนา

ส่วนที่ 1 ข้อมูลตำแหน่งของผู้ตอบแบบสอบถาม

คำชี้แจง โปรดทำเครื่องหมาย ✓ ลงใน หน้าข้อความ ซึ่งตรงกับตำแหน่งของผู้ให้สัมภาษณ์

ตามความเป็นจริง

ผู้บริหารการพยาบาล

ผู้ใช้งานทั่วไป(พยาบาลปฏิบัติบัติการ)


ผู้ดูแลระบบ

ส่วนที่ 2 ข้อมูลด้านประสิทธิภาพของการใช้โปรแกรม

คำชี้แจง โปรดทำเครื่องหมาย ✓ ลงในช่องที่ตรงกับความเห็นของท่าน

ลักษณะการใช้งานโปรแกรมในด้านต่างๆ	ความคิดเห็น				
	มากที่สุด (5)	มาก (4)	ปานกลาง (3)	น้อย (2)	น้อยที่สุด (1)
1. ความสวยงามของเว็บเพจ					
2. การช่วยลดขั้นตอนการปฏิบัติงานที่เคยปฏิบัติการอยู่เป็นประจำ					
3. ความสะดวกและง่ายต่อการใช้งานของระบบ					
4. การจัดวางเครื่องมือใช้งานโปรแกรมบนหน้าจอ					
5. การเพิ่ม เรียกดู แก้ไข และลบข้อมูลมีความถูกต้องและเหมาะสม					
6. ความถูกต้องของการประมวลผลข้อมูล					
7. ได้สารสนเทศที่ตรงกับความต้องการใช้งาน					
8. สามารถใช้เป็นแหล่งข้อมูลเพื่อใช้ในการประกอบการตัดสินใจในด้านการบริหารจัดการทรัพยากรบุคคล และการจัดอัตราค่าจ้าง					
9. ความชัดเจนและสะดวกต่อการใช้งานคู่มือการใช้งานโปรแกรม					
10. สามารถใช้เป็นแนวทางในการพัฒนาโปรแกรมเพื่อใช้กับงานอื่นๆ					
11. โปรแกรมระบบสารสนเทศเพื่อบริหารจัดการข้อมูลบุคลากรพยาบาลจังหวัดน่านผ่านเครือข่ายอินเทอร์เน็ต สามารถนำไปใช้งานได้จริง					

ส่วนที่ 3 ข้อเสนอแนะและแนวทางในการปรับปรุงและพัฒนาระบบ



ลิขสิทธิ์มหาวิทยาลัยเชียงใหม่

Copyright © by Chiang Mai University

All rights reserved

ภาคผนวก ง

การออกแบบรหัสที่ใช้ในระบบ

tran_no (เลขtransaction), ttype_id (รหัสรายการอบรม CNEU), dept_id (รหัสสาขา/ด้าน),
degre_id (รหัสวุฒิการศึกษา), insti_id (รหัสสถาบัน), apn_id (รหัสวุฒิบัตร), job_id (รหัสสายระ
เอียดงาน), ass_id (รหัสใบอนุญาต/บัตรสมาชิก), cour_id (รหัสสาขาที่เปิดอบรม), expn_id (รหัส
กลุ่มหัวข้อการวิจัย), gtdep_id (รหัสประเภทงาน), htype_id (รหัสประเภทโรงพยาบาล), nat_id
(รหัสประเทศ), nat_id_course (รหัสประเทศที่จัด), srole_id (รหัสหน้าที่การทำงาน), stdep_id
(รหัสหน่วยงาน), stlev_id (รหัสระดับ), stops_id (รหัสตำแหน่ง), work_id (รหัสเหตุการณ์),
workr_id (รหัสเหตุผล), เป็นรหัสข้อมูลอ้างอิง ชนิด varchar (20) เช่น 11174-0000080-ab2c7d มี
ความหมายดังนี้

11174 หมายถึง รหัสโรงพยาบาล 5 ตัว แล้วคั่นด้วย “-”
0000080 หมายถึง เลข transaction จะมีจำนวนของอักขระที่เท่ากับ เลข transaction ของ
ระบบ NDIS (ระบบเดิม) เมื่อมีการบันทึกข้อมูล 1 ครั้ง ระบบจะเพิ่มค่า transaction
ไป 1 ค่า ดังนั้นค่าของเลข transaction จะไม่ซ้ำกัน และคั่นด้วย “-”
ab2c7d หมายถึง รหัสที่สร้างขึ้นมา 6 ตัว เนื่องจากต้องส่งข้อมูลเข้าระบบเก่า ซึ่งระบบเก่า
จะมีรหัส 6 ตัว หลังจากติดตั้งโปรแกรม NDIS ดังนั้นจึงต้องสร้างขึ้นมาจากเมื่อไป
รวมกับอักขระก่อนหน้าจะได้รหัสเหมือนกับระบบเก่า และสามารถส่งข้อมูลเข้า
ระบบเก่าได้

id_no เป็น รหัสพยาบาล ชนิด varchar (9) เช่น 111740001 มีความหมายดังนี้

11174 หมายถึง รหัสโรงพยาบาล 5 ตัว
0001 หมายถึง เลขประจำตัวพยาบาลที่ได้จากการเข้าไปลงบันทึกเข้าระบบโดยจะมีการ
เรียงลำดับไปเรื่อยๆจะไม่ซ้ำกัน โดยรูปแบบเลขประจำตัวพยาบาลจะต้องต่อจาก
เลขรหัสโรงพยาบาล 5 ตัว เพื่อบ่งบอกตัวคนว่าเป็นพยาบาลคนไหนของโรงพยาบาล
ไหน

hos_code เป็นรหัสที่นำไปสร้าง transaction ชนิด varchar (6) เช่น du1ZdK มีความหมาย ดังนี้

du1ZdK หมายถึง รหัสที่สร้างขึ้นมา 6 ตัว เนื่องจากต้องส่งข้อมูลเข้าระบบเก่า ซึ่งระบบเก่าจะมีรหัส 6 ตัว หลังจากติดตั้งโปรแกรม NDIS ดังนั้นจึงต้องสร้างขึ้นมาเมื่อไปรวมกับอักษรก่อนหน้าจะได้รหัสเหมือนกับระบบเก่า และสามารถส่งข้อมูลเข้าระบบเก่าได้

user_pwd เป็น รหัสผ่าน ชนิด varchar (20) เช่น admin ใช้หลักการเข้ารหัสด้วยฟังก์ชัน md5 จะเป็นการเข้ารหัสแบบตัวเลข 32 byte ซึ่งข้อความที่ถูกเข้ารหัสจะถูกเข้ารหัสด้วย md5 จะมีอยู่ 32 ตัวอักษร การเข้ารหัส md5 สามารถแปลงข้อความธรรมดาให้เป็น ข้อความที่ถูกเข้ารหัส แต่ไม่สามารถ แปลงจากข้อความที่ถูกเข้ารหัสแล้วมาเป็น ข้อความธรรมดาได้ ในการกำหนดรหัสผ่านให้กับ user ต่าง ๆ ถือเป็นการรักษาความปลอดภัยอีกรูปแบบหนึ่ง

ประวัติผู้เขียน

ชื่อ

นางอำไพ สุตสม

วัน เดือน ปี เกิด

6 พฤษภาคม 2518

ประวัติการศึกษา

พ.ศ. 2537

สำเร็จการศึกษามัธยมศึกษาตอนปลาย โรงเรียนสตรีศรีน่าน

พ.ศ. 2539

สำเร็จการศึกษาประกาศนียบัตรพยาบาลศาสตร์ ระดับต้น

วิทยาลัยพยาบาลบรมราชชนนี พะเยา

พ.ศ. 2546

สำเร็จการศึกษาปริญญาพยาบาลศาสตรบัณฑิต

มหาวิทยาลัยสุโขทัยธรรมมาธิราช

ผลงาน

พ.ศ. 2546

ผลงาน/วิชาการ “การพยาบาลผู้ป่วยโรคปอดอุดกั้นเรื้อรัง
(Chronic Obstructive Pulmonary Disease)”

พ.ศ. 2548

ผลงาน/วิชาการ “การพยาบาลผู้ป่วยโรคเลือดออกทางเดินอาหาร
ส่วนต้น (Upper Gastrointestinal Hemorrhage)”

พ.ศ. 2551

ผลงาน/วิชาการ “การพยาบาลผู้ป่วยวัณโรคปอด (Pulmonary
tuberculosis)”

ข้อเสนอแนวคิด/วิธีการเพื่อพัฒนางานหรือปรับปรุงงานให้มี
ประสิทธิภาพมากขึ้น เรื่อง “การพัฒนาระบบการเฝ้าระวังทาง
ระบาดวิทยาของงานผู้ป่วยนอก”

ประวัติการทำงาน

พ.ศ. 2540 – 2542

พยาบาลเทคนิค สถานีอนามัยบ้านด่าน ตำบลขุนน่าน อำเภอ

เฉลิมพระเกียรติ (แต่เดิมอำเภอป่อเกลือ) จังหวัดน่าน

พ.ศ. 2542 – ปัจจุบัน

พยาบาลวิชาชีพ โรงพยาบาลบ้านหลวง อ.บ้านหลวง จ.น่าน

อีเมลล์

geo375@hotmail.com

ลิขสิทธิ์บทความนี้เป็นของ
Copyright © by Chiang Mai University
All rights reserved