

บทที่ 4

ข้อมูลพื้นฐานของหลักทรัพย์ที่ทำการศึกษา

ในการศึกษาครั้งนี้ได้ทำการศึกษาหลักทรัพย์ในกลุ่มเทคโนโลยีสารสนเทศและการสื่อสารที่จดทะเบียนในตลาดหลักทรัพย์แห่งประเทศไทย จำนวน 4 หลักทรัพย์ประกอบด้วย 1)บริษัท ทรู คอร์ปอเรชั่น จำกัด (มหาชน) 2)บริษัท แอดวานซ์ อินโฟร์ เซอร์วิส จำกัด (มหาชน) 3)บริษัท สามารถคอร์ปอเรชั่น จำกัด (มหาชน) 4) บริษัท สามารถเทลคอม จำกัด (มหาชน)

4.1 บริษัท ทรู คอร์ปอเรชั่น จำกัด (มหาชน) : TRUE

4.1.1 ข้อมูลพื้นฐานของบริษัท ทรู คอร์ปอเรชั่น จำกัด (มหาชน)

บริษัทก่อตั้งขึ้นในเดือนพฤศจิกายน 2533 และได้เปลี่ยนสถานะเป็นบริษัทมหาชนในปี 2536 ซึ่งเข้าจดทะเบียนในตลาดหลักทรัพย์แห่งประเทศไทยโดยใช้ชื่อ บริษัท เทลคอมเอเชีย คอร์ปอเรชั่น จำกัด (มหาชน) มีชื่อย่อหลักทรัพย์ว่า “TA” ต่อมาในเดือนเมษายน 2547 บริษัทได้มีการปรับเปลี่ยนภาพลักษณ์ภายใต้แบรนด์ทรู และเปลี่ยนชื่อบริษัทมาเป็น บริษัท ทรู คอร์ปอเรชั่น จำกัด (มหาชน) มีชื่อย่อหลักทรัพย์ว่า “TRUE” โดยมีทุนจดทะเบียนที่เรียกชำระแล้วทั้งสิ้น 45,015 ล้านบาท ณ สิ้นปี 2549 ภายใต้การสนับสนุนจากเครือเจริญโภคภัณฑ์ กลุ่มธุรกิจด้านการเกษตรครบวงจรที่ใหญ่ที่สุดในภูมิภาคเอเชีย ซึ่งถือหุ้นทรูในสัดส่วนประมาณร้อยละ 30.4 (ณ วันที่ 31 ธันวาคม 2549) บริษัทได้ขยายธุรกิจมาตามลำดับ จากผู้ให้บริการโทรศัพท์พื้นฐาน จนปัจจุบันเป็นผู้ให้บริการสื่อสารครบวงจรที่ครอบคลุมทั้งบริการเสียง ข้อมูล และภาพ เพื่อตอบสนองความต้องการของลูกค้าทุกกลุ่ม ซึ่งประกอบด้วย ลูกค้าทั่วไป ลูกค้าธุรกิจขนาดกลางและขนาดย่อม และลูกค้าองค์กรธุรกิจขนาดใหญ่ในปัจจุบันบริษัทและบริษัทย่อยเป็นผู้ให้บริการรายใหญ่ที่สุดสำหรับบริการอินเทอร์เน็ต บริการบรอดแบนด์สำหรับบุคคลทั่วไป และบริการโทรทัศนระบบบอกรับเป็นสมาชิก รวมทั้งยังเป็นผู้ให้บริการโทรศัพท์พื้นฐานรายใหญ่ที่สุดในเขตกรุงเทพฯ และปริมณฑล ผู้ให้บริการเกมส์ออนไลน์รายใหญ่ และเป็นผู้ให้บริการโทรศัพท์เคลื่อนที่รายใหญ่อันดับสามของประเทศ

4.1.2 ข้อมูลสถิติของราคาหลักทรัพย์ บริษัท ทู คอร์ปอเรชั่น จำกัด (มหาชน) : TRUE

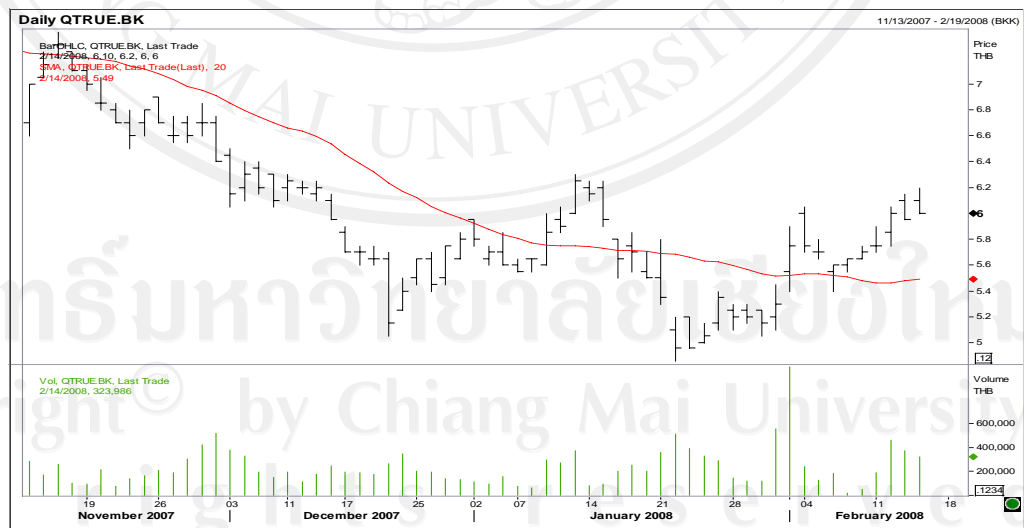
ข้อมูลราคาของหลักทรัพย์ใช้ในการศึกษาครั้งนี้ ได้นำข้อมูลจากราคาปิดของหลักทรัพย์ในตลาดหลักทรัพย์แห่งประเทศไทย เริ่มตั้งแต่วันที่ 2 พฤษภาคม พ.ศ. 2546 ถึงวันที่ 30 เมษายน พ.ศ. 2551 (นับเฉพาะวันที่มีการซื้อขาย)

ตารางที่ 4.1 แสดงค่าสถิติราคาหลักทรัพย์ บริษัท ทู คอร์ปอเรชั่น จำกัด(มหาชน) : TRUE

ค่าสถิติ	ผลตอบแทน
จำนวนข้อมูล	1225
ราคาเฉลี่ย	7.594576
ราคาปิดสูงสุด	13 (บาท)
ราคาปิดต่ำสุด	3.7 (บาท)
อัตราผลตอบแทนเฉลี่ย	0.000038

ที่มา : จากการคำนวณ

รูปที่ 4.1 แสดงความสัมพันธ์ระหว่างดัชนีตลาดหลักทรัพย์กับราคาหลักทรัพย์ TRUE



ที่มา : Reuters (2008)

4.2 บริษัท แอดวานซ์ อินโฟร์ เซอร์วิส จำกัด (มหาชน) : ADVAN

4.2.1 ข้อมูลพื้นฐานของบริษัท แอดวานซ์ อินโฟร์ เซอร์วิส จำกัด (มหาชน)

บริษัท แอดวานซ์ อินโฟร์ เซอร์วิส จำกัด (มหาชน) เป็นบริษัทในเครือ ชิน คอร์ปอเรชั่น (ชินคอร์ป) ทำธุรกิจให้บริการโทรศัพท์มือถือ ในประเทศไทย มีผู้ใช้บริการประมาณ 17.7 ล้านคน มีส่วนแบ่งการตลาด ประมาณ 48% มากเป็นอันดับ 1 ของประเทศ มีชื่อที่ใช้กันโดยทั่วไปคือ เอไอเอส (AIS) เปิดให้บริการครั้งแรกเมื่อเดือนตุลาคม พ.ศ. 2533 ดำเนินโครงการบริการระบบโทรศัพท์เคลื่อนที่ 900MHz เป็นระยะเวลา 20 ปี และเข้าจดทะเบียนในตลาดหลักทรัพย์แห่งประเทศไทย เมื่อวันที่ 13 พฤศจิกายน พ.ศ. 2534 หลังจากนั้นบริษัทขยายกิจการโดยการเข้าซื้อกิจการในเครือชินวัตร เช่น ชินวัตร ดาต้าคอม (ปัจจุบันคือ บริษัท แอดวานซ์ ดาต้าเน็ตเวิร์ค คอมมิวนิเคชั่นส์ จำกัด : ชินวัตร เพจจิง) เป็นต้น บริษัทเปิดบริการโทรศัพท์เคลื่อนที่ในระบบจีเอสเอ็ม ในชื่อ Digital GSM ในเดือนตุลาคมพ.ศ. 2537 โดยเอไอเอส มีหน้าที่เป็นผู้ลงทุนในการสร้างเครือข่ายเซลลูลาร์และรับผิดชอบในการหาเงินลงทุนรวมทั้งค่าใช้จ่ายต่างๆ ทั้งหมด ทั้งนี้ เอไอเอส จะต้องจ่ายผลประโยชน์ตอบแทนในรูปแบบของส่วนแบ่งรายได้ให้แก่ผู้ให้ทุนนอกเหนือจากการดำเนินกิจการโทรศัพท์เคลื่อนที่แล้ว เอไอเอส ยังได้ขยายการลงทุนในกิจการที่เกี่ยวข้องโทรคมนาคมในบริษัทย่อยต่างๆ เพื่อเสริมความแข็งแกร่งให้กับบริษัท

4.2.2 ข้อมูลสถิติของผลตอบแทนของราคาหลักทรัพย์ บริษัท แอดวานซ์ อินโฟร์

เซอร์วิส จำกัด (มหาชน) : ADVAN

ข้อมูลราคาของหลักทรัพย์ใช้ในการศึกษาครั้งนี้ ได้นำข้อมูลจากราคาปิดของหลักทรัพย์ในตลาดหลักทรัพย์แห่งประเทศไทย เริ่มตั้งแต่วันที่ 2 พฤษภาคม พ.ศ. 2546 ถึงวันที่ 30 เมษายน พ.ศ. 2551 (นับเฉพาะวันที่มีการซื้อขาย)

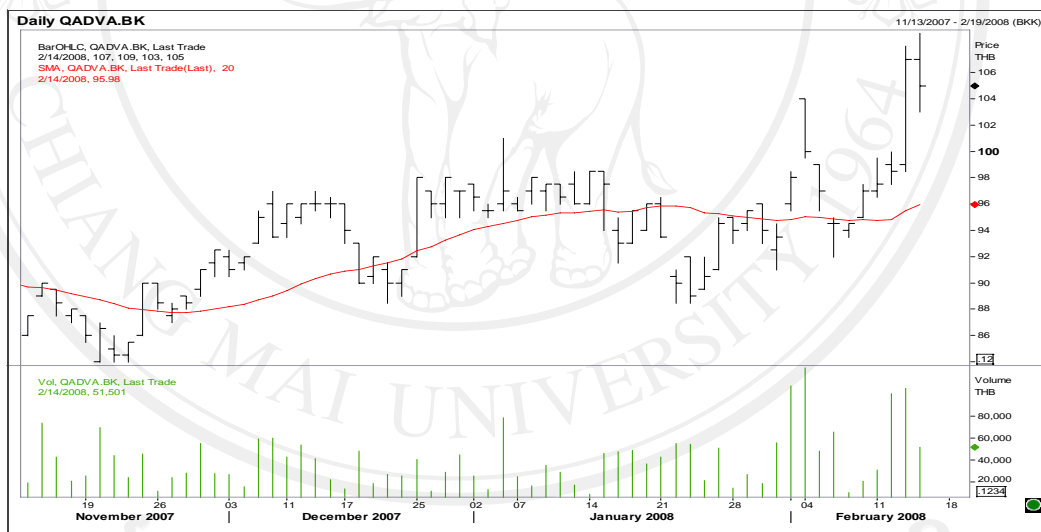
ตารางที่ 4.2 แสดงค่าสถิติราคาหลักทรัพย์ บริษัท แอดวานซ์ อินโฟร์เซอร์วิส จำกัด (มหาชน) :

ADVAN

ค่าสถิติ	ผลตอบแทน
จำนวนข้อมูล	1226
ราคาเฉลี่ย	88.60277
ราคาปิดสูงสุด	120(บาท)
ราคาปิดต่ำสุด	46 (บาท)
อัตราผลตอบแทนเฉลี่ย	0.000547

ที่มา : จากการคำนวณ

รูปที่ 4.4 กราฟแสดงความสัมพันธ์ระหว่างดัชนีตลาดหลักทรัพย์กับราคาหลักทรัพย์ ADVAN



ที่มา : Reuters (2008)

4.3 บริษัท สามารถคอร์ปอเรชั่น จำกัด (มหาชน) : SAMART

4.3.1 ข้อมูลพื้นฐานของบริษัท สามารถคอร์ปอเรชั่น จำกัด (มหาชน)

กลุ่มบริษัทสามารถคือบริษัทของคนไทยที่เติบโตมากกว่า 50 ปี มีบริษัทในเครือรวมทั้งสิ้นกว่า 20 บริษัท โดยมี 3 บริษัท ที่จดทะเบียนในตลาดหลักทรัพย์แห่งประเทศไทย ประกอบด้วย บริษัท สามารถคอร์ปอเรชั่น จำกัด (มหาชน), บริษัท สามารถเทลคอม จำกัด (มหาชน) และบริษัท

สามารถ ไอ-โมบาย จำกัด (มหาชน) โดยในปีพ.ศ. 2529 ได้ก่อตั้งบริษัท สามารถเทลคอม จำกัด ดำเนินธุรกิจด้านวิศวกรรมระบบสื่อสารโทรคมนาคม ต่อมาได้เปลี่ยนชื่อ เป็นบริษัท สามารถคอร์ปอเรชั่น จำกัด และในปีพ.ศ. 2536 บริษัท สามารถคอร์ปอเรชั่น แปรสภาพเป็นบริษัทมหาชนและได้เข้าเป็นผู้ร่วมให้บริการโทรศัพท์เคลื่อนที่ระบบ Digital PCN และในปีพ.ศ. 2548 บริษัท สามารถคอร์ปอเรชั่น จำกัด (มหาชน) ได้รับพระราชทานตราตั้ง “ครุฑ” พ.ศ. 2549 บริษัท สามารถคอร์ปอเรชั่น จำกัด (มหาชน) ลงทุนทำธุรกิจโรงไฟฟ้า เพื่อผลิตไฟฟ้าป้อนให้แก่บริษัทกัมปอดซิเมนต์ จำกัด ในประเทศกัมพูชา

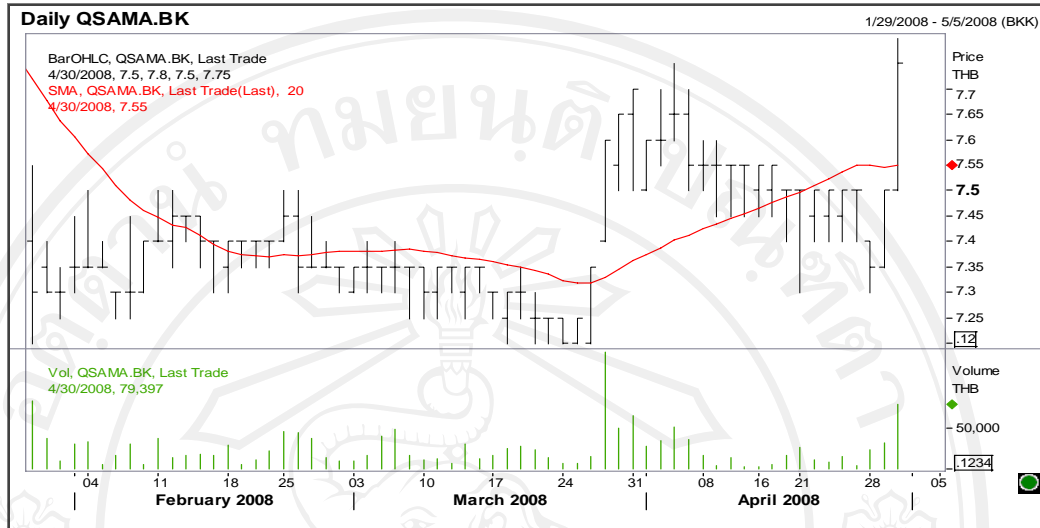
4.3.2 ข้อมูลสถิติราคาหลักทรัพย์ บริษัท สามารถคอร์ปอเรชั่น จำกัด (มหาชน) : SAMART

ข้อมูลราคาของหลักทรัพย์ใช้ในการศึกษาครั้งนี้ ได้นำข้อมูลจากราคาปิดของหลักทรัพย์ในตลาดหลักทรัพย์แห่งประเทศไทย เริ่มตั้งแต่วันที่ 2 พฤษภาคม พ.ศ. 2546 ถึงวันที่ 30 เมษายน พ.ศ. 2551 (นับเฉพาะวันที่มีการซื้อขาย)

ตารางที่ 4.3 แสดงค่าสถิติราคาหลักทรัพย์ บริษัท สามารถคอร์ปอเรชั่น จำกัด (มหาชน) : SAMART

ค่าสถิติ	ผลตอบแทน
จำนวนข้อมูล	1226
ราคาเฉลี่ย	7.43471
ราคาปิดสูงสุด	11.8(บาท)
ราคาปิดต่ำสุด	1.28(บาท)
อัตราผลตอบแทนเฉลี่ย	0.001469

รูปที่ 4.6 กราฟแสดงความสัมพันธ์ระหว่างดัชนีตลาดหลักทรัพย์กับราคาหลักทรัพย์ SMART



ที่มา : Reuters (2008)

4.4 บริษัท สามารถเทลคอม จำกัด (มหาชน) : SAMT

4.4.1 ข้อมูลพื้นฐานของบริษัท สามารถเทลคอม จำกัด (มหาชน)

บริษัท สามารถเทลคอม จำกัด (มหาชน) เป็นหนึ่งในเครือ “กลุ่มบริษัทสามารถ” ก่อตั้งขึ้นเมื่อวันที่ 18 กรกฎาคม 2529 ด้วยทุนจดทะเบียน 5 ล้านบาท ดำเนินธุรกิจเกี่ยวกับงานวิศวกรรมระบบสื่อสารโทรคมนาคม โดยโครงการในระยะแรกได้เริ่มประมูลติดตั้งระบบสื่อสารผ่านดาวเทียมที่สนามบิน 4 แห่ง คือ กรุงเทพมหานคร หาดใหญ่ อุบลราชธานี และเชียงใหม่ พ.ศ. 2531 บริษัท สามารถเทลคอม จำกัด ได้รับสัมปทานจากกรมไปรษณีย์โทรเลขในการให้บริการสื่อสารข้อมูลผ่านดาวเทียม หรือวีแซท (VSAT – Very Small Aperture Terminal) และได้มีการร่วมลงทุนกับ OTC International Ltd. ประเทศออสเตรเลีย โดยเข้าถือหุ้นจำนวนร้อยละ 40 ของทุนจดทะเบียน ในบริษัท สามารถเทลคอม จำกัด พ.ศ.2538 ก่อตั้ง บริษัท ไทยเทรคเน็ต จำกัด ให้บริการระบบแลกเปลี่ยนข้อมูลการค้าอิเล็กทรอนิกส์ (Electronic Data Interchange :EDI) ก่อตั้งบริษัท พอสเน็ต จำกัด ให้บริการวางเครือข่ายการโอนเงินทางอิเล็กทรอนิกส์ และการชำระเงิน ณ จุดขาย (Electronic Fund Transfer at Point of Sales : EFT/POS) ปัจจุบัน ดำเนินธุรกิจบริการด้านระบบเทคโนโลยีสารสนเทศและสื่อสารโทรคมนาคมผ่านโครงข่ายโทรคมนาคมต่างๆ รวมทั้งบริการรับเหมา ออกแบบ ติดตั้ง และบำรุงรักษาระบบแบบครบวงจร(Total ICT Solutions&Services) สำหรับองค์กรทั้งภาครัฐและเอกชน

4.4.2 ข้อมูลสถิติของผลตอบแทนของราคาหลักทรัพย์ บริษัท สามารถเทลคอม จำกัด

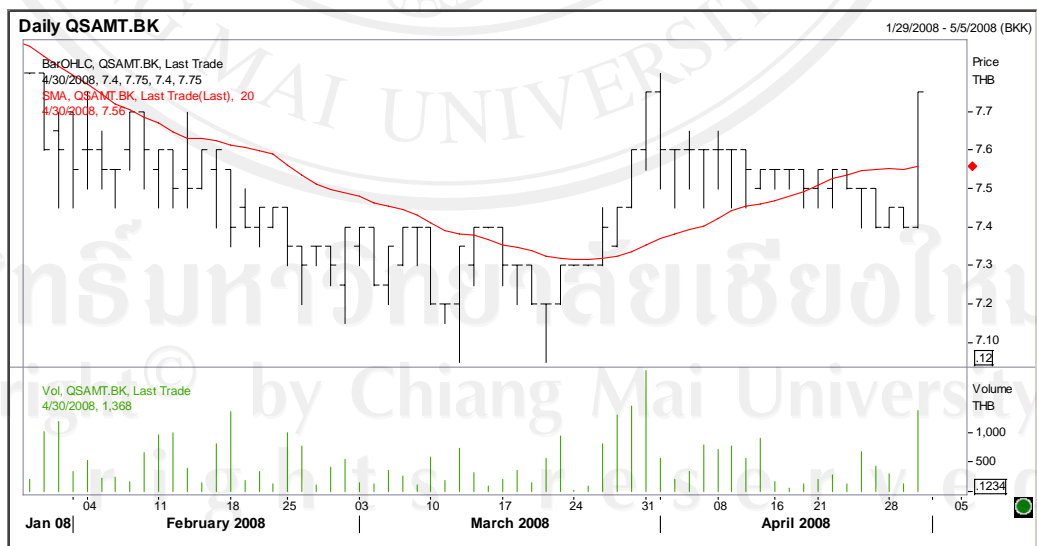
(มหาชน):SAMT

ข้อมูลราคาของหลักทรัพย์ใช้ในการศึกษาครั้งนี้ ได้นำข้อมูลจากราคาปิดของหลักทรัพย์ในตลาดหลักทรัพย์แห่งประเทศไทย เริ่มตั้งแต่วันที่ 2 พฤษภาคม พ.ศ. 2546 ถึงวันที่ 30 เมษายน พ.ศ. 2551 (นับเฉพาะวันที่มีการซื้อขาย)

ตารางที่ 4.4 แสดงค่าสถิติราคาหลักทรัพย์ ของบริษัท สามารถเทลคอมจำกัด (มหาชน):SAMT

ค่าสถิติ	ผลตอบแทน
จำนวนข้อมูล	1225
ราคาเฉลี่ย	5.549617
ราคาปิดสูงสุด	10.69(บาท)
ราคาปิดต่ำสุด	0.68(บาท)
อัตราผลตอบแทนเฉลี่ย	0.001986

รูปที่ 4.4 แสดงความสัมพันธ์ระหว่างดัชนีตลาดหลักทรัพย์กับราคาหลักทรัพย์ SAMT



ที่มา : จากการคำนวณ